

	PLANILHA ORÇAMENTÁRIA							
	OBRA:	CONSTRUÇÃO DO CENTRO DE REFERÊNCIA DE ASSISTÊNCIA SOCIAL - CRAS	DATA :		31/10/2024	BDI :		25,00%
	DESCRIÇÃO:	CONSTRUÇÃO DO CENTRO DE REFERÊNCIA DE ASSISTÊNCIA SOCIAL - CRAS	FONTE	VERSÃO	HORA	MES		
	PT:	1089939-32	SEINFRA	028 SEM DESONERAÇÃO	114,15%	71,31%		
	LOCAL:	RUA CHIQUINHO CARTEIRO, SN, PLANALTO DOS CADEIRAS	SINAPI	2024/09 SEM DESONERAÇÃO	115,02%	71,66%		
	CLIENTE:	PREFEITURA MUNICIPAL DE CEDRO	Composições Próprias	PRÓPRIA	0,00%	0,00%		


ITEM	CÓDIGO	DESCRIÇÃO	FONTE	UNIDADE	QTD	VALOR UNITÁRIO R\$		PREÇO TOTAL R\$	
						SEM BDI	COM BDI	SEM BDI	COM BDI
1	SERVIÇOS PRELIMINARES							R\$ 5.539,70	R\$ 6.924,50
1.1	CONSTRUÇÃO DO CANTEIRO DA OBRA							R\$ 5.539,70	R\$ 6.924,50
1.1.1	103689	FORNECIMENTO E INSTALAÇÃO DE PLACA DE OBRA COM CHAPA GALVANIZADA E ESTRUTURA DE MADEIRA. AF_03/2022_PS	SINAPI	M2	4,50	R\$ 465,32	R\$ 581,65	R\$ 2.093,94	R\$ 2.617,43
1.1.2	99059	LOCAÇÃO CONVENCIONAL DE OBRA, UTILIZANDO GABARITO DE TÁBUAS CORRIDAS PONTALETADAS A CADA 2,00M - 2 UTILIZAÇÕES. AF_03/2024	SINAPI	M	53,20	R\$ 64,77	R\$ 80,96	R\$ 3.445,76	R\$ 4.307,07
2	MOVIMENTO DE TERRA							R\$ 6.907,55	R\$ 8.634,54
2.1	ESCAVAÇÕES EM VALAS,VALETAS,CANAIS E FUNDAÇÕES							R\$ 4.155,23	R\$ 5.194,02
2.1.1	96523	ESCAVAÇÃO MANUAL PARA BLOCO DE COROAMENTO OU SAPATA (INCLUINDO ESCAVAÇÃO PARA COLOCAÇÃO DE FÔRMAS). AF_01/2024	SINAPI	M3	32,33	R\$ 96,97	R\$ 121,21	R\$ 3.135,04	R\$ 3.918,72
2.1.2	93358	ESCAVAÇÃO MANUAL DE VALA. AF_09/2024	SINAPI	M3	11,67	R\$ 87,42	R\$ 109,28	R\$ 1.020,19	R\$ 1.275,30
2.2	ATERRO, REATERRO E COMPACTAÇÃO							R\$ 2.752,32	R\$ 3.440,52
2.2.1	94342	ATERRO MANUAL DE VALAS COM AREIA PARA ATERRO. AF_08/2023	SINAPI	M3	23,44	R\$ 117,42	R\$ 146,78	R\$ 2.752,32	R\$ 3.440,52
3	FUNDAÇÕES E ESTRUTURAS							R\$ 104.755,63	R\$ 130.947,75
3.1	EMBASAMENTOS E BALDRAMES							R\$ 4.136,30	R\$ 5.170,39
3.1.1	C4592	ALVENARIA DE EMBASAMENTO EM TIJOLO CERÂMICO FURADO C/ ARGAMASSA CIMENTO E AREIA 1:4	SEINFRA	M3	5,84	R\$ 708,27	R\$ 885,34	R\$ 4.136,30	R\$ 5.170,39
3.2	FORMAS							R\$ 44.668,28	R\$ 55.837,95
3.2.1	C1400	FORMA DE TÁBUAS DE 1" DE 3A. P/FUNDAÇÕES UTIL. 5 X	SEINFRA	M2	26,92	R\$ 83,65	R\$ 104,56	R\$ 2.251,86	R\$ 2.814,76
3.2.2	96536	FABRICAÇÃO, MONTAGEM E DESMONTAGEM DE FÔRMA PARA VIGA BALDRAME, EM MADEIRA SERRADA, E=25 MM, 4 UTILIZAÇÕES. AF_01/2024	SINAPI	M2	159,91	R\$ 75,14	R\$ 93,93	R\$ 12.015,64	R\$ 15.020,35
3.2.3	92480	MONTAGEM E DESMONTAGEM DE FÔRMA DE VIGA, ESCORAMENTO METÁLICO, PÉ-DIREITO SIMPLES, EM CHAPA DE MADEIRA PLASTIFICADA, 18 UTILIZAÇÕES. AF_09/2020	SINAPI	M2	228,12	R\$ 98,62	R\$ 123,28	R\$ 22.497,19	R\$ 28.122,63
3.2.4	92443	MONTAGEM E DESMONTAGEM DE FÔRMA DE PILARES RETANGULARES E ESTRUTURAS SIMILARES, PÉ-DIREITO SIMPLES, EM CHAPA DE MADEIRA COMPENSADA PLASTIFICADA, 18 UTILIZAÇÕES. AF_09/2020	SINAPI	M2	145,34	R\$ 54,38	R\$ 67,98	R\$ 7.903,59	R\$ 9.880,21
3.3	ARMADURAS							R\$ 21.816,99	R\$ 27.271,66
3.3.1	C0216	ARMADURA CA-50A MÉDIA D= 6,3 A 10,0mm	SEINFRA	KG	1.108,00	R\$ 12,33	R\$ 15,41	R\$ 13.661,64	R\$ 17.074,28
3.3.2	C0215	ARMADURA CA-50A GROSSA D= 12,5 A 25,0mm	SEINFRA	KG	199,80	R\$ 13,46	R\$ 16,83	R\$ 2.689,31	R\$ 3.362,63
3.3.3	C0217	ARMADURA CA-60 FINA D=3,40 A 6,40mm	SEINFRA	KG	440,10	R\$ 12,42	R\$ 15,53	R\$ 5.466,04	R\$ 6.834,75
3.4	CONCRETOS							R\$ 29.903,29	R\$ 37.379,24
3.4.1	96617	LASTRO DE CONCRETO MAGRO, APLICADO EM BLOCOS DE COROAMENTO OU SAPATAS, ESPESSURA DE 3 CM. AF_01/2024	SINAPI	M2	21,55	R\$ 20,88	R\$ 26,10	R\$ 449,96	R\$ 562,46

	PLANILHA ORÇAMENTÁRIA								
	OBRA:	CONSTRUÇÃO DO CENTRO DE REFERÊNCIA DE ASSISTÊNCIA SOCIAL - CRAS					DATA :	31/10/2024	BDI : 25,00%
	DESCRIÇÃO:	CONSTRUÇÃO DO CENTRO DE REFERÊNCIA DE ASSISTÊNCIA SOCIAL - CRAS					FONTE	VERSÃO	HORA MES
	PT:	1089939-32					SEINFRA	028 SEM DESONERAÇÃO	114,15% 71,31%
	LOCAL:	RUA CHIQUINHO CARTEIRO, SN, PLANALTO DOS CADEIRAS					SINAPI	2024/09 SEM DESONERAÇÃO	115,02% 71,66%
	CLIENTE:	PREFEITURA MUNICIPAL DE CEDRO					Composições Próprias	PRÓPRIA	0,00% 0,00%


ITEM	CÓDIGO	DESCRIÇÃO	FONTE	UNIDADE	QTD	VALOR UNITÁRIO R\$		PREÇO TOTAL R\$	
						SEM BDI	COM BDI	SEM BDI	COM BDI
3.4.2	94972	CONCRETO FCK = 30MPa, TRAÇO 1:2,1:2,5 (EM MASSA SECA DE CIMENTO/ AREIA MÉDIA/ BRITA 1) - PREPARO MECÂNICO COM BETONEIRA 600 L. AF_05/2021	SINAPI	M3	37,50	R\$ 539,00	R\$ 673,75	R\$ 20.212,50	R\$ 25.265,63
3.4.3	C1604	LANÇAMENTO E APLICAÇÃO DE CONCRETO S/ ELEVAÇÃO	SEINFRA	M3	15,47	R\$ 175,28	R\$ 219,10	R\$ 2.711,58	R\$ 3.389,48
3.4.4	C1603	LANÇAMENTO E APLICAÇÃO DE CONCRETO C/ ELEVAÇÃO	SEINFRA	M3	22,03	R\$ 296,38	R\$ 370,48	R\$ 6.529,25	R\$ 8.161,67
3.5	ELEMENTOS DE CONCRETO PRÉ-FABRICADO							R\$ 4.230,77	R\$ 5.288,51
3.5.1	101963	LAJE PRÉ-MOLDADA UNIDIRECIONAL, BIAPOIADA, PARA PISO, ENCHIMENTO EM CERÂMICA, VIGOTA CONVENCIONAL, ALTURA TOTAL DA LAJE (ENCHIMENTO+CAPA) = (8+4). AF_11/2020_PA	SINAPI	M2	23,10	R\$ 183,15	R\$ 228,94	R\$ 4.230,77	R\$ 5.288,51
4	PAREDES E PAINÉIS							R\$ 97.016,78	R\$ 121.274,01
4.1	ALVENARIA DE ELEVAÇÃO							R\$ 36.437,49	R\$ 45.549,56
4.1.1	C0073	ALVENARIA DE TIJOLO CERÂMICO FURADO (9x19x19)cm C/ARGAMASSA MISTA DE CAL HIDRATADA ESP.=10cm (1:2:8)	SEINFRA	M2	538,22	R\$ 67,70	R\$ 84,63	R\$ 36.437,49	R\$ 45.549,56
4.2	VERGAS E CHAPIM							R\$ 9.778,04	R\$ 12.222,37
4.2.1	105023	VERGA MOLDADA IN LOCO EM CONCRETO, ESPESSURA DE *15* CM. AF_03/2024	SINAPI	M	58,44	R\$ 66,41	R\$ 83,01	R\$ 3.881,00	R\$ 4.851,10
4.2.2	105039	CONTRAVERGA PRÉ-FABRICADA, ESPESSURA DE *15* CM. AF_03/2024	SINAPI	M	40,20	R\$ 48,85	R\$ 61,06	R\$ 1.963,77	R\$ 2.454,61
4.2.3	C0773	CHAPIM PRÉ-MOLDADO DE CONCRETO	SEINFRA	M2	27,40	R\$ 143,55	R\$ 179,44	R\$ 3.933,27	R\$ 4.916,66
4.3	DIVISÓRIAS							R\$ 9.066,43	R\$ 11.333,01
4.3.1	102253	DIVISORIA SANITÁRIA, TIPO CABINE, EM GRANITO CINZA POLIDO, ESP = 3CM, ASSENTADO COM ARGAMASSA COLANTE AC III-E, EXCLUSIVE FERRAGENS. AF_01/2021	SINAPI	M2	11,10	R\$ 781,45	R\$ 976,81	R\$ 8.674,10	R\$ 10.842,59
4.3.2	102255	TAPA VISTA DE MICTÓRIO EM GRANITO CINZA POLIDO, ESP = 3CM, ASSENTADO COM ARGAMASSA COLANTE AC III-E . AF_01/2021	SINAPI	M2	0,48	R\$ 817,36	R\$ 1.021,70	R\$ 392,33	R\$ 490,42
4.4	MURO ENTORNO							R\$ 26.517,94	R\$ 33.147,87
4.4.1	COMP-15913954	MURO DE DIVISA DE ALVENARIA DE TIJOLO CERÂMICO FURADO COMPLETO INCLUINDO: CHAPISCO E REBOCO NAS DUAS FACES + PILAR DE SEÇÃO (15X20)CM COM 4 FERROS DE 3/8 ESPAÇADO A CADA 15CM + CINTA DE AMARRAÇÃO E DE COROAMENTO COM SEÇÃO (15X15)CM COM 4 FERROS DE 3/8 CADA ESPAÇADO A CADA 15CM + BLOCO DE PEDRA COM SEÇÃO DE (50X50X50)CM NA COTA - 1,0M	Composições Próprias	M2	89,80	R\$ 295,30	R\$ 369,13	R\$ 26.517,94	R\$ 33.147,87
4.5	GRADIL							R\$ 15.216,88	R\$ 19.021,20
4.5.1	C4726	CERCA/GRADIL NYLOFOR H=2,03M, MALHA 5 X 20CM - FIO 5,00MM, COM FIXADORES DE POLIAMIDA EM POSTE 40 x 60 MM CHUMBADOS EM BASE DE CONCRETO (EXCLUSIVE ESTA), REVESTIDOS EM POLIESTER POR PROCESSO DE PINTURA ELETROSTÁTICA (GRADIL E POSTE), NAS CORES VERDE OU BRANCA - FORNECIMENTO E INSTALAÇÃO	SEINFRA	M	40,30	R\$ 377,59	R\$ 471,99	R\$ 15.216,88	R\$ 19.021,20
5	ESQUADRIAS E VIDRO							R\$ 36.663,47	R\$ 45.829,51
5.1	ESQUADRIAS DE MADEIRA							R\$ 14.887,50	R\$ 18.609,44
5.1.1	C1988	PORTA INTERNA DE CEDRO LISA COMPLETA UMA FOLHA (0.90X 2.10)m	SEINFRA	UN	12,00	R\$ 1.076,82	R\$ 1.346,03	R\$ 12.921,84	R\$ 16.152,36

	PLANILHA ORÇAMENTÁRIA								
	OBRA:	CONSTRUÇÃO DO CENTRO DE REFERÊNCIA DE ASSISTÊNCIA SOCIAL - CRAS					DATA :	31/10/2024	BDI : 25,00%
	DESCRIÇÃO:	CONSTRUÇÃO DO CENTRO DE REFERÊNCIA DE ASSISTÊNCIA SOCIAL - CRAS					FONTE	VERSÃO	HORA MES
	PT:	1089939-32					SEINFRA	028 SEM DESONERAÇÃO	114,15% 71,31%
	LOCAL:	RUA CHIQUINHO CARTEIRO, SN, PLANALTO DOS CADEIRAS					SINAPI	2024/09 SEM DESONERAÇÃO	115,02% 71,66%
	CLIENTE:	PREFEITURA MUNICIPAL DE CEDRO					Composições Próprias	PRÓPRIA	0,00% 0,00%


ITEM	CÓDIGO	DESCRIÇÃO	FONTE	UNIDADE	QTD	VALOR UNITÁRIO R\$		PREÇO TOTAL R\$	
						SEM BDI	COM BDI	SEM BDI	COM BDI
5.1.2	C1986	PORTA INTERNA DE CEDRO LISA COMPLETA UMA FOLHA (0.70X 2.10)m	SEINFRA	UN	2,00	R\$ 982,83	R\$ 1.228,54	R\$ 1.965,66	R\$ 2.457,08
5.2	ESQUADRIAS METÁLICAS							R\$ 20.152,26	R\$ 25.190,43
5.2.1	C3659	PORTÃO DE METALON E BARRA CHATA DE FERRO C/FECHADURA E DOBRADIÇA, INCLUS. PINTURA ESMALTE SINTÉTICO	SEINFRA	M2	3,94	R\$ 491,21	R\$ 614,01	R\$ 1.935,37	R\$ 2.419,20
5.2.2	94570	JANELA DE ALUMÍNIO DE CORRER COM 2 FOLHAS PARA VIDROS, COM VIDROS, BATENTE, ACABAMENTO COM ACETATO OU BRILHANTE E FERRAGENS. EXCLUSIVE ALIZAR E CONTRAMARCO. FORNECIMENTO E INSTALAÇÃO. AF_12/2019	SINAPI	M2	35,00	R\$ 384,31	R\$ 480,39	R\$ 13.450,85	R\$ 16.813,65
5.2.3	91338	PORTA DE ALUMÍNIO DE ABRIR COM LAMBRI, COM GUARNIÇÃO, FIXAÇÃO COM PARAFUSOS - FORNECIMENTO E INSTALAÇÃO. AF_12/2019	SINAPI	M2	3,24	R\$ 692,10	R\$ 865,13	R\$ 2.242,40	R\$ 2.803,02
5.2.4	C4557	PORTÃO DESLIZANTE NYLOFOR, COMPOSTO DE QUADRO, PAINÉIS E ACESSÓRIOS COM PINTURA ELETROSTÁTICA COM TINTA POLIESTER, NAS CORES VERDE OU BRANCA, COM POSTE EM AÇO REVESTIDO, COR VERDE OU BRANCA - FORNECIMENTO E MONTAGEM	SEINFRA	M2	4,00	R\$ 630,91	R\$ 788,64	R\$ 2.523,64	R\$ 3.154,56
5.3	OUTROS ELEMENTOS							R\$ 1.623,71	R\$ 2.029,64
5.3.1	102182	PORTA PIVOTANTE DE VIDRO TEMPERADO, 90X210 CM, ESPESSURA 10 MM, INCLUSIVE ACESSÓRIOS. AF_01/2021	SINAPI	UN	1,00	R\$ 1.182,71	R\$ 1.478,39	R\$ 1.182,71	R\$ 1.478,39
5.3.2	90831	FECHADURA DE EMBUTIR PARA PORTA DE BANHEIRO, COMPLETA, ACABAMENTO PADRÃO MÉDIO, INCLUSO EXECUÇÃO DE FURO - FORNECIMENTO E INSTALAÇÃO. AF_12/2019	SINAPI	UN	3,00	R\$ 147,00	R\$ 183,75	R\$ 441,00	R\$ 551,25
6	COBERTURA							R\$ 34.007,49	R\$ 42.511,93
6.1	ESTRUTURA DE MADEIRA / METÁLICA							R\$ 11.986,39	R\$ 14.984,27
6.1.1	92580	TRAMA DE AÇO COMPOSTA POR TERÇAS PARA TELHADOS DE ATÉ 2 ÁGUAS PARA TELHA ONDULADA DE FIBROCIMENTO, METÁLICA, PLÁSTICA OU TERMOACÚSTICA, INCLUSO TRANSPORTE VERTICAL. AF_07/2019	SINAPI	M2	256,01	R\$ 46,82	R\$ 58,53	R\$ 11.986,39	R\$ 14.984,27
6.2	TELHAS / POLICARBONATO							R\$ 17.475,79	R\$ 21.845,96
6.2.1	94213	TELHAMENTO COM TELHA DE AÇO/ALUMÍNIO E = 0,5 MM, COM ATÉ 2 ÁGUAS, INCLUSO IÇAMENTO. AF_07/2019	SINAPI	M2	234,06	R\$ 64,70	R\$ 80,88	R\$ 15.143,68	R\$ 18.930,77
6.2.2	C5202	CUMEEIRA ONDULADA DE ALUMÍNIO	SEINFRA	M	21,50	R\$ 108,47	R\$ 135,59	R\$ 2.332,11	R\$ 2.915,19
6.3	OUTROS ELEMENTOS							R\$ 4.545,31	R\$ 5.681,70
6.3.1	94227	CALHA EM CHAPA DE AÇO GALVANIZADO NÚMERO 24, DESENVOLVIMENTO DE 33 CM, INCLUSO TRANSPORTE VERTICAL. AF_07/2019	SINAPI	M	47,02	R\$ 63,15	R\$ 78,94	R\$ 2.969,31	R\$ 3.711,76
6.3.2	100327	RUFO EXTERNO/INTERNO EM CHAPA DE AÇO GALVANIZADO NÚMERO 26, CORTE DE 33 CM, INCLUSO IÇAMENTO. AF_07/2019	SINAPI	M	26,78	R\$ 58,85	R\$ 73,56	R\$ 1.576,00	R\$ 1.969,94
7	REVESTIMENTO							R\$ 72.484,76	R\$ 90.612,25
7.1	ARGAMASSAS PARA PAREDES INTERNAS E EXTERNAS							R\$ 35.219,72	R\$ 44.029,32
7.1.1	A0056	EXECUÇÃO DE CHAPISCO E REBOCO COM ARGAMASSA DE CIMENTO E AREIA - 1:4 ESP=2CM P/PAREDE DE ALVENARIA COM ALTURA MÁXIMA DE ATÉ 5 METROS	Composições Próprias	M2	934,21	R\$ 37,70	R\$ 47,13	R\$ 35.219,72	R\$ 44.029,32
7.2	ACABAMENTOS DE PAREDES INTERNAS E EXTERNAS							R\$ 19.840,36	R\$ 24.800,85
7.2.1	C4432	CERÂMICA ESMALTADA RETIFICADA C/ ARG. CIMENTO E AREIA ATÉ 30x30cm (900 cm²) - PEI-5/PEI-4 P/ PAREDE	SEINFRA	M2	158,99	R\$ 113,84	R\$ 142,30	R\$ 18.099,42	R\$ 22.624,28

	PLANILHA ORÇAMENTÁRIA											
	OBRA:	CONSTRUÇÃO DO CENTRO DE REFERÊNCIA DE ASSISTÊNCIA SOCIAL - CRAS					DATA :		31/10/2024	BDI :		25,00%
	DESCRIÇÃO:	CONSTRUÇÃO DO CENTRO DE REFERÊNCIA DE ASSISTÊNCIA SOCIAL - CRAS					FORTE	VERSÃO		HORA	MES	
	PT:	1089939-32					SEINFRA	028 SEM DESONERAÇÃO		114,15%	71,31%	
	LOCAL:	RUA CHIQUINHO CARTEIRO, SN, PLANALTO DOS CADEIRAS					SINAPI	2024/09 SEM DESONERAÇÃO		115,02%	71,66%	
	CLIENTE:	PREFEITURA MUNICIPAL DE CEDRO					Composições Próprias	PRÓPRIA		0,00%	0,00%	

ITEM	CÓDIGO	DESCRIÇÃO	FONTE	UNIDADE	QTD	VALOR UNITÁRIO R\$		PREÇO TOTAL R\$	
						SEM BDI	COM BDI	SEM BDI	COM BDI
7.2.2	C1120	REJUNTAMENTO C/ ARG. PRÉ-FABRICADA, JUNTA ATÉ 2mm EM CERÂMICA, ATÉ 30x30 cm (900 cm²) (PAREDE/PISO)	SEINFRA	M2	158,99	R\$ 10,95	R\$ 13,69	R\$ 1.740,94	R\$ 2.176,57
7.3	ACABAMENTOS PARA TETO							R\$ 17.424,68	R\$ 21.782,08
7.3.1	96116	FORRO EM RÉGUAS DE PVC, FRISADO, PARA AMBIENTES COMERCIAIS, INCLUSIVE ESTRUTURA BIDIRECIONAL DE FIXAÇÃO. AF_08/2023_PS	SINAPI	M2	246,32	R\$ 70,74	R\$ 88,43	R\$ 17.424,68	R\$ 21.782,08
8	PISOS							R\$ 59.695,31	R\$ 74.622,58
8.1	PISOS INTERNOS							R\$ 34.230,31	R\$ 42.790,25
8.1.1	C1611	LASTRO DE CONCRETO REGULARIZADO ESP.= 5CM	SEINFRA	M2	233,27	R\$ 49,03	R\$ 61,29	R\$ 11.437,23	R\$ 14.297,12
8.1.2	C2996	CERÂMICA ESMALTADA RETIFICADA C/ ARG. PRÉ-FABRICADA ATÉ 30x30 cm (900 cm²) - PEI-5/PEI-4 - P/ PISO	SEINFRA	M2	233,27	R\$ 71,34	R\$ 89,18	R\$ 16.641,48	R\$ 20.803,02
8.1.3	C1120	REJUNTAMENTO C/ ARG. PRÉ-FABRICADA, JUNTA ATÉ 2mm EM CERÂMICA, ATÉ 30x30 cm (900 cm²) (PAREDE/PISO)	SEINFRA	M2	233,27	R\$ 10,95	R\$ 13,69	R\$ 2.554,31	R\$ 3.193,47
8.1.4	88648	RODAPE CERÂMICO DE 7CM DE ALTURA COM PLACAS TIPO ESMALTADA DE DIMENSÕES 35X35CM. AF_02/2023	SINAPI	M	221,17	R\$ 7,28	R\$ 9,10	R\$ 1.610,12	R\$ 2.012,65
8.1.5	C4623	PISO PODOTÁTIL INTERNO EM BORRACHA 30x30cm ASSENTAMENTO COM COLA VINIL (FORNECIMENTO E ASSENTAMENTO)	SEINFRA	M2	8,34	R\$ 238,27	R\$ 297,84	R\$ 1.987,17	R\$ 2.483,99
8.2	PISOS EXTERNOS							R\$ 25.465,00	R\$ 31.832,33
8.2.1	C3449	MEIO FIO PRÉ MOLDADO (0,07x0,30x1,00)m C/REJUNTAMENTO	SEINFRA	M	183,91	R\$ 28,64	R\$ 35,80	R\$ 5.267,18	R\$ 6.583,98
8.2.2	95241	LASTRO DE CONCRETO MAGRO, APLICADO EM PISOS, LAJES SOBRE SOLO OU RADIER, ESPESSURA DE 5 CM. AF_01/2024	SINAPI	M2	141,25	R\$ 38,63	R\$ 48,29	R\$ 5.456,49	R\$ 6.820,96
8.2.3	C3450	PISO CIMENTADO ESP.=1,50cm C/ JUNTA PLÁSTICA ( 27x3 )mm EM MÓDULOS ( 1,00x1,00 )m	SEINFRA	M2	128,05	R\$ 63,46	R\$ 79,33	R\$ 8.126,05	R\$ 10.158,21
8.2.4	C2179	REGULARIZAÇÃO DE BASE C/ ARGAMASSA CIMENTO E AREIA S/ PENEIRAR, TRAÇO 1:4 - ESP= 3cm	SEINFRA	M2	13,20	R\$ 28,68	R\$ 35,85	R\$ 378,58	R\$ 473,22
8.2.5	C2996	CERÂMICA ESMALTADA RETIFICADA C/ ARG. PRÉ-FABRICADA ATÉ 30x30 cm (900 cm²) - PEI-5/PEI-4 - P/ PISO	SEINFRA	M2	12,10	R\$ 71,34	R\$ 89,18	R\$ 863,21	R\$ 1.079,08
8.2.6	C1120	REJUNTAMENTO C/ ARG. PRÉ-FABRICADA, JUNTA ATÉ 2mm EM CERÂMICA, ATÉ 30x30 cm (900 cm²) (PAREDE/PISO)	SEINFRA	M2	12,10	R\$ 10,95	R\$ 13,69	R\$ 132,50	R\$ 165,65
8.2.7	98689	SOLEIRA EM GRANITO, LARGURA 15 CM, ESPESSURA 2,0 CM. AF_09/2020	SINAPI	M	15,30	R\$ 103,68	R\$ 129,60	R\$ 1.586,30	R\$ 1.982,88
8.2.8	104658	PISO PODOTÁTIL DE ALERTA OU DIRECIONAL, DE CONCRETO, ASSENTADO SOBRE ARGAMASSA. AF_03/2024	SINAPI	M2	7,06	R\$ 143,57	R\$ 179,46	R\$ 1.013,60	R\$ 1.266,99
8.2.9	96624	LASTRO COM MATERIAL GRANULAR (PEDRA BRITADA N.2), APLICADO EM PISOS OU LAJES SOBRE SOLO, ESPESSURA DE *10 CM*. AF_01/2024	SINAPI	M3	13,32	R\$ 198,28	R\$ 247,85	R\$ 2.641,09	R\$ 3.301,36
9	INSTALAÇÕES ELÉTRICAS							R\$ 24.208,81	R\$ 30.262,65
9.1	ELETRODUTOS DE PVC E CONEXÕES							R\$ 5.659,16	R\$ 7.075,44
9.1.1	C1195	ELETRODUTO PVC ROSC.INCL.CONEXÕES D= 20mm (1/2")	SEINFRA	M	48,00	R\$ 18,42	R\$ 23,03	R\$ 884,16	R\$ 1.105,44
9.1.2	C1184	ELETRODUTO FLEXÍVEL, TIPO GARGANTA	SEINFRA	M	250,00	R\$ 19,10	R\$ 23,88	R\$ 4.775,00	R\$ 5.970,00
9.2	QUADROS / CAIXAS							R\$ 3.403,31	R\$ 4.254,15


	PLANILHA ORÇAMENTÁRIA								
	OBRA:	CONSTRUÇÃO DO CENTRO DE REFERÊNCIA DE ASSISTÊNCIA SOCIAL - CRAS					DATA :	31/10/2024	BDI : 25,00%
	DESCRIÇÃO:	CONSTRUÇÃO DO CENTRO DE REFERÊNCIA DE ASSISTÊNCIA SOCIAL - CRAS					FONTE	VERSÃO	HORA MES
	PT:	1089939-32					SEINFRA	028 SEM DESONERAÇÃO	114,15% 71,31%
	LOCAL:	RUA CHIQUINHO CARTEIRO, SN, PLANALTO DOS CADEIRAS					SINAPI	2024/09 SEM DESONERAÇÃO	115,02% 71,66%
	CLIENTE:	PREFEITURA MUNICIPAL DE CEDRO					Composições Próprias	PRÓPRIA	0,00% 0,00%

ITEM	CÓDIGO	DESCRIÇÃO	FONTE	UNIDADE	QTD	VALOR UNITÁRIO R\$		PREÇO TOTAL R\$	
						SEM BDI	COM BDI	SEM BDI	COM BDI
9.2.1	101510	ENTRADA DE ENERGIA ELÉTRICA, AÉREA, TRIFÁSICA, COM CAIXA DE EMBUTIR, CABO DE 16 MM2 E DISJUNTOR DIN 50A (NÃO INCLUSO O POSTE DE CONCRETO). AF_07/2020	SINAPI	UN	1,00	R\$ 2.076,07	R\$ 2.595,09	R\$ 2.076,07	R\$ 2.595,09
9.2.2	C4967	POSTE DE CONCRETO DUPLO T, RESISTÊNCIA NOMINAL 200KG, H= 8,00M, PESO APROXIMADO 400KG	SEINFRA	UN	1,00	R\$ 930,98	R\$ 1.163,73	R\$ 930,98	R\$ 1.163,73
9.2.3	C2068	QUADRO DE DISTRIBUIÇÃO DE LUZ EMBUTIR ATÉ 24 DIVISÕES 332X332X95mm, C/BARRAMENTO	SEINFRA	UN	1,00	R\$ 396,26	R\$ 495,33	R\$ 396,26	R\$ 495,33
9.3	FIOS, CABOS E ACESSÓRIOS							R\$ 5.600,00	R\$ 7.000,00
9.3.1	91926	CABO DE COBRE FLEXÍVEL ISOLADO, 2,5 MM², ANTI-CHAMA 450/750 V, PARA CIRCUITOS TERMINAIS - FORNECIMENTO E INSTALAÇÃO. AF_03/2023	SINAPI	M	1.250,00	R\$ 4,48	R\$ 5,60	R\$ 5.600,00	R\$ 7.000,00
9.4	BASES, CHAVES E DISJUNTORES							R\$ 1.031,50	R\$ 1.289,33
9.4.1	93655	DISJUNTOR MONOPOLAR TIPO DIN, CORRENTE NOMINAL DE 20A - FORNECIMENTO E INSTALAÇÃO. AF_10/2020	SINAPI	UN	18,00	R\$ 12,85	R\$ 16,06	R\$ 231,30	R\$ 289,08
9.4.2	101894	DISJUNTOR TRIPOLAR TIPO NEMA, CORRENTE NOMINAL DE 60 ATÉ 100A - FORNECIMENTO E INSTALAÇÃO. AF_10/2020	SINAPI	UN	1,00	R\$ 148,36	R\$ 185,45	R\$ 148,36	R\$ 185,45
9.4.3	C4530	DISJUNTOR DIFERENCIAL DR-16A - 40A, 30mA	SEINFRA	UN	4,00	R\$ 162,96	R\$ 203,70	R\$ 651,84	R\$ 814,80
9.5	TOMADAS / INTERRUPTORES / ESPELHOS							R\$ 1.978,47	R\$ 2.473,35
9.5.1	C2484	TOMADA 2 POLOS MAIS TERRA 20A 250V	SEINFRA	UN	8,00	R\$ 24,65	R\$ 30,81	R\$ 197,20	R\$ 246,48
9.5.2	C2493	TOMADA UNIVERSAL 10A 250V	SEINFRA	UN	50,00	R\$ 19,42	R\$ 24,28	R\$ 971,00	R\$ 1.214,00
9.5.3	91953	INTERRUPTOR SIMPLES (1 MÓDULO), 10A/250V, INCLUINDO SUPORTE E PLACA - FORNECIMENTO E INSTALAÇÃO. AF_03/2023	SINAPI	UN	5,00	R\$ 29,65	R\$ 37,06	R\$ 148,25	R\$ 185,30
9.5.4	91967	INTERRUPTOR SIMPLES (3 MÓDULOS), 10A/250V, INCLUINDO SUPORTE E PLACA - FORNECIMENTO E INSTALAÇÃO. AF_03/2023	SINAPI	UN	1,00	R\$ 60,58	R\$ 75,73	R\$ 60,58	R\$ 75,73
9.5.5	92023	INTERRUPTOR SIMPLES (1 MÓDULO) COM 1 TOMADA DE EMBUTIR 2P+T 10 A, INCLUINDO SUPORTE E PLACA - FORNECIMENTO E INSTALAÇÃO. AF_03/2023	SINAPI	UN	8,00	R\$ 50,46	R\$ 63,08	R\$ 403,68	R\$ 504,64
9.5.6	92027	INTERRUPTOR SIMPLES (2 MÓDULOS) COM 1 TOMADA DE EMBUTIR 2P+T 10 A, INCLUINDO SUPORTE E PLACA - FORNECIMENTO E INSTALAÇÃO. AF_03/2023	SINAPI	UN	3,00	R\$ 65,92	R\$ 82,40	R\$ 197,76	R\$ 247,20
9.6	LUMINÁRIA INTERNA / EXTERNA / ACESSÓRIO							R\$ 6.536,37	R\$ 8.170,38
9.6.1	C1665	LUMINÁRIA FLUORESCENTE COMPLETA C/2 LÂMPADAS DE 20W	SEINFRA	UN	3,00	R\$ 117,46	R\$ 146,83	R\$ 352,38	R\$ 440,49
9.6.2	C1666	LUMINÁRIA FLUORESCENTE COMPLETA C/2 LÂMPADAS DE 40W	SEINFRA	UN	29,00	R\$ 134,01	R\$ 167,51	R\$ 3.886,29	R\$ 4.857,79
9.6.3	C4807	BALIZADOR DE SOBREPOR TIPO TARTARUGA, CORPO EM ALUMÍNIO E GRADE DE PROTEÇÃO, PARA UMA LÂMPADA LED, SOQUETE E27, POTÊNCIA 7W FATOR DE POTÊNCIA MÍNIMO 0,92	SEINFRA	UN	10,00	R\$ 229,77	R\$ 287,21	R\$ 2.297,70	R\$ 2.872,10
10	INSTALAÇÕES HIDRÁULICA / SANITÁRIA / ÁGUA PLUVIAL / GÁS / INCÊNDIO							R\$ 36.139,65	R\$ 45.175,21
10.1	TUBOS E CONEXÕES DE PVC							R\$ 8.288,81	R\$ 10.361,13
10.1.1	89578	TUBO PVC, SÉRIE R, ÁGUA PLUVIAL, DN 100 MM, FORNECIDO E INSTALADO EM CONDUTORES VERTICAIS DE ÁGUAS PLUVIAIS. AF_06/2022	SINAPI	M	55,99	R\$ 25,97	R\$ 32,46	R\$ 1.454,06	R\$ 1.817,44
10.1.2	89585	JOELHO 45 GRAUS, PVC, SÉRIE R, ÁGUA PLUVIAL, DN 100 MM, JUNTA ELÁSTICA, FORNECIDO E INSTALADO EM CONDUTORES VERTICAIS DE ÁGUAS PLUVIAIS. AF_06/2022	SINAPI	UN	3,00	R\$ 42,20	R\$ 52,75	R\$ 126,60	R\$ 158,25


	PLANILHA ORÇAMENTÁRIA								
	OBRA:	CONSTRUÇÃO DO CENTRO DE REFERÊNCIA DE ASSISTÊNCIA SOCIAL - CRAS					DATA :	31/10/2024	BDI : 25,00%
	DESCRIÇÃO:	CONSTRUÇÃO DO CENTRO DE REFERÊNCIA DE ASSISTÊNCIA SOCIAL - CRAS					FORTE	VERSÃO	HORA MES
	PT:	1089939-32					SEINFRA	028 SEM DESONERAÇÃO	114,15% 71,31%
	LOCAL:	RUA CHIQUINHO CARTEIRO, SN, PLANALTO DOS CADEIRAS					SINAPI	2024/09 SEM DESONERAÇÃO	115,02% 71,66%
	CLIENTE:	PREFEITURA MUNICIPAL DE CEDRO					Composições Próprias	PRÓPRIA	0,00% 0,00%

ITEM	CÓDIGO	DESCRIÇÃO	FORTE	UNIDADE	QTD	VALOR UNITÁRIO R\$		PREÇO TOTAL R\$	
						SEM BDI	COM BDI	SEM BDI	COM BDI
10.1.3	89355	TUBO, PVC, SOLDÁVEL, DE 20MM, INSTALADO EM RAMAL OU SUB-RAMAL DE ÁGUA - FORNECIMENTO E INSTALAÇÃO. AF 06/2022	SINAPI	M	20,00	R\$ 20,78	R\$ 25,98	R\$ 415,60	R\$ 519,60
10.1.4	89356	TUBO, PVC, SOLDÁVEL, DE 25MM, INSTALADO EM RAMAL OU SUB-RAMAL DE ÁGUA - FORNECIMENTO E INSTALAÇÃO. AF 06/2022	SINAPI	M	106,20	R\$ 23,96	R\$ 29,95	R\$ 2.544,55	R\$ 3.180,69
10.1.5	89357	TUBO, PVC, SOLDÁVEL, DE 32MM, INSTALADO EM RAMAL OU SUB-RAMAL DE ÁGUA - FORNECIMENTO E INSTALAÇÃO. AF 06/2022	SINAPI	M	9,00	R\$ 32,93	R\$ 41,16	R\$ 296,37	R\$ 370,44
10.1.6	89367	JOELHO 90 GRAUS, PVC, SOLDÁVEL, DN 32MM, INSTALADO EM RAMAL OU SUB-RAMAL DE ÁGUA - FORNECIMENTO E INSTALAÇÃO. AF 06/2022	SINAPI	UN	2,00	R\$ 13,04	R\$ 16,30	R\$ 26,08	R\$ 32,60
10.1.7	89363	JOELHO 45 GRAUS, PVC, SOLDÁVEL, DN 25MM, INSTALADO EM RAMAL OU SUB-RAMAL DE ÁGUA - FORNECIMENTO E INSTALAÇÃO. AF 06/2022	SINAPI	UN	15,00	R\$ 10,26	R\$ 12,83	R\$ 153,90	R\$ 192,45
10.1.8	89366	JOELHO 90 GRAUS COM BUCHA DE LATÃO, PVC, SOLDÁVEL, DN 25MM, X 3/4 INSTALADO EM RAMAL OU SUB-RAMAL DE ÁGUA - FORNECIMENTO E INSTALAÇÃO. AF 06/2022	SINAPI	UN	26,00	R\$ 16,42	R\$ 20,53	R\$ 426,92	R\$ 533,78
10.1.9	89369	CURVA 90 GRAUS, PVC, SOLDÁVEL, DN 32MM, INSTALADO EM RAMAL OU SUB-RAMAL DE ÁGUA - FORNECIMENTO E INSTALAÇÃO. AF 06/2022	SINAPI	UN	2,00	R\$ 17,24	R\$ 21,55	R\$ 34,48	R\$ 43,10
10.1.10	89395	TE, PVC, SOLDÁVEL, DN 25MM, INSTALADO EM RAMAL OU SUB-RAMAL DE ÁGUA - FORNECIMENTO E INSTALAÇÃO. AF 06/2022	SINAPI	UN	24,00	R\$ 13,01	R\$ 16,26	R\$ 312,24	R\$ 390,24
10.1.11	103951	JOELHO DE REDUÇÃO, 90 GRAUS, PVC, SOLDÁVEL, DN 32 MM X 25 MM, INSTALADO EM RAMAL OU SUB-RAMAL DE ÁGUA - FORNECIMENTO E INSTALAÇÃO. AF 06/2022	SINAPI	UN	2,00	R\$ 14,99	R\$ 18,74	R\$ 29,98	R\$ 37,48
10.1.12	89714	TUBO PVC, SERIE NORMAL, ESGOTO PREDIAL, DN 100 MM, FORNECIDO E INSTALADO EM RAMAL DE DESCARGA OU RAMAL DE ESGOTO SANITÁRIO. AF 08/2022	SINAPI	M	19,45	R\$ 34,53	R\$ 43,16	R\$ 671,61	R\$ 839,46
10.1.13	89712	TUBO PVC, SERIE NORMAL, ESGOTO PREDIAL, DN 50 MM, FORNECIDO E INSTALADO EM RAMAL DE DESCARGA OU RAMAL DE ESGOTO SANITÁRIO. AF 08/2022	SINAPI	M	15,70	R\$ 24,78	R\$ 30,98	R\$ 389,05	R\$ 486,39
10.1.14	89711	TUBO PVC, SERIE NORMAL, ESGOTO PREDIAL, DN 40 MM, FORNECIDO E INSTALADO EM RAMAL DE DESCARGA OU RAMAL DE ESGOTO SANITÁRIO. AF 08/2022	SINAPI	M	12,50	R\$ 20,09	R\$ 25,11	R\$ 251,13	R\$ 313,88
10.1.15	89724	JOELHO 90 GRAUS, PVC, SERIE NORMAL, ESGOTO PREDIAL, DN 40 MM, JUNTA SOLDÁVEL, FORNECIDO E INSTALADO EM RAMAL DE DESCARGA OU RAMAL DE ESGOTO SANITÁRIO. AF 08/2022	SINAPI	UN	18,00	R\$ 9,61	R\$ 12,01	R\$ 172,98	R\$ 216,18
10.1.16	89744	JOELHO 90 GRAUS, PVC, SERIE NORMAL, ESGOTO PREDIAL, DN 100 MM, JUNTA ELÁSTICA, FORNECIDO E INSTALADO EM RAMAL DE DESCARGA OU RAMAL DE ESGOTO SANITÁRIO. AF 08/2022	SINAPI	UN	6,00	R\$ 27,44	R\$ 34,30	R\$ 164,64	R\$ 205,80
10.1.17	89782	TE, PVC, SERIE NORMAL, ESGOTO PREDIAL, DN 40 X 40 MM, JUNTA SOLDÁVEL, FORNECIDO E INSTALADO EM RAMAL DE DESCARGA OU RAMAL DE ESGOTO SANITÁRIO. AF 08/2022	SINAPI	UN	4,00	R\$ 13,73	R\$ 17,16	R\$ 54,92	R\$ 68,64
10.1.18	89784	TE, PVC, SERIE NORMAL, ESGOTO PREDIAL, DN 50 X 50 MM, JUNTA ELÁSTICA, FORNECIDO E INSTALADO EM RAMAL DE DESCARGA OU RAMAL DE ESGOTO SANITÁRIO. AF 08/2022	SINAPI	UN	5,00	R\$ 24,12	R\$ 30,15	R\$ 120,60	R\$ 150,75
10.1.19	89797	JUNÇÃO SIMPLES, PVC, SERIE NORMAL, ESGOTO PREDIAL, DN 100 X 100 MM, JUNTA ELÁSTICA, FORNECIDO E INSTALADO EM RAMAL DE DESCARGA OU RAMAL DE ESGOTO SANITÁRIO. AF 08/2022	SINAPI	UN	5,00	R\$ 48,32	R\$ 60,40	R\$ 241,60	R\$ 302,00
10.1.20	89730	CURVA LONGA 90 GRAUS, PVC, SERIE NORMAL, ESGOTO PREDIAL, DN 40 MM, JUNTA SOLDÁVEL, FORNECIDO E INSTALADO EM RAMAL DE DESCARGA OU RAMAL DE ESGOTO SANITÁRIO. AF 08/2022	SINAPI	UN	11,00	R\$ 13,26	R\$ 16,58	R\$ 145,86	R\$ 182,38
10.1.21	89733	CURVA CURTA 90 GRAUS, PVC, SERIE NORMAL, ESGOTO PREDIAL, DN 50 MM, JUNTA ELÁSTICA, FORNECIDO E INSTALADO EM RAMAL DE DESCARGA OU RAMAL DE ESGOTO SANITÁRIO. AF 08/2022	SINAPI	UN	5,00	R\$ 21,78	R\$ 27,23	R\$ 108,90	R\$ 136,15
10.1.22	89750	CURVA LONGA 90 GRAUS, PVC, SERIE NORMAL, ESGOTO PREDIAL, DN 100 MM, JUNTA ELÁSTICA, FORNECIDO E INSTALADO EM RAMAL DE DESCARGA OU RAMAL DE ESGOTO SANITÁRIO. AF 08/2022	SINAPI	UN	1,00	R\$ 65,40	R\$ 81,75	R\$ 65,40	R\$ 81,75
10.1.23	104345	JUNÇÃO DE REDUÇÃO INVERTIDA, PVC, SÉRIE NORMAL, ESGOTO PREDIAL, DN 100 X 50 MM, JUNTA ELÁSTICA, FORNECIDO E INSTALADO EM RAMAL DE DESCARGA OU RAMAL DE	SINAPI	UN	2,00	R\$ 40,67	R\$ 50,84	R\$ 81,34	R\$ 101,68




	PLANILHA ORÇAMENTÁRIA								
	OBRA:	CONSTRUÇÃO DO CENTRO DE REFERÊNCIA DE ASSISTÊNCIA SOCIAL - CRAS					DATA : 31/10/2024		BDI : 25,00%
	DESCRIÇÃO:	CONSTRUÇÃO DO CENTRO DE REFERÊNCIA DE ASSISTÊNCIA SOCIAL - CRAS					FORTE	VERSÃO	HORA MES
	PT:	1089939-32					SEINFRA	028 SEM DESONERAÇÃO	114,15% 71,31%
	LOCAL:	RUA CHIQUINHO CARTEIRO, SN, PLANALTO DOS CADEIRAS					SINAPI	2024/09 SEM DESONERAÇÃO	115,02% 71,66%
	CLIENTE:	PREFEITURA MUNICIPAL DE CEDRO					Composições Próprias	PRÓPRIA	0,00% 0,00%

ITEM	CÓDIGO	DESCRIÇÃO	FONTE	UNIDADE	QTD	VALOR UNITÁRIO R\$		PREÇO TOTAL R\$	
						SEM BDI	COM BDI	SEM BDI	COM BDI
10.1.23	104345	ESGOTO SANITÁRIO. AF_08/2022							
10.2	REGISTROS E VÁLVULAS							R\$ 1.568,04	R\$ 1.960,08
10.2.1	95675	HIDRÔMETRO DN 3/4", 5,0 M3/H - FORNECIMENTO E INSTALAÇÃO. AF_03/2024	SINAPI	UN	1,00	R\$ 141,65	R\$ 177,06	R\$ 141,65	R\$ 177,06
10.2.2	95648	KIT CAVALETE PARA MEDIÇÃO DE ÁGUA - ENTRADA INDIVIDUALIZADA, EM CPVC DN 28 MM (1"), PARA 1 MEDIDOR - FORNECIMENTO E INSTALAÇÃO (EXCLUSIVE HIDRÔMETRO). AF_03/2024	SINAPI	UN	1,00	R\$ 553,48	R\$ 691,85	R\$ 553,48	R\$ 691,85
10.2.3	C2158	REGISTRO DE GAVETA BRUTO D= 25mm (1")	SEINFRA	UN	1,00	R\$ 80,31	R\$ 100,39	R\$ 80,31	R\$ 100,39
10.2.4	C2167	REGISTRO DE GAVETA C/CANOPLA CROMADA D= 25mm (1")	SEINFRA	UN	6,00	R\$ 132,10	R\$ 165,13	R\$ 792,60	R\$ 990,78
10.3	LOUÇAS, METAIS E ACESSÓRIOS							R\$ 10.618,03	R\$ 13.272,60
10.3.1	86932	VASO SANITÁRIO SIFONADO COM CAIXA ACOPLADA LOUÇA BRANCA - PADRÃO MÉDIO, INCLUSO ENGATE FLEXÍVEL EM METAL CROMADO, 1/2 X 40CM - FORNECIMENTO E INSTALAÇÃO. AF_01/2020	SINAPI	UN	6,00	R\$ 575,46	R\$ 719,33	R\$ 3.452,76	R\$ 4.315,98
10.3.2	100858	MICTÓRIO SIFONADO LOUÇA BRANCA - PADRÃO MÉDIO - FORNECIMENTO E INSTALAÇÃO. AF_01/2020	SINAPI	UN	1,00	R\$ 871,04	R\$ 1.088,80	R\$ 871,04	R\$ 1.088,80
10.3.3	86941	LAVATÓRIO LOUÇA BRANCA COM COLUNA, 45 X 55CM OU EQUIVALENTE, PADRÃO MÉDIO, INCLUSO SIFÃO TIPO GARRAFA, VÁLVULA E ENGATE FLEXÍVEL DE 40CM EM METAL CROMADO, COM TORNEIRA CROMADA DE MESA, PADRÃO MÉDIO - FORNECIMENTO E INSTALAÇÃO. AF_01/2020	SINAPI	UN	5,00	R\$ 883,62	R\$ 1.104,53	R\$ 4.418,10	R\$ 5.522,65
10.3.4	C3513	CHUVEIRO CROMADO C/ ARTICULAÇÃO	SEINFRA	UN	1,00	R\$ 107,84	R\$ 134,80	R\$ 107,84	R\$ 134,80
10.3.5	86919	TANQUE DE LOUÇA BRANCA COM COLUNA, 30L OU EQUIVALENTE, INCLUSO SIFÃO FLEXÍVEL EM PVC, VÁLVULA METÁLICA E TORNEIRA DE METAL CROMADO PADRÃO MÉDIO - FORNECIMENTO E INSTALAÇÃO. AF_01/2020	SINAPI	UN	1,00	R\$ 948,51	R\$ 1.185,64	R\$ 948,51	R\$ 1.185,64
10.3.6	C3017	PIA DE AÇO INOX (1.20x0.60)m C/ 1 CUBA E ACESSÓRIOS	SEINFRA	UN	1,00	R\$ 748,19	R\$ 935,24	R\$ 748,19	R\$ 935,24
10.3.7	C4000	TORNEIRA TIPO JARDIM CROMADA	SEINFRA	UN	1,00	R\$ 71,59	R\$ 89,49	R\$ 71,59	R\$ 89,49
10.4	POÇOS E CAIXAS							R\$ 8.973,18	R\$ 11.216,50
10.4.1	102622	CAIXA D'ÁGUA EM POLIETILENO, 500 LITROS (INCLUSOS TUBOS, CONEXÕES E TORNEIRA DE BÓIA) - FORNECIMENTO E INSTALAÇÃO. AF_06/2021	SINAPI	UN	2,00	R\$ 569,42	R\$ 711,78	R\$ 1.138,84	R\$ 1.423,56
10.4.2	C4162	FOSSA SÉPTICA E SUMIDOURO EM ANÉIS D=1,20M	SEINFRA	UN	1,00	R\$ 3.342,89	R\$ 4.178,61	R\$ 3.342,89	R\$ 4.178,61
10.4.3	98110	CAIXA DE GORDURA PEQUENA (CAPACIDADE: 19 L), CIRCULAR, EM PVC, DIÂMETRO INTERNO= 0,3 M. AF_12/2020	SINAPI	UN	1,00	R\$ 368,18	R\$ 460,23	R\$ 368,18	R\$ 460,23
10.4.4	C0610	CAIXA EM ALVENARIA (40X40X60cm) DE 1 TIJOLO COMUM, LASTRO DE CONCRETO E TAMPA DE CONCRETO	SEINFRA	UN	5,00	R\$ 538,10	R\$ 672,63	R\$ 2.690,50	R\$ 3.363,15
10.4.5	104327	RALO SIFONADO REDONDO, PVC, DN 100 X 40 MM, JUNTA SOLDÁVEL, FORNECIDO E INSTALADO EM RAMAL DE DESCARGA OU EM RAMAL DE ESGOTO SANITÁRIO. AF_08/2022	SINAPI	UN	7,00	R\$ 18,57	R\$ 23,21	R\$ 129,99	R\$ 162,47
10.4.6	104326	RALO SECO CÔNICO, PVC, DN 100 X 40 MM, JUNTA SOLDÁVEL, FORNECIDO E INSTALADO EM RAMAL DE DESCARGA OU EM RAMAL DE ESGOTO SANITÁRIO. AF_08/2022	SINAPI	UN	2,00	R\$ 19,45	R\$ 24,31	R\$ 38,90	R\$ 48,62
10.4.7	C1898	PEÇAS DE APOIO DEFICIENTES C/TUBO INOX P/WC'S	SEINFRA	M	4,80	R\$ 199,90	R\$ 249,88	R\$ 959,52	R\$ 1.199,42

	PLANILHA ORÇAMENTÁRIA								
	OBRA:	CONSTRUÇÃO DO CENTRO DE REFERÊNCIA DE ASSISTÊNCIA SOCIAL - CRAS					DATA :	31/10/2024	BDI : 25,00%
	DESCRIÇÃO:	CONSTRUÇÃO DO CENTRO DE REFERÊNCIA DE ASSISTÊNCIA SOCIAL - CRAS					FONTE	VERSÃO	HORA MES
	PT:	1089939-32					SEINFRA	028 SEM DESONERAÇÃO	114,15% 71,31%
	LOCAL:	RUA CHIQUINHO CARTEIRO, SN, PLANALTO DOS CADEIRAS					SINAPI	2024/09 SEM DESONERAÇÃO	115,02% 71,66%
	CLIENTE:	PREFEITURA MUNICIPAL DE CEDRO					Composições Próprias	PRÓPRIA	0,00% 0,00%

ITEM	CÓDIGO	DESCRIÇÃO	FONTE	UNIDADE	QTD	VALOR UNITÁRIO R\$		PREÇO TOTAL R\$	
						SEM BDI	COM BDI	SEM BDI	COM BDI
10.4.8	C3738	INSTALAÇÃO DE TUBO DE VENTILAÇÃO 50mm C/ L=4m, C/ REBOCO E PINTURA A CAL (C/ MATERIAL)	SEINFRA	UN	4,00	R\$ 76,09	R\$ 95,11	R\$ 304,36	R\$ 380,44
10.5	GÁS							R\$ 410,48	R\$ 513,13
10.5.1	100807	TUBO, PEX, MULTICAMADA, COM TUBO LUVA, DN 16, INSTALADO EM RAMAL INTERNO DE INSTALAÇÕES DE GÁS - FORNECIMENTO E INSTALAÇÃO. AF_01/2020	SINAPI	M	6,15	R\$ 23,63	R\$ 29,54	R\$ 145,32	R\$ 181,67
10.5.2	95250	VALVULA DE ESFERA BRUTA, BRONZE, ROSCAVEL, 1" - FORNECIMENTO E INSTALAÇÃO. AF_08/2021	SINAPI	UN	2,00	R\$ 85,78	R\$ 107,23	R\$ 171,56	R\$ 214,46
10.5.3	103029	REGISTRO OU REGULADOR DE GÁS DE COZINHA - FORNECIMENTO E INSTALAÇÃO. AF_08/2021	SINAPI	UN	2,00	R\$ 46,80	R\$ 58,50	R\$ 93,60	R\$ 117,00
10.6	CLIMATIZAÇÃO							R\$ 4.444,61	R\$ 5.556,13
10.6.1	89865	TUBO, PVC, SOLDÁVEL, DE 25MM, INSTALADO EM DRENO DE AR-CONDICIONADO - FORNECIMENTO E INSTALAÇÃO. AF_08/2022	SINAPI	M	35,00	R\$ 17,51	R\$ 21,89	R\$ 612,85	R\$ 766,15
10.6.2	C4777	REDE FRIGORIGENA C/ TUBO DE COBRE 3/8" FLEXIVEL, ISOLADO COM BORRACHA ELASTOMÉRICA, SUSTENTAÇÃO, SOLDA E LIMPEZA	SEINFRA	M	28,00	R\$ 52,54	R\$ 65,68	R\$ 1.471,12	R\$ 1.839,04
10.6.3	97330	TUBO EM COBRE FLEXIVEL, DN 5/8", COM ISOLAMENTO, INSTALADO EM RAMAL DE ALIMENTAÇÃO DE AR CONDICIONADO COM CONDENSADORA INDIVIDUAL - FORNECIMENTO E INSTALAÇÃO. AF_12/2015	SINAPI	M	28,00	R\$ 67,14	R\$ 83,93	R\$ 1.879,92	R\$ 2.350,04
10.6.4	CP-31941116	CAIXA DE PASSAGEM PARA AR CONDICIONADO - FORNECIMENTO E INSTALAÇÃO	Composições Próprias	UN	6,00	R\$ 80,12	R\$ 100,15	R\$ 480,72	R\$ 600,90
10.7	PROTENÇÃO DE COMBATE A INCÊNDIO							R\$ 1.836,50	R\$ 2.295,64
10.7.1	C1359	EXTINTOR DE GÁS CARBÔNICO OU PÓ QUÍMICO DE 4 OU 6KG	SEINFRA	UN	2,00	R\$ 860,71	R\$ 1.075,89	R\$ 1.721,42	R\$ 2.151,78
10.7.2	C4649	SINALIZAÇÃO PARA EXTINTOR	SEINFRA	UN	2,00	R\$ 57,54	R\$ 71,93	R\$ 115,08	R\$ 143,86
11	PINTURA							R\$ 31.091,26	R\$ 38.867,00
11.1	PINTURA INTERNAS							R\$ 13.549,07	R\$ 16.938,75
11.1.1	88485	FUNDO SELADOR ACRÍLICO, APLICAÇÃO MANUAL EM PAREDE, UMA DEMÃO. AF_04/2023	SINAPI	M2	483,55	R\$ 4,35	R\$ 5,44	R\$ 2.103,44	R\$ 2.630,51
11.1.2	88495	EMASSAMENTO COM MASSA LÁTEX, APLICAÇÃO EM PAREDE, UMA DEMÃO, LIXAMENTO MANUAL. AF_04/2023	SINAPI	M2	483,55	R\$ 10,82	R\$ 13,53	R\$ 5.232,01	R\$ 6.542,43
11.1.3	88489	PINTURA LÁTEX ACRÍLICA PREMIUM, APLICAÇÃO MANUAL EM PAREDES, DUAS DEMÃOS. AF_04/2023	SINAPI	M2	483,55	R\$ 12,85	R\$ 16,06	R\$ 6.213,62	R\$ 7.765,81
11.2	PINTURA EXTERNAS							R\$ 15.197,45	R\$ 18.996,81
11.2.1	88485	FUNDO SELADOR ACRÍLICO, APLICAÇÃO MANUAL EM PAREDE, UMA DEMÃO. AF_04/2023	SINAPI	M2	516,92	R\$ 4,35	R\$ 5,44	R\$ 2.248,60	R\$ 2.812,04
11.2.2	88431	APLICAÇÃO MANUAL DE PINTURA COM TINTA TEXTURIZADA ACRÍLICA EM PAREDES EXTERNAS DE CASAS, DUAS CORES. AF_03/2024	SINAPI	M2	516,92	R\$ 25,05	R\$ 31,31	R\$ 12.948,85	R\$ 16.184,77
11.3	ESQUADRIAS DE MADEIRAS E METÁLICAS							R\$ 2.344,74	R\$ 2.931,44
11.3.1	C1206	EMASSAMENTO DE ESQUADRIAS DE MADEIRA P/TINTA ÓLEO OU ESMALTE 2 DEMÃOS	SEINFRA	M2	51,24	R\$ 19,34	R\$ 24,18	R\$ 990,98	R\$ 1.238,98
11.3.2	C1280	ESMALTE DUAS DEMÃOS EM ESQUADRIAS DE MADEIRA	SEINFRA	M2	51,24	R\$ 26,42	R\$ 33,03	R\$ 1.353,76	R\$ 1.692,46





OBRA:

CONSTRUÇÃO DO CENTRO DE REFERÊNCIA DE ASSISTÊNCIA SOCIAL - CRAS

DESCRIÇÃO:

CONSTRUÇÃO DO CENTRO DE REFERÊNCIA DE ASSISTÊNCIA SOCIAL - CRAS

PT:

1089939-32

LOCAL:

RUA CHIQUINHO CARTEIRO, SN, PLANALTO DOS CADEIRAS

CLIENTE:

PREFEITURA MUNICIPAL DE CEDRO

DATA :

31/10/2024

BDI :


25,00%

FONTE	VERSÃO	HORA	MES
SEINFRA	028 SEM DESONERAÇÃO	114,15%	71,31%
SINAPI	2024/09 SEM DESONERAÇÃO	115,02%	71,66%
Composições Próprias	PRÓPRIA	0,00%	0,00%

ITEM	CÓDIGO	DESCRIÇÃO	FONTE	UNIDADE	QTD	VALOR UNITÁRIO R\$		PREÇO TOTAL R\$	
						SEM BDI	COM BDI	SEM BDI	COM BDI
12	SERVIÇOS DIVERSOS							R\$ 7.490,40	R\$ 9.364,56
12.1	C1869	PEITORIL DE GRANITO L= 15 cm	SEINFRA	M	36,85	R\$ 97,10	R\$ 121,38	R\$ 3.578,14	R\$ 4.472,85
12.2	C1628	LIMPEZA GERAL	SEINFRA	M2	275,90	R\$ 14,18	R\$ 17,73	R\$ 3.912,26	R\$ 4.891,71
VALOR TOTAL:									R\$ 645.026,49
Seiscentos e Quarenta e Cinco Mil Vinte e Seis reais e Quarenta e Nove centavos									



Saulo Marjorie Gonçalves Silva Bezerra  
Eng. Civil – CREA/CE: 330959 / RNP: 061684178-8

	MEMÓRIAS DE CÁLCULO					
	OBRA:	CONSTRUÇÃO DO CENTRO DE REFERÊNCIA DE ASSISTÊNCIA SOCIAL - CRAS	DATA : 31/10/2024		BDI : 25,00%	
	DESCRIÇÃO:	CONSTRUÇÃO DO CENTRO DE REFERÊNCIA DE ASSISTÊNCIA SOCIAL - CRAS	FORTE	VERSÃO	HORA	MES
	PT:	1089939-32	SEINFRA	028 SEM DESONERAÇÃO	114,15%	71,31%
	LOCAL:	RUA CHIQUINHO CARTEIRO, SN, PLANALTO DOS CADEIRAS	SINAPI	2024/09 SEM DESONERAÇÃO	115,02%	71,66%
	CLIENTE:	PREFEITURA MUNICIPAL DE CEDRO	Composições Próprias	PROPRIA	0,00%	0,00%

1.1.1. 103689 FORNECIMENTO E INSTALAÇÃO DE PLACA DE OBRA COM CHAPA GALVANIZADA E ESTRUTURA DE MADEIRA. AF\_03/2022\_PS (M2)

			QTD
	3*1,5	4,50000000	4,50
			4,50

1.1.2. 99059 LOCAÇÃO CONVENCIONAL DE OBRA, UTILIZANDO GABARITO DE TÁBUAS CORRIDAS PONTALETADAS A CADA 2,00M - 2 UTILIZAÇÕES. AF\_03/2024 (M)

			QTD
PAREDES	13,20+13,20+24,40+2,40	53,20000000	53,20
			53,20


2.1.1. 96523 ESCAVAÇÃO MANUAL PARA BLOCO DE COROAMENTO OU SAPATA (INCLUINDO ESCAVAÇÃO PARA COLOCAÇÃO DE FÔRMAS). AF\_01/2024 (M3)

			QTD
55cm x 70cm	0,55*0,7*1,5*2	1,15500000	1,16
60cm x 75cm	0,6*0,75*1,5*8	5,40000000	5,40
65cm x 80cm	0,65*0,80*1,5*8	6,24000000	6,24
75cm x 90cm	0,75*0,9*1,5*10	10,12500000	10,12
80cm x 95cm	0,8*0,95*1,5*2	2,28000000	2,28
85cm x 95cm	0,85*0,95*1,5	1,21130000	1,21
90cm x 100cm	0,9*1*1,5	1,35000000	1,35
90cm x 105cm	0,9*1,05*1,5	1,41750000	1,42
95cm x 110cm	0,95*1,1*1,5*2	3,13500000	3,13
			32,33

2.1.2. 93358 ESCAVAÇÃO MANUAL DE VALA. AF\_09/2024 (M3)

			QTD
PAREDES	(12+22,15+9,1+1,6+17,55+1,2+4+4+4+4+4+17+6,05+6,05+6,05+3+4,7+4,15+5,3+5,3+4,7)*0,2*0,4	11,67200000	11,67
			11,67

2.2.1. 94342 ATERRO MANUAL DE VALAS COM AREIA PARA ATERRO. AF\_08/2023 (M3)

	MEMÓRIAS DE CÁLCULO					
	OBRA:	CONSTRUÇÃO DO CENTRO DE REFERÊNCIA DE ASSISTÊNCIA SOCIAL - CRAS	DATA : 31/10/2024		BDI : 25,00%	
			FONTE	VERSÃO	HORA	MES
	DESCRIÇÃO:	CONSTRUÇÃO DO CENTRO DE REFERÊNCIA DE ASSISTÊNCIA SOCIAL - CRAS	SEINFRA	028 SEM DESONERAÇÃO	114,15%	71,31%
	PT:	1089939-32	SINAPI	2024/09 SEM DESONERAÇÃO	115,02%	71,66%
	LOCAL:	RUA CHIQUINHO CARTEIRO, SN, PLANALTO DOS CADEIRAS	Composições Próprias	PROPRIA	0,00%	0,00%
	CLIENTE:	PREFEITURA MUNICIPAL DE CEDRO				

			QTD
RECEPÇÃO	26,56*0,1	2,65600000	2,66
ATENDIMENTO COLETIVO	34,87*0,1	3,48700000	3,49
ALMOXERIFADO	5,9*0,1	0,59000000	0,59
ADMINISTRAÇÃO	18,36*0,1	1,83600000	1,84
ATENDIMENTO COLETIVO	36,71*0,1	3,67100000	3,67
ATENDIMENTO INDIVIDUAL	11,44*0,1	1,14400000	1,14
ATENDIMENTO INDIVIDUAL	12,80*0,1	1,28000000	1,28
EQUIPE REFERENCIADA	16,40*0,1	1,64000000	1,64
PNE	3,3*0,1	0,33000000	0,33
W.C. MAS.	5,01*0,1	0,50100000	0,50
W.C. FEM.	7,74*0,1	0,77400000	0,77
PNE	3,49*0,1	0,34900000	0,35
W.C. FUNC.	3,56*0,1	0,35600000	0,36
COPA	6,6*0,1	0,66000000	0,66
A. SERV.	9,57*0,1	0,95700000	0,96
CIRCULAÇÃO	31,96*0,1	3,19600000	3,20
			23,44

3.1.1. C4592 ALVENARIA DE EMBASAMENTO EM TIJOLO CERÂMICO FURADO C/ ARGAMASSA CIMENTO E AREIA 1:4 (M3)

			QTD
PAREDES	(12+22,15+9,1+1,6+17,55+1,2+4+4+4+4+17+6,05+6,05+6,05+3+4,7+4,15+5,3+5,3+4,7)*0,2*0,2	5,83600000	5,84
			5,84

3.2.1. C1400 FORMA DE TÁBUAS DE 1" DE 3A. P/FUNDAÇÕES UTIL. 5 X (M2)

			QTD
SAPATAS	26,92	26,92000000	26,92
			26,92

3.2.2. 96536 FABRICAÇÃO, MONTAGEM E DESMONTAGEM DE FÔRMA PARA VIGA BALDRAME, EM MADEIRA SERRADA, E=25 MM, 4 UTILIZAÇÕES. AF\_01/2024 (M2)


			QTD
BALDRAME	159,91	159,91000000	159,91
			159,91

3.2.3. 92480 MONTAGEM E DESMONTAGEM DE FÔRMA DE VIGA, ESCORAMENTO METÁLICO, PÉ-DIREITO SIMPLES, EM CHAPA DE MADEIRA PLASTIFICADA, 18 UTILIZAÇÕES. AF\_09/2020 (M2)

			QTD
	228,12	228,12000000	228,12
			228,12

3.2.4. 92443 MONTAGEM E DESMONTAGEM DE FÔRMA DE PILARES RETANGULARES E ESTRUTURAS SIMILARES, PÉ-DIREITO SIMPLES, EM CHAPA DE MADEIRA COMPENSADA PLASTIFICADA, 18 UTILIZAÇÕES. AF\_09/2020 (M2)

			QTD
	47,55+94,19+3,6	145,34000000	145,34
			145,34

	MEMÓRIAS DE CÁLCULO					
	OBRA:	CONSTRUÇÃO DO CENTRO DE REFERÊNCIA DE ASSISTÊNCIA SOCIAL - CRAS	DATA : 31/10/2024		BDI : 25,00%	
	DESCRIÇÃO:	CONSTRUÇÃO DO CENTRO DE REFERÊNCIA DE ASSISTÊNCIA SOCIAL - CRAS	FONTE	VERSÃO	HORA	MES
	PT:	1089939-32	SEINFRA	028 SEM DESONERAÇÃO	114,15%	71,31%
	LOCAL:	RUA CHIQUINHO CARTEIRO, SN, PLANALTO DOS CADEIRAS	SINAPI	2024/09 SEM DESONERAÇÃO	115,02%	71,66%
	CLIENTE:	PREFEITURA MUNICIPAL DE CEDRO	Composições Próprias	PROPRIA	0,00%	0,00%

3.3.1. C0216 ARMADURA CA-50A MÉDIA D= 6,3 A 10,0mm (KG)

			QTD
SAPATAS 6,3MM	6,5	6,50000000	6,50
BALDRAME 6,3MM	0,9	0,90000000	0,90
VIGAS 6,3MM	0,2	0,20000000	0,20
SAPATAS 8MM	166	166,00000000	166,00
BALDRAME 8MM	255,80	255,80000000	255,80
VIGAS 8MM	216+74,7+22,5	313,20000000	313,20
BALDRAME 10MM	7,5	7,50000000	7,50
PILAR 10MM	134,20+200,1	334,30000000	334,30
VIGAS 10MM	16,7+6,9	23,60000000	23,60
			1.108,00

3.3.2. C0215 ARMADURA CA-50A GROSSA D= 12,5 A 25,0mm (KG)

			QTD
VIGAS 12,5MM	28,5	28,50000000	28,50
PILARES 12,5MM	59,2+97,1+15	171,30000000	171,30
			199,80


3.3.3. C0217 ARMADURA CA-60 FINA D=3,40 A 6,40mm (KG)

			QTD
BALDRAME 5,0MM	121,2	121,20000000	121,20
VIGAS 5,0MM	105,3+47+8,7	161,00000000	161,00
PILARS 5,0MM	52,3+102,3+3,3	157,90000000	157,90
			440,10

3.4.1. 96617 LASTRO DE CONCRETO MAGRO, APLICADO EM BLOCOS DE COROAMENTO OU SAPATAS, ESPESSURA DE 3 CM. AF\_01/2024 (M2)

			QTD
55cm x 70cm	0,55*0,7*2	0,77000000	0,77
60cm x 75cm	0,6*0,75*8	3,60000000	3,60
65cm x 80cm	0,65*0,80*8	4,16000000	4,16
75cm x 90cm	0,75*0,9*10	6,75000000	6,75
80cm x 95cm	0,8*0,95*2	1,52000000	1,52
85cm x 95cm	0,85*0,95	0,80750000	0,81
90cm x 100cm	0,9*1	0,90000000	0,90
90cm x 105cm	0,9*1,05	0,94500000	0,94
95cm x 110cm	0,95*1,1*2	2,09000000	2,09
			21,55

3.4.2. 94972 CONCRETO FCK = 30MPA, TRAÇO 1:2,1:2,5 (EM MASSA SECA DE CIMENTO/ AREIA MÉDIA/ BRITA 1) - PREPARO MECÂNICO COM BETONEIRA 600 L. AF\_05/2021 (M3)

	MEMÓRIAS DE CÁLCULO						
	OBRA:	CONSTRUÇÃO DO CENTRO DE REFERÊNCIA DE ASSISTÊNCIA SOCIAL - CRAS			DATA : 31/10/2024		BDI : 25,00%
	DESCRIÇÃO:	CONSTRUÇÃO DO CENTRO DE REFERÊNCIA DE ASSISTÊNCIA SOCIAL - CRAS			FONTE	VERSÃO	HORA MES
	PT:	1089939-32			SEINFRA	028 SEM DESONERAÇÃO	114,15% 71,31%
	LOCAL:	RUA CHIQUINHO CARTEIRO, SN, PLANALTO DOS CADEIRAS			SINAPI	2024/09 SEM DESONERAÇÃO	115,02% 71,66%
	CLIENTE:	PREFEITURA MUNICIPAL DE CEDRO			Composições Próprias	PRÓPRIA	0,00% 0,00%

			QTD
SAPATAS	5,37	5,37000000	5,37
VIGA BALDRAME	10,1	10,10000000	10,10
VIGA SUPERIOR	9,75+4,01+0,91	14,67000000	14,67
PILARES	2,41+4,77+0,18	7,36000000	7,36
			37,50

3.4.3. C1604 LANÇAMENTO E APLICAÇÃO DE CONCRETO S/ ELEVAÇÃO (M3)

			QTD
SAPATAS	5,37	5,37000000	5,37
VIGA BALDRAME	10,1	10,10000000	10,10
			15,47

3.4.4. C1603 LANÇAMENTO E APLICAÇÃO DE CONCRETO C/ ELEVAÇÃO (M3)

			QTD
VIGA SUPERIOR	9,75+4,01+0,91	14,67000000	14,67
PILARES	2,41+4,77+0,18	7,36000000	7,36
			22,03


3.5.1. 101963 LAJE PRÉ-MOLDADA UNIDIRECIONAL, BIAPOIADA, PARA PISO, ENCHIMENTO EM CERÂMICA, VIGOTA CONVENCIONAL, ALTURA TOTAL DA LAJE (ENCHIMENTO+CAPA) = (8+4). AF\_11/2020\_PA (M2)

			QTD
CAIXA D'ÁGUA	10,10	10,10000000	10,10
Â. EXTERNA	9,4+2,65	12,05000000	12,05
CASA DO GÁS	0,95	0,95000000	0,95
			23,10

4.1.1. C0073 ALVENARIA DE TIJOLO CERÂMICO FURADO (9x19x19)cm C/ARGAMASSA MISTA DE CAL HIDRATADA ESP.=10cm (1:2:8) (M2)

			QTD
PAREDES	(12+22,15+9,1+1,6+17,55+1,2+4+4+4+4+17+6,05+6,05+6,05+3+4,7+4,15+5,3+5,3+4,7)*2,55	372,04500000	372,05
PLATIBANDA	(12+22,15+9,1+1,6+17,55+1,2)*1,4	89,04000000	89,04
CAIXA D'ÁGUA	(3,41+3,41+3,25+3,25)*2,45	32,63400000	32,63
EMPENAS	7,18+6,22+7,4+5,5+1,8+7,4+5,5+3,5	44,50000000	44,50
			538,22

4.2.1. 105023 VERGA MOLDADA IN LOCO EM CONCRETO, ESPESSURA DE \*15\* CM. AF\_03/2024 (M)

	MEMÓRIAS DE CÁLCULO					
	OBRA:	CONSTRUÇÃO DO CENTRO DE REFERÊNCIA DE ASSISTÊNCIA SOCIAL - CRAS	DATA : 31/10/2024		BDI : 25,00%	
			FONTE	VERSÃO	HORA	MES
	DESCRIÇÃO:	CONSTRUÇÃO DO CENTRO DE REFERÊNCIA DE ASSISTÊNCIA SOCIAL - CRAS	SEINFRA	028 SEM DESONERAÇÃO	114,15%	71,31%
	PT:	1089939-32	SINAPI	2024/09 SEM DESONERAÇÃO	115,02%	71,66%
	LOCAL:	RUA CHIQUINHO CARTEIRO, SN, PLANALTO DOS CADEIRAS	Composições Próprias	PROPRIA	0,00%	0,00%
	CLIENTE:	PREFEITURA MUNICIPAL DE CEDRO				

			QTD
JANELA 160CM	(1,6*2)*1,2	3,84000000	3,84
JANELA 150CM	(1,5*17)*1,2	30,60000000	30,60
JANELA 120CM	(1,2*2)*1,2	2,88000000	2,88
JANELA 80CM	(0,8*3)*1,2	2,88000000	2,88
PORTA 1,80M	(1,8)*1,2	2,16000000	2,16
PORTA 1,70	(1,7)*1,2	2,04000000	2,04
PORTA 90CM	(0,9*13)*1,2	14,04000000	14,04
			58,44

4.2.2. 105039 CONTRAVERGA PRÉ-FABRICADA, ESPESSURA DE \*15\* CM. AF\_03/2024 (M)

			QTD
JANELA 160CM	(1,6*2)*1,2	3,84000000	3,84
JANELA 150CM	(1,5*17)*1,2	30,60000000	30,60
JANELA 120CM	(1,2*2)*1,2	2,88000000	2,88
JANELA 80CM	(0,8*3)*1,2	2,88000000	2,88
			40,20

4.2.3. C0773 CHAPIM PRÉ-MOLDADO DE CONCRETO (M2)

			QTD
EDIFICAÇÃO	(23,66+5,8+1,6+5,15+4,02+14,68+11,85+3,26+3,26+3,1+3,1)*0,22	17,48560000	17,49
MURO	(15,30+29,75)*0,22	9,91100000	9,91
			27,40

4.3.1. 102253 DIVISORIA SANITÁRIA, TIPO CABINE, EM GRANITO CINZA POLIDO, ESP = 3CM, ASSENTADO COM ARGAMASSA COLANTE AC III-E, EXCLUSIVE FERRAGENS. AF\_01/2021 (M2)

			QTD
	(1,7+1,25+1+1,6)*2	11,10000000	11,10
			11,10

4.3.2. 102255 TAPA VISTA DE MICTÓRIO EM GRANITO CINZA POLIDO, ESP = 3CM, ASSENTADO COM ARGAMASSA COLANTE AC III-E . AF\_01/2021 (M2)


			QTD
	0,4*1,2	0,48000000	0,48
			0,48

4.4.1. COMP-15913954 MURO DE DIVISA DE ALVENARIA DE TIJOLO CERÂMICO FURADO COMPLETO INCLUINDO: CHAPISCO E REBOCO NAS DUAS FACES + PILAR DE SEÇÃO (15X20)CM COM 4 FERROS DE 3/8 ESPAÇADO A CADA 15CM + CINTA DE AMARRAÇÃO E DE COROAMENTO COM SEÇÃO (15X15)CM COM 4 FERROS DE 3/8 CADA ESPAÇADO A CADA 15CM + BLOCO DE PEDRA COM SEÇÃO DE (50X50X50)CM NA COTA - 1,0M (M2)

			QTD
	(15,15+29,75)*2	89,80000000	89,80
			89,80

4.5.1. C4726 CERCA/GRADIL NYLOFOR H=2,03M, MALHA 5 X 20CM - FIO 5,00MM, COM FIXADORES DE POLIAMIDA EM POSTE 40 x 60 MM CHUMBADOS EM BASE DE CONCRETO (EXCLUSIVE ESTA) , REVESTIDOS EM POLIESTER POR PROCESSO DE PINTURA ELETROSTÁTICA (GRADIL E POSTE), NAS CORES VERDE OU BRANCA - FORNECIMENTO E INSTALAÇÃO (M)



	MEMÓRIAS DE CÁLCULO				
	OBRA:	CONSTRUÇÃO DO CENTRO DE REFERÊNCIA DE ASSISTÊNCIA SOCIAL - CRAS		DATA : 31/10/2024	
	DESCRIÇÃO:	CONSTRUÇÃO DO CENTRO DE REFERÊNCIA DE ASSISTÊNCIA SOCIAL - CRAS		BDI : 25,00%	
	PT:	1089939-32		FORTE	VERSÃO
	LOCAL:	RUA CHIQUINHO CARTEIRO, SN, PLANALTO DOS CADEIRAS		SEINFRA	028 SEM DESONERAÇÃO
CLIENTE:	PREFEITURA MUNICIPAL DE CEDRO		SINAPI	2024/09 SEM DESONERAÇÃO	HORA
			Composições Próprias	PRÓPRIA	MES
				0,00%	0,00%

			QTD
	29,75+3,65+6,9	40,30000000	40,30
			40,30

5.1.1. C1988 PORTA INTERNA DE CEDRO LISA COMPLETA UMA FOLHA (0.90X 2.10)m (UN)

			QTD
	12	12,00000000	12,00
			12,00

5.1.2. C1986 PORTA INTERNA DE CEDRO LISA COMPLETA UMA FOLHA (0.70X 2.10)m (UN)

			QTD
	2	2,00000000	2,00
			2,00

5.2.1. C3659 PORTÃO DE METALON E BARRA CHATA DE FERRO C/FECHADURA E DOBRADIÇA, INCLUS. PINTURA ESMALTE SINTÉTICO (M2)

			QTD
	1,8*1,72	3,09600000	3,10
	1,2*0,7	0,84000000	0,84
			3,94

5.2.2. 94570 JANELA DE ALUMÍNIO DE CORRER COM 2 FOLHAS PARA VIDROS, COM VIDROS, BATENTE, ACABAMENTO COM ACETATO OU BRILHANTE E FERRAGENS. EXCLUSIVE ALIZAR E CONTRAMARCO. FORNECIMENTO E INSTALAÇÃO. AF\_12/2019 (M2)

			QTD
	1,5*1,2*17	30,60000000	30,60
	1,2*0,9*2	2,16000000	2,16
	0,8*0,4*3	0,96000000	0,96
	1,6*0,4*2	1,28000000	1,28
			35,00

5.2.3. 91338 PORTA DE ALUMÍNIO DE ABRIR COM LAMBRI, COM GUARNIÇÃO, FIXAÇÃO COM PARAFUSOS - FORNECIMENTO E INSTALAÇÃO. AF\_12/2019 (M2)

			QTD
BANHEIROS	(0,6*1,80)*3	3,24000000	3,24
			3,24


5.2.4. C4557 PORTÃO DESLIZANTE NYLOFOR, COMPOSTO DE QUADRO, PAINÉIS E ACESSÓRIOS COM PINTURA ELETROSTÁTICA COM TINTA POLIESTER, NAS CORES VERDE OU BRANCA, COM POSTE EM AÇO REVESTIDO, COR VERDE OU BRANCA - FORNECIMENTO E MONTAGEM (M2)

			QTD
	2*2	4,00000000	4,00
			4,00

5.3.1. 102182 PORTA PIVOTANTE DE VIDRO TEMPERADO, 90X210 CM, ESPESSURA 10 MM, INCLUSIVE ACESSÓRIOS. AF\_01/2021 (UN)

			QTD
	1	1,00000000	1,00
			1,00

5.3.2. 90831 FECHADURA DE EMBUTIR PARA PORTA DE BANHEIRO, COMPLETA, ACABAMENTO PADRÃO MÉDIO, INCLUSO EXECUÇÃO DE FURO - FORNECIMENTO E INSTALAÇÃO. AF\_12/2019 (UN)

	MEMÓRIAS DE CÁLCULO				
	OBRA:	CONSTRUÇÃO DO CENTRO DE REFERÊNCIA DE ASSISTÊNCIA SOCIAL - CRAS		DATA : 31/10/2024	BDI : 25,00%
	DESCRIÇÃO:	CONSTRUÇÃO DO CENTRO DE REFERÊNCIA DE ASSISTÊNCIA SOCIAL - CRAS		FONTE	VERSÃO
	PT:	1089939-32		SEINFRA	028 SEM DESONERAÇÃO
	LOCAL:	RUA CHIQUINHO CARTEIRO, SN, PLANALTO DOS CADEIRAS		SINAPI	2024/09 SEM DESONERAÇÃO
	CLIENTE:	PREFEITURA MUNICIPAL DE CEDRO		Composições Próprias	PRÓPRIA
				HORA	MES
				114,15%	71,31%
				115,02%	71,66%
				0,00%	0,00%

			QTD
BANHEIROS	3	3,00000000	3,00
			3,00

6.1.1. 92580 TRAMA DE AÇO COMPOSTA POR TERÇAS PARA TELHADOS DE ATÉ 2 ÁGUAS PARA TELHA ONDULADA DE FIBROCIMENTO, METÁLICA, PLÁSTICA OU TERMOACÚSTICA, INCLUSO TRANSPORTE VERTICAL. AF\_07/2019 (M2)

			QTD
	247,44+8,57	256,01000000	256,01
			256,01

6.2.1. 94213 TELHAMENTO COM TELHA DE AÇO/ALUMÍNIO E = 0,5 MM, COM ATÉ 2 ÁGUAS, INCLUSO IÇAMENTO. AF\_07/2019 (M2)

			QTD
	125,12+102,31+6,63	234,06000000	234,06
			234,06

6.2.2. C5202 CUMEEIRA ONDULADA DE ALUMÍNIO (M)

			QTD
	21,5	21,50000000	21,50
			21,50

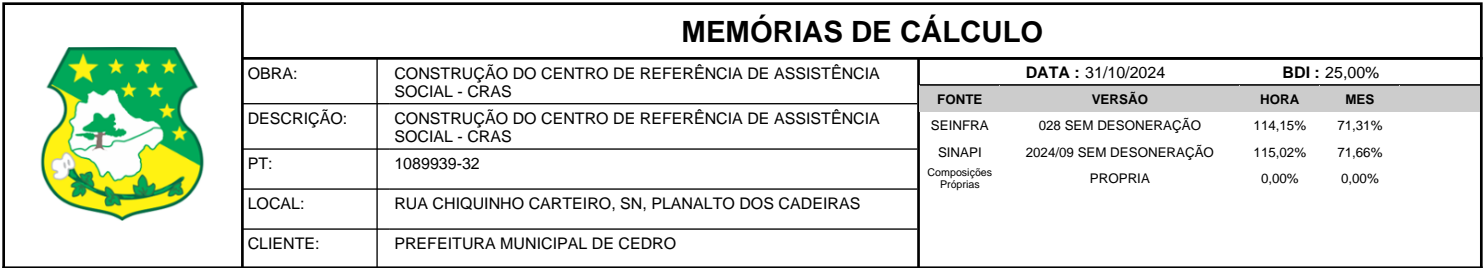
6.3.1. 94227 CALHA EM CHAPA DE AÇO GALVANIZADO NÚMERO 24, DESENVOLVIMENTO DE 33 CM, INCLUSO TRANSPORTE VERTICAL. AF\_07/2019 (M)

			QTD
	23,41+14,56+2,9+3,3+2,85	47,02000000	47,02
			47,02

6.3.2. 100327 RUFO EXTERNO/INTERNO EM CHAPA DE AÇO GALVANIZADO NÚMERO 26, CORTE DE 33 CM, INCLUSO IÇAMENTO. AF\_07/2019 (M)

			QTD
	10,93+2,9+2,9+5,25+4,8	26,78000000	26,78
			26,78


7.1.1. A0056 EXECUÇÃO DE CHAPISCO E REBOCO COM ARGAMASSA DE CIMENTO E AREIA - 1:4 ESP=2CM P/PAREDE DE ALVENARIA COM ALTURA MÁXIMA DE ATÉ 5 METROS (M2)



7.2.1. C4432 CERÂMICA ESMALTADA RETIFICADA C/ ARG. CIMENTO E AREIA ATÉ 30x30cm (900 cm²) - PEI-5/PEI-4 P/ PAREDE (M2)

7.2.2. C1120 REJUNTAMENTO C/ ARG. PRÉ-FABRICADA, JUNTA ATÉ 2mm EM CERÂMICA, ATÉ 30x30 cm (900 cm²)  
(PAREDE/PISO) (M2)

7.3.1. 96116 FORRO EM RÉGUAS DE PVC, FRISADO, PARA AMBIENTES COMERCIAIS, INCLUSIVE ESTRUTURA BIDIRECIONAL DE FIXAÇÃO. AF\_08/2023\_PS (M2)


	MEMÓRIAS DE CÁLCULO						
	OBRA:	CONSTRUÇÃO DO CENTRO DE REFERÊNCIA DE ASSISTÊNCIA SOCIAL - CRAS			DATA : 31/10/2024		BDI : 25,00%
	DESCRIÇÃO:	CONSTRUÇÃO DO CENTRO DE REFERÊNCIA DE ASSISTÊNCIA SOCIAL - CRAS			FORTE	VERSÃO	HORA MES
	PT:	1089939-32			SEINFRA	028 SEM DESONERAÇÃO	114,15% 71,31%
	LOCAL:	RUA CHIQUINHO CARTEIRO, SN, PLANALTO DOS CADEIRAS			SINAPI	2024/09 SEM DESONERAÇÃO	115,02% 71,66%
	CLIENTE:	PREFEITURA MUNICIPAL DE CEDRO			Composições Próprias	PRÓPRIA	0,00% 0,00%

			QTD
RECEPÇÃO	26,56	26,56000000	26,56
ATENDIMENTO COLETIVO	34,87	34,87000000	34,87
ALMOXERIFADO	5,9	5,90000000	5,90
ADMINISTRAÇÃO	18,36	18,36000000	18,36
ATENDIMENTO COLETIVO	36,71	36,71000000	36,71
ATENDIMENTO INDIVIDUAL	11,44	11,44000000	11,44
ATENDIMENTO INDIVIDUAL	12,80	12,80000000	12,80
EQUIPE REFERENCIADA	16,40	16,40000000	16,40
PNE	3,3	3,30000000	3,30
W.C. MAS.	5,01	5,01000000	5,01
W.C. FEM.	7,74	7,74000000	7,74
PNE	3,49	3,49000000	3,49
W.C. FUNC.	3,56	3,56000000	3,56
COPA	6,6	6,60000000	6,60
A. SERV.	9,57	9,57000000	9,57
CIRCULAÇÃO	31,96	31,96000000	31,96
Á. EXTERNA	9,4+2,65	12,05000000	12,05
			246,32

8.1.1. C1611 LASTRO DE CONCRETO REGULARIZADO ESP.= 5CM (M2)

			QTD
RECEPÇÃO	26,56	26,56000000	26,56
ATENDIMENTO COLETIVO	34,87	34,87000000	34,87
ALMOXERIFADO	5,9	5,90000000	5,90
ADMINISTRAÇÃO	18,36	18,36000000	18,36
ATENDIMENTO COLETIVO	36,71	36,71000000	36,71
ATENDIMENTO INDIVIDUAL	11,44	11,44000000	11,44
ATENDIMENTO INDIVIDUAL	12,80	12,80000000	12,80
EQUIPE REFERENCIADA	16,40	16,40000000	16,40
PNE	3,3	3,30000000	3,30
W.C. MAS.	5,01	5,01000000	5,01
W.C. FEM.	7,74	7,74000000	7,74
PNE	3,49	3,49000000	3,49
W.C. FUNC.	3,56	3,56000000	3,56
COPA	6,6	6,60000000	6,60
A. SERV.	8,57	8,57000000	8,57
CIRCULAÇÃO	31,96	31,96000000	31,96
			233,27

8.1.2. C2996 CERÂMICA ESMALTADA RETIFICADA C/ ARG. PRÉ-FABRICADA ATÉ 30x30 cm (900 cm²) - PEI-5/PEI-4 - P/ PISO (M2)


	MEMÓRIAS DE CÁLCULO						
	OBRA:	CONSTRUÇÃO DO CENTRO DE REFERÊNCIA DE ASSISTÊNCIA SOCIAL - CRAS			DATA : 31/10/2024		BDI : 25,00%
	DESCRIÇÃO:	CONSTRUÇÃO DO CENTRO DE REFERÊNCIA DE ASSISTÊNCIA SOCIAL - CRAS			FORTE	VERSÃO	HORA MES
	PT:	1089939-32			SEINFRA	028 SEM DESONERAÇÃO	114,15% 71,31%
	LOCAL:	RUA CHIQUINHO CARTEIRO, SN, PLANALTO DOS CADEIRAS			SINAPI	2024/09 SEM DESONERAÇÃO	115,02% 71,66%
	CLIENTE:	PREFEITURA MUNICIPAL DE CEDRO			Composições Próprias	PRÓPRIA	0,00% 0,00%

			QTD
RECEPÇÃO	26,56	26,56000000	26,56
ATENDIMENTO COLETIVO	34,87	34,87000000	34,87
ALMOXERIFADO	5,9	5,90000000	5,90
ADMINISTRAÇÃO	18,36	18,36000000	18,36
ATENDIMENTO COLETIVO	36,71	36,71000000	36,71
ATENDIMENTO INDIVIDUAL	11,44	11,44000000	11,44
ATENDIMENTO INDIVIDUAL	12,80	12,80000000	12,80
EQUIPE REFERENCIADA	16,40	16,40000000	16,40
PNE	3,3	3,30000000	3,30
W.C. MAS.	5,01	5,01000000	5,01
W.C. FEM.	7,74	7,74000000	7,74
PNE	3,49	3,49000000	3,49
W.C. FUNC.	3,56	3,56000000	3,56
COPA	6,6	6,60000000	6,60
A. SERV.	8,57	8,57000000	8,57
CIRCULAÇÃO	31,96	31,96000000	31,96
			233,27

8.1.3. C1120 REJUNTAMENTO C/ ARG. PRÉ-FABRICADA, JUNTA ATÉ 2mm EM CERÂMICA, ATÉ 30x30 cm (900 cm²) (PAREDE/PISO) (M2)

			QTD
RECEPÇÃO	26,56	26,56000000	26,56
ATENDIMENTO COLETIVO	34,87	34,87000000	34,87
ALMOXERIFADO	5,9	5,90000000	5,90
ADMINISTRAÇÃO	18,36	18,36000000	18,36
ATENDIMENTO COLETIVO	36,71	36,71000000	36,71
ATENDIMENTO INDIVIDUAL	11,44	11,44000000	11,44
ATENDIMENTO INDIVIDUAL	12,80	12,80000000	12,80
EQUIPE REFERENCIADA	16,40	16,40000000	16,40
PNE	3,3	3,30000000	3,30
W.C. MAS.	5,01	5,01000000	5,01
W.C. FEM.	7,74	7,74000000	7,74
PNE	3,49	3,49000000	3,49
W.C. FUNC.	3,56	3,56000000	3,56
COPA	6,6	6,60000000	6,60
A. SERV.	8,57	8,57000000	8,57
CIRCULAÇÃO	31,96	31,96000000	31,96
			233,27

8.1.4. 88648 RODAPÉ CERÂMICO DE 7CM DE ALTURA COM PLACAS TIPO ESMALTADA DE DIMENSÕES 35X35CM. AF\_02/2023 (M)

	MEMÓRIAS DE CÁLCULO						
	OBRA:	CONSTRUÇÃO DO CENTRO DE REFERÊNCIA DE ASSISTÊNCIA SOCIAL - CRAS	DATA : 31/10/2024		BDI : 25,00%		
	DESCRIÇÃO:	CONSTRUÇÃO DO CENTRO DE REFERÊNCIA DE ASSISTÊNCIA SOCIAL - CRAS	FONTE	VERSÃO	HORA	MES	
	PT:	1089939-32	SEINFRA	028 SEM DESONERAÇÃO	114,15%	71,31%	
			SINAPI	2024/09 SEM DESONERAÇÃO	115,02%	71,66%	
			Composições Próprias	PRÓPRIA	0,00%	0,00%	
	LOCAL:	RUA CHIQUINHO CARTEIRO, SN, PLANALTO DOS CADEIRAS					
CLIENTE:	PREFEITURA MUNICIPAL DE CEDRO						

			QTD
RECEPÇÃO	20,70*2,7	55,89000000	55,89
ATENDIMENTO COLETIVO	23,62	23,62000000	23,62
ALMOXERIFADO	11	11,00000000	11,00
ADMINISTRAÇÃO	17,18	17,18000000	17,18
ATENDIMENTO COLETIVO	24,28	24,28000000	24,28
ATENDIMENTO INDIVIDUAL	13,72	13,72000000	13,72
ATENDIMENTO INDIVIDUAL	14,40	14,40000000	14,40
EQUIPE REFERENCIADA	16,2	16,20000000	16,20
CIRCULAÇÃO	44,88	44,88000000	44,88
			221,17

8.1.5. C4623 PISO PODOTÁTIL INTERNO EM BORRACHA 30x30cm ASSENTAMENTO COM COLA VINIL (FORNECIMENTO E ASSENTAMENTO) (M2)

			QTD
	(11,06+0,58+0,58+2,54+4,93)*0,3	5,90700000	5,91
	(0,90*0,30)+(0,90*0,60)+(0,90*0,30)+(0,90*0,60)+(0,90*0,30)+(0,90*0,60)	2,43000000	2,43
			8,34

8.2.1. C3449 MEIO FIO PRÉ MOLDADO (0,07x0,30x1,00)m C/REJUNTAMENTO (M)

			QTD
CALÇADA INTERNA	4,45+4,45+13,2+24,4+7,15+1,6+5,15+4,15+0,9+18,66+1,8+0,6	86,51000000	86,51
CALÇADA EXTERNA	17,3+30,9+2+29,9+15,3+2	97,40000000	97,40
			183,91

8.2.2. 95241 LASTRO DE CONCRETO MAGRO, APLICADO EM PISOS, LAJES SOBRE SOLO OU RADIERS, ESPESSURA DE 5 CM. AF\_01/2024 (M2)

			QTD
VARANDA	13,20	13,20000000	13,20
CALÇADA	87,55+8,3+32,20	128,05000000	128,05
			141,25

8.2.3. C3450 PISO CIMENTADO ESP.=1,50cm C/ JUNTA PLÁSTICA ( 27x3 )mm EM MÓDULOS ( 1,00x1,00 )m (M2)


			QTD
CALÇADAS	87,55+8,3+32,20	128,05000000	128,05
			128,05

8.2.4. C2179 REGULARIZAÇÃO DE BASE C/ ARGAMASSA CIMENTO E AREIA S/ PENEIRAR, TRAÇO 1:4 - ESP= 3cm (M2)

			QTD
	13,20	13,20000000	13,20
			13,20

8.2.5. C2996 CERÂMICA ESMALTADA RETIFICADA C/ ARG. PRÉ-FABRICADA ATÉ 30x30 cm (900 cm²) - PEI-5/PEI-4 - P/ PISO (M2)



	MEMÓRIAS DE CÁLCULO						
	OBRA:	CONSTRUÇÃO DO CENTRO DE REFERÊNCIA DE ASSISTÊNCIA SOCIAL - CRAS			DATA : 31/10/2024		BDI : 25,00%
	DESCRIÇÃO:	CONSTRUÇÃO DO CENTRO DE REFERÊNCIA DE ASSISTÊNCIA SOCIAL - CRAS			FONTE	VERSÃO	HORA MES
	PT:	1089939-32			SEINFRA	028 SEM DESONERAÇÃO	114,15% 71,31%
	LOCAL:	RUA CHIQUINHO CARTEIRO, SN, PLANALTO DOS CADEIRAS			SINAPI	2024/09 SEM DESONERAÇÃO	115,02% 71,66%
	CLIENTE:	PREFEITURA MUNICIPAL DE CEDRO			Composições Próprias	PRÓPRIA	0,00% 0,00%

			QTD
	12,1	12,10000000	12,10
			12,10

8.2.6. C1120 REJUNTAMENTO C/ ARG. PRÉ-FABRICADA, JUNTA ATÉ 2mm EM CERÂMICA, ATÉ 30x30 cm (900 cm²) (PAREDE/PISO) (M2)

			QTD
	12,1	12,10000000	12,10
			12,10

8.2.7. 98689 SOLEIRA EM GRANITO, LARGURA 15 CM, ESPESSURA 2,0 CM. AF\_09/2020 (M)

			QTD
	1,8+3,65+2+6,35+0,6+0,9	15,30000000	15,30
			15,30

8.2.8. 104658 PISO PODOTÁTIL DE ALERTA OU DIRECIONAL, DE CONCRETO, ASSENTADO SOBRE ARGAMASSA. AF\_03/2024 (M2)

			QTD
	(8,40+6,00+0,3+5,23)*0,3	5,97900000	5,98
	(0,90*0,60)+(0,90*0,30)+(0,90*0,30)	1,08000000	1,08
			7,06

8.2.9. 96624 LASTRO COM MATERIAL GRANULAR (PEDRA BRITADA N.2), APLICADO EM PISOS OU LAJES SOBRE SOLO, ESPESSURA DE \*10 CM\*. AF\_01/2024 (M3)

			QTD
	133,20*0,1	13,32000000	13,32
			13,32

9.1.1. C1195 ELETRODUTO PVC ROSC.INCL.CONEXÕES D= 20mm (1/2") (M)

			QTD
	48	48,00000000	48,00
			48,00

9.1.2. C1184 ELETRODUTO FLEXÍVEL, TIPO GARGANTA (M)


			QTD
	250	250,00000000	250,00
			250,00

9.2.1. 101510 ENTRADA DE ENERGIA ELÉTRICA, AÉREA, TRIFÁSICA, COM CAIXA DE EMBUTIR, CABO DE 16 MM2 E DISJUNTOR DIN 50A (NÃO INCLUSO O POSTE DE CONCRETO). AF\_07/2020 (UN)

			QTD
	1	1,00000000	1,00
			1,00

9.2.2. C4967 POSTE DE CONCRETO DUPLO T, RESISTÊNCIA NOMINAL 200KG, H= 8,00M, PESO APROXIMADO 400KG (UN)

			QTD
	1	1,00000000	1,00
			1,00

	MEMÓRIAS DE CÁLCULO					
	OBRA:	CONSTRUÇÃO DO CENTRO DE REFERÊNCIA DE ASSISTÊNCIA SOCIAL - CRAS	DATA : 31/10/2024		BDI : 25,00%	
	DESCRIÇÃO:	CONSTRUÇÃO DO CENTRO DE REFERÊNCIA DE ASSISTÊNCIA SOCIAL - CRAS	FONTE	VERSÃO	HORA	MES
	PT:	1089939-32	SEINFRA	028 SEM DESONERAÇÃO	114,15%	71,31%
			SINAPI	2024/09 SEM DESONERAÇÃO	115,02%	71,66%
			Composições Próprias	PRÓPRIA	0,00%	0,00%
	LOCAL:	RUA CHIQUINHO CARTEIRO, SN, PLANALTO DOS CADEIRAS				
CLIENTE:	PREFEITURA MUNICIPAL DE CEDRO					

9.2.3. C2068 QUADRO DE DISTRIBUIÇÃO DE LUZ EMBUTIR ATÉ 24 DIVISÕES 332X332X95mm, C/BARRAMENTO (UN)

			QTD
	1	1,00000000	1,00
			1,00

9.3.1. 91926 CABO DE COBRE FLEXÍVEL ISOLADO, 2,5 MM², ANTI-CHAMA 450/750 V, PARA CIRCUITOS TERMINAIS - FORNECIMENTO E INSTALAÇÃO. AF\_03/2023 (M)

			QTD
	1250	1.250,00000000	1.250,00
			1.250,00

9.4.1. 93655 DISJUNTOR MONOPOLAR TIPO DIN, CORRENTE NOMINAL DE 20A - FORNECIMENTO E INSTALAÇÃO. AF\_10/2020 (UN)

			QTD
	18	18,00000000	18,00
			18,00

9.4.2. 101894 DISJUNTOR TRIPOLAR TIPO NEMA, CORRENTE NOMINAL DE 60 ATÉ 100A - FORNECIMENTO E INSTALAÇÃO. AF\_10/2020 (UN)

			QTD
	1	1,00000000	1,00
			1,00

9.4.3. C4530 DISJUNTOR DIFERENCIAL DR-16A - 40A, 30mA (UN)

			QTD
	4	4,00000000	4,00
			4,00

9.5.1. C2484 TOMADA 2 POLOS MAIS TERRA 20A 250V (UN)

			QTD
	8	8,00000000	8,00
			8,00

9.5.2. C2493 TOMADA UNIVERSAL 10A 250V (UN)

			QTD
	50	50,00000000	50,00
			50,00

9.5.3. 91953 INTERRUPTOR SIMPLES (1 MÓDULO), 10A/250V, INCLUINDO SUPORTE E PLACA - FORNECIMENTO E INSTALAÇÃO. AF\_03/2023 (UN)

			QTD
	5	5,00000000	5,00
			5,00

9.5.4. 91967 INTERRUPTOR SIMPLES (3 MÓDULOS), 10A/250V, INCLUINDO SUPORTE E PLACA - FORNECIMENTO E INSTALAÇÃO. AF\_03/2023 (UN)

			QTD
	1	1,00000000	1,00
			1,00

9.5.5. 92023 INTERRUPTOR SIMPLES (1 MÓDULO) COM 1 TOMADA DE EMBUTIR 2P+T 10 A,



INCLUINDO SUPORTE E PLACA - FORNECIMENTO E INSTALAÇÃO. AF\_03/2023 (UN)

9.5.6. 92027 INTERRUPTOR SIMPLES (2 MÓDULOS) COM 1 TOMADA DE EMBUTIR 2P+T 10 A, INCLUINDO SUPORTE E PLACA - FORNECIMENTO E INSTALAÇÃO. AF\_03/2023 (UN)

9.6.1. C1665 LUMINÁRIA FLUORESCENTE COMPLETA C/2 LÂMPADAS DE 20W (UN)

9.6.2. C1666 LUMINÁRIA FLUORESCENTE COMPLETA C/2 LÂMPADAS DE 40W (UN)


9.6.3. C4807 BALIZADOR DE SOBREPOR TIPO TARTARUGA, CORPO EM ALUMÍNIO E GRADE DE PROTEÇÃO, PARA UMA LÂMPADA LED, SOQUETE E27, POTÊNCIA 7W FATOR DE POTÊNCIA MÍNIMO 0.92 (UN)

10.1.1. 89578 TUBO PVC, SERIE R, ÁGUA PLUVIAL, DN 100 MM, FORNECIDO E INSTALADO EM CONDUTORES VERTICAIS DE ÁGUAS PLUVIAIS. AF\_06/2022 (M)

10.1.2. 89585 JOELHO 45 GRAUS, PVC, SERIE R, ÁGUA PLUVIAL, DN 100 MM, JUNTA ELÁSTICA, FORNECIDO E INSTALADO EM CONDUTORES VERTICAIS DE ÁGUAS PLUVIAIS. AF\_06/2022 (UN)

10.1.3. 89355 TUBO, PVC, SOLDÁVEL, DE 20MM, INSTALADO EM RAMAL OU SUB-RAMAL DE ÁGUA - FORNECIMENTO E INSTALAÇÃO. AF\_06/2022 (M)

10.1.4. 89356 TUBO, PVC, SOLDÁVEL, DE 25MM, INSTALADO EM RAMAL OU SUB-RAMAL DE ÁGUA - FORNECIMENTO E INSTALAÇÃO. AF\_06/2022 (M)

	MEMÓRIAS DE CÁLCULO					
	OBRA:	CONSTRUÇÃO DO CENTRO DE REFERÊNCIA DE ASSISTÊNCIA SOCIAL - CRAS	DATA : 31/10/2024		BDI : 25,00%	
			FONTE	VERSÃO	HORA	MES
	DESCRIÇÃO:	CONSTRUÇÃO DO CENTRO DE REFERÊNCIA DE ASSISTÊNCIA SOCIAL - CRAS	SEINFRA	028 SEM DESONERAÇÃO	114,15%	71,31%
	PT:	1089939-32	SINAPI	2024/09 SEM DESONERAÇÃO	115,02%	71,66%
	LOCAL:	RUA CHIQUINHO CARTEIRO, SN, PLANALTO DOS CADEIRAS	Composições Próprias	PROPRIA	0,00%	0,00%
	CLIENTE:	PREFEITURA MUNICIPAL DE CEDRO				

		QTD
25,80+3,7+2+ 10,50+3,5+3,5+3,5+12, 5+3,5+3,5+3,5+4,5+4,7 +3,5+6+12	106,20000000	106,20
		106,20

10.1.5. 89357 TUBO, PVC, SOLDÁVEL, DE 32MM, INSTALADO EM RAMAL OU SUB-RAMAL DE ÁGUA - FORNECIMENTO E INSTALAÇÃO. AF\_06/2022 (M)

		QTD
9	9,00000000	9,00
		9,00

10.1.6. 89367 JOELHO 90 GRAUS, PVC, SOLDÁVEL, DN 32MM, INSTALADO EM RAMAL OU SUB-RAMAL DE ÁGUA - FORNECIMENTO E INSTALAÇÃO. AF\_06/2022 (UN)

		QTD
2	2,00000000	2,00
		2,00

10.1.7. 89363 JOELHO 45 GRAUS, PVC, SOLDÁVEL, DN 25MM, INSTALADO EM RAMAL OU SUB-RAMAL DE ÁGUA - FORNECIMENTO E INSTALAÇÃO. AF\_06/2022 (UN)

		QTD
15	15,00000000	15,00
		15,00

10.1.8. 89366 JOELHO 90 GRAUS COM BUCHA DE LATÃO, PVC, SOLDÁVEL, DN 25MM, X 3/4 INSTALADO EM RAMAL OU SUB-RAMAL DE ÁGUA - FORNECIMENTO E INSTALAÇÃO. AF\_06/2022 (UN)

		QTD
26	26,00000000	26,00
		26,00

10.1.9. 89369 CURVA 90 GRAUS, PVC, SOLDÁVEL, DN 32MM, INSTALADO EM RAMAL OU SUB-RAMAL DE ÁGUA - FORNECIMENTO E INSTALAÇÃO. AF\_06/2022 (UN)

		QTD
2	2,00000000	2,00
		2,00


10.1.10. 89395 TE, PVC, SOLDÁVEL, DN 25MM, INSTALADO EM RAMAL OU SUB-RAMAL DE ÁGUA - FORNECIMENTO E INSTALAÇÃO. AF\_06/2022 (UN)

		QTD
24	24,00000000	24,00
		24,00

10.1.11. 103951 JOELHO DE REDUÇÃO, 90 GRAUS, PVC, SOLDÁVEL, DN 32 MM X 25 MM, INSTALADO EM RAMAL OU SUB-RAMAL DE ÁGUA - FORNECIMENTO E INSTALAÇÃO. AF\_06/2022 (UN)

		QTD
2	2,00000000	2,00
		2,00

10.1.12. 89714 TUBO PVC, SERIE NORMAL, ESGOTO PREDIAL, DN 100 MM, FORNECIDO E INSTALADO EM RAMAL DE DESCARGA OU RAMAL DE ESGOTO SANITÁRIO. AF\_08/2022 (M)

	MEMÓRIAS DE CÁLCULO				
	OBRA:	CONSTRUÇÃO DO CENTRO DE REFERÊNCIA DE ASSISTÊNCIA SOCIAL - CRAS		DATA : 31/10/2024	BDI : 25,00%
	DESCRIÇÃO:	CONSTRUÇÃO DO CENTRO DE REFERÊNCIA DE ASSISTÊNCIA SOCIAL - CRAS		FONTE	VERSÃO
	PT:	1089939-32		SEINFRA	028 SEM DESONERAÇÃO
	LOCAL:	RUA CHIQUINHO CARTEIRO, SN, PLANALTO DOS CADEIRAS		SINAPI	2024/09 SEM DESONERAÇÃO
	CLIENTE:	PREFEITURA MUNICIPAL DE CEDRO		Composições Próprias	PRÓPRIA
				HORA	MES
				114,15%	71,31%
				115,02%	71,66%
				0,00%	0,00%

			QTD
	3,05+1,5+2+4,4+2,5+1+2+1+2	19,45000000	19,45
			19,45

10.1.13. 89712 TUBO PVC, SERIE NORMAL, ESGOTO PREDIAL, DN 50 MM, FORNECIDO E INSTALADO EM RAMAL DE DESCARGA OU RAMAL DE ESGOTO SANITÁRIO. AF\_08/2022 (M)

			QTD
	3,70+2+5+2+1+2	15,70000000	15,70
			15,70

10.1.14. 89711 TUBO PVC, SERIE NORMAL, ESGOTO PREDIAL, DN 40 MM, FORNECIDO E INSTALADO EM RAMAL DE DESCARGA OU RAMAL DE ESGOTO SANITÁRIO. AF\_08/2022 (M)

			QTD
	1+1+1+2+1+2+2+1,5+1	12,50000000	12,50
			12,50

10.1.15. 89724 JOELHO 90 GRAUS, PVC, SERIE NORMAL, ESGOTO PREDIAL, DN 40 MM, JUNTA SOLDÁVEL, FORNECIDO E INSTALADO EM RAMAL DE DESCARGA OU RAMAL DE ESGOTO SANITÁRIO. AF\_08/2022 (UN)

			QTD
	18	18,00000000	18,00
			18,00

10.1.16. 89744 JOELHO 90 GRAUS, PVC, SERIE NORMAL, ESGOTO PREDIAL, DN 100 MM, JUNTA ELÁSTICA, FORNECIDO E INSTALADO EM RAMAL DE DESCARGA OU RAMAL DE ESGOTO SANITÁRIO. AF\_08/2022 (UN)

			QTD
	6	6,00000000	6,00
			6,00

10.1.17. 89782 TE, PVC, SERIE NORMAL, ESGOTO PREDIAL, DN 40 X 40 MM, JUNTA SOLDÁVEL, FORNECIDO E INSTALADO EM RAMAL DE DESCARGA OU RAMAL DE ESGOTO SANITÁRIO. AF\_08/2022 (UN)

			QTD
	4	4,00000000	4,00
			4,00


10.1.18. 89784 TE, PVC, SERIE NORMAL, ESGOTO PREDIAL, DN 50 X 50 MM, JUNTA ELÁSTICA, FORNECIDO E INSTALADO EM RAMAL DE DESCARGA OU RAMAL DE ESGOTO SANITÁRIO. AF\_08/2022 (UN)

			QTD
	5	5,00000000	5,00
			5,00

10.1.19. 89797 JUNÇÃO SIMPLES, PVC, SERIE NORMAL, ESGOTO PREDIAL, DN 100 X 100 MM, JUNTA ELÁSTICA, FORNECIDO E INSTALADO EM RAMAL DE DESCARGA OU RAMAL DE ESGOTO SANITÁRIO. AF\_08/2022 (UN)

			QTD
	5	5,00000000	5,00
			5,00

10.1.20. 89730 CURVA LONGA 90 GRAUS, PVC, SERIE NORMAL, ESGOTO PREDIAL, DN 40 MM, JUNTA SOLDÁVEL, FORNECIDO E INSTALADO EM RAMAL DE DESCARGA OU RAMAL DE ESGOTO

	MEMÓRIAS DE CÁLCULO					
	OBRA:	CONSTRUÇÃO DO CENTRO DE REFERÊNCIA DE ASSISTÊNCIA SOCIAL - CRAS	DATA : 31/10/2024		BDI : 25,00%	
	DESCRIÇÃO:	CONSTRUÇÃO DO CENTRO DE REFERÊNCIA DE ASSISTÊNCIA SOCIAL - CRAS	FONTE	VERSÃO	HORA	MES
	PT:	1089939-32	SEINFRA	028 SEM DESONERAÇÃO	114,15%	71,31%
	LOCAL:	RUA CHIQUINHO CARTEIRO, SN, PLANALTO DOS CADEIRAS	SINAPI	2024/09 SEM DESONERAÇÃO	115,02%	71,66%
	CLIENTE:	PREFEITURA MUNICIPAL DE CEDRO	Composições Próprias	PROPRIA	0,00%	0,00%

SANITÁRIO. AF\_08/2022 (UN)

			QTD
	11	11,00000000	11,00
			11,00

10.1.21. 89733 CURVA CURTA 90 GRAUS, PVC, SERIE NORMAL, ESGOTO PREDIAL, DN 50 MM, JUNTA ELÁSTICA, FORNECIDO E INSTALADO EM RAMAL DE DESCARGA OU RAMAL DE ESGOTO SANITÁRIO. AF\_08/2022 (UN)

			QTD
	5	5,00000000	5,00
			5,00

10.1.22. 89750 CURVA LONGA 90 GRAUS, PVC, SERIE NORMAL, ESGOTO PREDIAL, DN 100 MM, JUNTA ELÁSTICA, FORNECIDO E INSTALADO EM RAMAL DE DESCARGA OU RAMAL DE ESGOTO SANITÁRIO. AF\_08/2022 (UN)

			QTD
	1	1,00000000	1,00
			1,00

10.1.23. 104345 JUNÇÃO DE REDUÇÃO INVERTIDA, PVC, SÉRIE NORMAL, ESGOTO PREDIAL, DN 100 X 50 MM, JUNTA ELÁSTICA, FORNECIDO E INSTALADO EM RAMAL DE DESCARGA OU RAMAL DE ESGOTO SANITÁRIO. AF\_08/2022 (UN)

			QTD
	2	2,00000000	2,00
			2,00

10.2.1. 95675 HIDRÔMETRO DN 3/4", 5,0 M3/H - FORNECIMENTO E INSTALAÇÃO. AF\_03/2024 (UN)

			QTD
	1	1,00000000	1,00
			1,00

10.2.2. 95648 KIT CAVALETE PARA MEDIÇÃO DE ÁGUA - ENTRADA INDIVIDUALIZADA, EM CPVC DN 28 MM (1"), PARA 1 MEDIDOR - FORNECIMENTO E INSTALAÇÃO (EXCLUSIVE HIDRÔMETRO). AF\_03/2024 (UN)

			QTD
	1	1,00000000	1,00
			1,00

10.2.3. C2158 REGISTRO DE GAVETA BRUTO D= 25mm (1") (UN)


			QTD
	1	1,00000000	1,00
			1,00

10.2.4. C2167 REGISTRO DE GAVETA C/CANOPLA CROMADA D= 25mm (1") (UN)

			QTD
	6	6,00000000	6,00
			6,00

10.3.1. 86932 VASO SANITÁRIO SIFONADO COM CAIXA ACOPLADA LOUÇA BRANCA - PADRÃO MÉDIO, INCLUSO ENGATE FLEXÍVEL EM METAL CROMADO, 1/2 X 40CM - FORNECIMENTO E INSTALAÇÃO. AF\_01/2020 (UN)



	MEMÓRIAS DE CÁLCULO				
	OBRA:	CONSTRUÇÃO DO CENTRO DE REFERÊNCIA DE ASSISTÊNCIA SOCIAL - CRAS		DATA : 31/10/2024	BDI : 25,00%
	DESCRIÇÃO:	CONSTRUÇÃO DO CENTRO DE REFERÊNCIA DE ASSISTÊNCIA SOCIAL - CRAS		FONTE	VERSÃO
	PT:	1089939-32		SEINFRA	028 SEM DESONERAÇÃO
	LOCAL:	RUA CHIQUINHO CARTEIRO, SN, PLANALTO DOS CADEIRAS		SINAPI	2024/09 SEM DESONERAÇÃO
	CLIENTE:	PREFEITURA MUNICIPAL DE CEDRO		Composições Próprias	PRÓPRIA
				HORA	MES
				114,15%	71,31%
				115,02%	71,66%
				0,00%	0,00%

			QTD
	6	6,00000000	6,00
			6,00

10.3.2. 100858 MICTÓRIO SIFONADO LOUÇA BRANCA - PADRÃO MÉDIO - FORNECIMENTO E INSTALAÇÃO. AF\_01/2020 (UN)

			QTD
	1	1,00000000	1,00
			1,00

10.3.3. 86941 LAVATÓRIO LOUÇA BRANCA COM COLUNA, 45 X 55CM OU EQUIVALENTE, PADRÃO MÉDIO, INCLUSO SIFÃO TIPO GARRAFA, VÁLVULA E ENGATE FLEXÍVEL DE 40CM EM METAL CROMADO, COM TORNEIRA CROMADA DE MESA, PADRÃO MÉDIO - FORNECIMENTO E INSTALAÇÃO. AF\_01/2020 (UN)

			QTD
	5	5,00000000	5,00
			5,00

10.3.4. C3513 CHUVEIRO CROMADO C/ ARTICULAÇÃO (UN)

			QTD
	1	1,00000000	1,00
			1,00

10.3.5. 86919 TANQUE DE LOUÇA BRANCA COM COLUNA, 30L OU EQUIVALENTE, INCLUSO SIFÃO FLEXÍVEL EM PVC, VÁLVULA METÁLICA E TORNEIRA DE METAL CROMADO PADRÃO MÉDIO - FORNECIMENTO E INSTALAÇÃO. AF\_01/2020 (UN)

			QTD
	1	1,00000000	1,00
			1,00

10.3.6. C3017 PIA DE AÇO INOX (1.20x0.60)m C/ 1 CUBA E ACESSÓRIOS (UN)

			QTD
	1	1,00000000	1,00
			1,00

10.3.7. C4000 TORNEIRA TIPO JARDIM CROMADA (UN)

			QTD
	1	1,00000000	1,00
			1,00


10.4.1. 102622 CAIXA D'ÁGUA EM POLIETILENO, 500 LITROS (INCLUSOS TUBOS, CONEXÕES E TORNEIRA DE BÓIA) - FORNECIMENTO E INSTALAÇÃO. AF\_06/2021 (UN)

			QTD
	2	2,00000000	2,00
			2,00

10.4.2. C4162 FOSSA SÉPTICA E SUMIDOURO EM ANÉIS D=1,20M (UN)

			QTD
	1	1,00000000	1,00
			1,00

10.4.3. 98110 CAIXA DE GORDURA PEQUENA (CAPACIDADE: 19 L), CIRCULAR, EM PVC, DIÂMETRO INTERNO= 0,3 M. AF\_12/2020 (UN)

	MEMÓRIAS DE CÁLCULO				
	OBRA:	CONSTRUÇÃO DO CENTRO DE REFERÊNCIA DE ASSISTÊNCIA SOCIAL - CRAS	DATA : 31/10/2024		BDI : 25,00%
	DESCRIÇÃO:	CONSTRUÇÃO DO CENTRO DE REFERÊNCIA DE ASSISTÊNCIA SOCIAL - CRAS	FONTE	VERSÃO	HORA
	PT:	1089939-32	SEINFRA	028 SEM DESONERAÇÃO	114,15%
	LOCAL:	RUA CHIQUINHO CARTEIRO, SN, PLANALTO DOS CADEIRAS	SINAPI	2024/09 SEM DESONERAÇÃO	71,31%
	CLIENTE:	PREFEITURA MUNICIPAL DE CEDRO	Composições Próprias	PRÓPRIA	115,02%
					71,66%
					0,00%
					0,00%

			QTD
	1	1,00000000	1,00
			1,00

10.4.4. C0610 CAIXA EM ALVENARIA (40X40X60cm) DE 1 TIJOLO COMUM, LASTRO DE CONCRETO E TAMPA DE CONCRETO (UN)

			QTD
	5	5,00000000	5,00
			5,00

10.4.5. 104327 RALO SIFONADO REDONDO, PVC, DN 100 X 40 MM, JUNTA SOLDÁVEL, FORNECIDO E INSTALADO EM RAMAL DE DESCARGA OU EM RAMAL DE ESGOTO SANITÁRIO. AF\_08/2022 (UN)

			QTD
	7	7,00000000	7,00
			7,00

10.4.6. 104326 RALO SECO CÔNICO, PVC, DN 100 X 40 MM, JUNTA SOLDÁVEL, FORNECIDO E INSTALADO EM RAMAL DE DESCARGA OU EM RAMAL DE ESGOTO SANITÁRIO. AF\_08/2022 (UN)

			QTD
	2	2,00000000	2,00
			2,00

10.4.7. C1898 PEÇAS DE APOIO DEFICIENTES C/TUBO INOX P/WC'S (M)

			QTD
	(0,8*3)*2	4,80000000	4,80
			4,80

10.4.8. C3738 INSTALAÇÃO DE TUBO DE VENTILAÇÃO 50mm C/ L=4m, C/ REBOCO E PINTURA A CAL (C/ MATERIAL) (UN)

			QTD
	4	4,00000000	4,00
			4,00

10.5.1. 100807 TUBO, PEX, MULTICAMADA, COM TUBO LUVA, DN 16, INSTALADO EM RAMAL INTERNO DE INSTALAÇÕES DE GÁS - FORNECIMENTO E INSTALAÇÃO. AF\_01/2020 (M)

			QTD
	4,95+0,6+0,6	6,15000000	6,15
			6,15


10.5.2. 95250 VÁLVULA DE ESFERA BRUTA, BRONZE, ROSCÁVEL, 1" - FORNECIMENTO E INSTALAÇÃO. AF\_08/2021 (UN)

			QTD
	2	2,00000000	2,00
			2,00

10.5.3. 103029 REGISTRO OU REGULADOR DE GÁS DE COZINHA - FORNECIMENTO E INSTALAÇÃO. AF\_08/2021 (UN)

			QTD
	2	2,00000000	2,00
			2,00

10.6.1. 89865 TUBO, PVC, SOLDÁVEL, DE 25MM, INSTALADO EM DRENO DE AR-CONDICIONADO - FORNECIMENTO E INSTALAÇÃO. AF\_08/2022 (M)

	MEMÓRIAS DE CÁLCULO						
	OBRA:	CONSTRUÇÃO DO CENTRO DE REFERÊNCIA DE ASSISTÊNCIA SOCIAL - CRAS	DATA : 31/10/2024		BDI : 25,00%		
	DESCRIÇÃO:	CONSTRUÇÃO DO CENTRO DE REFERÊNCIA DE ASSISTÊNCIA SOCIAL - CRAS	FONTE	VERSÃO	HORA	MES	
	PT:	1089939-32	SEINFRA	028 SEM DESONERAÇÃO	114,15%	71,31%	
	LOCAL:	RUA CHIQUINHO CARTEIRO, SN, PLANALTO DOS CADEIRAS	SINAPI	2024/09 SEM DESONERAÇÃO	115,02%	71,66%	
	CLIENTE:	PREFEITURA MUNICIPAL DE CEDRO	Composições Próprias	PRÓPRIA	0,00%	0,00%	

			QTD
	5*7	35,00000000	35,00
			35,00

10.6.2. C4777 REDE FRIGORÍGENA C/ TUBO DE COBRE 3/8" FLEXÍVEL, ISOLADO COM BORRACHA ELASTOMÉRICA, SUSTENTAÇÃO, SOLDA E LIMPEZA (M)

			QTD
	4*7	28,00000000	28,00
			28,00

10.6.3. 97330 TUBO EM COBRE FLEXÍVEL, DN 5/8", COM ISOLAMENTO, INSTALADO EM RAMAL DE ALIMENTAÇÃO DE AR CONDICIONADO COM CONDENSADORA INDIVIDUAL - FORNECIMENTO E INSTALAÇÃO. AF\_12/2015 (M)

			QTD
	4*7	28,00000000	28,00
			28,00

10.6.4. CP-31941116 CAIXA DE PASSAGEM PARA AR CONDICIONADO - FORNECIMENTO E INSTALAÇÃO (UN)

			QTD
	6	6,00000000	6,00
			6,00

10.7.1. C1359 EXTINTOR DE GÁS CARBÔNICO OU PÓ QUÍMICO DE 4 OU 6KG (UN)

			QTD
	2	2,00000000	2,00
			2,00


10.7.2. C4649 SINALIZAÇÃO PARA EXTINTOR (UN)

			QTD
	2	2,00000000	2,00
			2,00

11.1.1. 88485 FUNDO SELADOR ACRÍLICO, APLICAÇÃO MANUAL EM PAREDE, UMA DEMÃO. AF\_04/2023 (M2)

			QTD
RECEPÇÃO	20,70*2,6	53,82000000	53,82
ATENDIMENTO COLETIVO	23,62*2,6	61,41200000	61,41
ALMOXERIFADO	11*2,6	28,60000000	28,60
ADMINISTRAÇÃO	17,18*2,6	44,66800000	44,67
ATENDIMENTO COLETIVO	24,28*2,6	63,12800000	63,13
ATENDIMENTO INDIVIDUAL	13,72*2,6	35,67200000	35,67
ATENDIMENTO INDIVIDUAL	14,4*2,6	37,44000000	37,44
EQUIPE REFERENCIADA	16,2*2,6	42,12000000	42,12
CIRCULAÇÃO	44,88*2,6	116,68800000	116,69
			483,55

11.1.2. 88495 EMASSAMENTO COM MASSA LÁTEX, APLICAÇÃO EM PAREDE, UMA DEMÃO, LIXAMENTO MANUAL. AF\_04/2023 (M2)

	MEMÓRIAS DE CÁLCULO						
	OBRA:	CONSTRUÇÃO DO CENTRO DE REFERÊNCIA DE ASSISTÊNCIA SOCIAL - CRAS			DATA : 31/10/2024		BDI : 25,00%
	DESCRIÇÃO:	CONSTRUÇÃO DO CENTRO DE REFERÊNCIA DE ASSISTÊNCIA SOCIAL - CRAS			FORTE	VERSÃO	HORA MES
	PT:	1089939-32			SEINFRA	028 SEM DESONERAÇÃO	114,15% 71,31%
	LOCAL:	RUA CHIQUINHO CARTEIRO, SN, PLANALTO DOS CADEIRAS			SINAPI	2024/09 SEM DESONERAÇÃO	115,02% 71,66%
	CLIENTE:	PREFEITURA MUNICIPAL DE CEDRO			Composições Próprias	PRÓPRIA	0,00% 0,00%

			QTD
RECEPÇÃO	20,70*2,6	53,82000000	53,82
ATENDIMENTO COLETIVO	23,62*2,6	61,41200000	61,41
ALMOXERIFADO	11*2,6	28,60000000	28,60
ADMINISTRAÇÃO	17,18*2,6	44,66800000	44,67
ATENDIMENTO COLETIVO	24,28*2,6	63,12800000	63,13
ATENDIMENTO INDIVIDUAL	13,72*2,6	35,67200000	35,67
ATENDIMENTO INDIVIDUAL	14,4*2,6	37,44000000	37,44
EQUIPE REFERENCIADA	16,2*2,6	42,12000000	42,12
CIRCULAÇÃO	44,88*2,6	116,68800000	116,69
			483,55

11.1.3. 88489 PINTURA LÁTEX ACRÍLICA PREMIUM, APLICAÇÃO MANUAL EM PAREDES, DUAS DEMÃOS. AF\_04/2023 (M2)

			QTD
RECEPÇÃO	20,70*2,6	53,82000000	53,82
ATENDIMENTO COLETIVO	23,62*2,6	61,41200000	61,41
ALMOXERIFADO	11*2,6	28,60000000	28,60
ADMINISTRAÇÃO	17,18*2,6	44,66800000	44,67
ATENDIMENTO COLETIVO	24,28*2,6	63,12800000	63,13
ATENDIMENTO INDIVIDUAL	13,72*2,6	35,67200000	35,67
ATENDIMENTO INDIVIDUAL	14,4*2,6	37,44000000	37,44
EQUIPE REFERENCIADA	16,2*2,6	42,12000000	42,12
CIRCULAÇÃO	44,88*2,6	116,68800000	116,69
			483,55

11.2.1. 88485 FUNDO SELADOR ACRÍLICO, APLICAÇÃO MANUAL EM PAREDE, UMA DEMÃO. AF\_04/2023 (M2)


			QTD
FACHADAS	(12+22,15+9,1+1,6+17,55)*4,45	277,68000000	277,68
CAIXA D'ÁGUA	(3,41+3,41+3,25+3,25)*1,05	13,98600000	13,99
MURO EXTERNO	(15,30+29,75)*2,5*2	225,25000000	225,25
			516,92

11.2.2. 88431 APLICAÇÃO MANUAL DE PINTURA COM TINTA TEXTURIZADA ACRÍLICA EM PAREDES EXTERNAS DE CASAS, DUAS CORES. AF\_03/2024 (M2)

			QTD
FACHADAS	(12+22,15+9,1+1,6+17,55)*4,45	277,68000000	277,68
CAIXA D'ÁGUA	(3,41+3,41+3,25+3,25)*1,05	13,98600000	13,99
MURO EXTERNO	(15,30+29,75)*2,5*2	225,25000000	225,25
			516,92

11.3.1. C1206 EMASSAMENTO DE ESQUADRIAS DE MADEIRA P/TINTA ÓLEO OU ESMALTE 2 DEMÃOS (M2)

			QTD
PORTA DE 90CM	(0,9*2,1*2)*12	45,36000000	45,36
PORTA DE 70CM	(0,7*2,1*2)*2	5,88000000	5,88
			51,24

	MEMÓRIAS DE CÁLCULO				
	OBRA:	CONSTRUÇÃO DO CENTRO DE REFERÊNCIA DE ASSISTÊNCIA SOCIAL - CRAS	DATA : 31/10/2024		BDI : 25,00%
	DESCRIÇÃO:	CONSTRUÇÃO DO CENTRO DE REFERÊNCIA DE ASSISTÊNCIA SOCIAL - CRAS	FONTE	VERSÃO	HORA MES
	PT:	1089939-32	SEINFRA	028 SEM DESONERAÇÃO	114,15% 71,31%
	LOCAL:	RUA CHIQUINHO CARTEIRO, SN, PLANALTO DOS CADEIRAS	SINAPI	2024/09 SEM DESONERAÇÃO	115,02% 71,66%
	CLIENTE:	PREFEITURA MUNICIPAL DE CEDRO	Composições Próprias	PRÓPRIA	0,00% 0,00%

11.3.2. C1280 ESMALTE DUAS DEMÃOS EM ESQUADRIAS DE MADEIRA (M2)

			QTD
PORTA DE 90CM	(0,9*2,1*2)*12	45,36000000	45,36
PORTA DE 70CM	(0,7*2,1*2)*2	5,88000000	5,88
			51,24

12.1. C1869 PEITORIL DE GRANITO L= 15 cm (M)


			QTD
JANELA 150CM	(1,5*17)*1,1	28,05000000	28,05
JANELA 120CM	(1,2*2)*1,1	2,64000000	2,64
JANELA 80CM	(0,8*3)*1,1	2,64000000	2,64
JANELA 160CM	(1,6*2)*1,1	3,52000000	3,52
			36,85

12.2. C1628 LIMPEZA GERAL (M2)

			QTD
	275,90	275,90000000	275,90
			275,90




Saulo Marjorie Gonçalves Silva Bezerra  
Eng. Civil – CREA/CE: 330959 / RNP: 061684178-8

	RELATÓRIO ANALÍTICO - COMPOSIÇÕES DE CUSTOS				
	OBRA:	CONSTRUÇÃO DO CENTRO DE REFERÊNCIA DE ASSISTÊNCIA SOCIAL - CRAS	DATA : 31/10/2024		BDI : 25,00%
	DESCRIÇÃO:	CONSTRUÇÃO DO CENTRO DE REFERÊNCIA DE ASSISTÊNCIA SOCIAL - CRAS	Fonte	Versão	Hora
	PT:	1089939-32	SEINFRA	028 SEM DESONERAÇÃO	114,15%
	LOCAL:	RUA CHIQUINHO CARTEIRO, SN, PLANALTO DOS CADEIRAS	SINAPI	2024/09 SEM DESONERAÇÃO	71,31%
	CLIENTE:	PREFEITURA MUNICIPAL DE CEDRO	Composições Próprias	PROPRIA	115,02%
					71,66%
					0,00%
					0,00%

1.1.1. 103689 FORNECIMENTO E INSTALAÇÃO DE PLACA DE OBRA COM CHAPA GALVANIZADA E ESTRUTURA DE MADEIRA. AF_03/2022_PS (M2)						
Material		Fonte	Unid	Coeficiente	Preço Unitário	Total
00004813	PLACA DE OBRA (PARA CONSTRUCAO CIVIL) EM CHAPA GALVANIZADA *N. 22", ADESIVADA, DE *2,4 X 1,2* M (SEM POSTES PARA FIXACAO)	SINAPI	M2	1,00000000	R\$ 400,00	R\$ 400,00
00005065	PREGO DE ACO POLIDO COM CABECA 10 X 10 (7/8 X 17)	SINAPI	KG	0,01130000	R\$ 26,39	R\$ 0,29
00005069	PREGO DE ACO POLIDO COM CABECA 17 X 27 (2 1/2 X 11)	SINAPI	KG	0,01320000	R\$ 14,14	R\$ 0,18
00004509	SARRAFO *2,5 X 10* CM EM PINUS, MISTA OU EQUIVALENTE DA REGIAO - BRUTA	SINAPI	M	3,20830000	R\$ 5,61	R\$ 17,99
					TOTAL Material:	R\$ 418,46
Mão de Obra com Encargos Complementares		Fonte	Unid	Coeficiente	Preço Unitário	Total
88262	CARPINTEIRO DE FORMAS COM ENCARGOS COMPLEMENTARES	SINAPI	H	0,37290000	R\$ 28,52	R\$ 10,63
88316	SERVENTE COM ENCARGOS COMPLEMENTARES	SINAPI	H	1,11860000	R\$ 22,10	R\$ 24,72
					TOTAL Mão de Obra com Encargos Complementares:	R\$ 35,35
Serviço		Fonte	Unid	Coeficiente	Preço Unitário	Total
102234	PINTURA IMUNIZANTE PARA MADEIRA, 2 DEMÃOS. AF_01/2021	SINAPI	M2	0,50000000	R\$ 23,03	R\$ 11,51
					TOTAL Serviço:	R\$ 11,51
					VALOR:	R\$ 465,32

1.1.2. 99059 LOCAÇÃO CONVENCIONAL DE OBRA, UTILIZANDO GABARITO DE TÁBUAS CORRIDAS PONTALETADAS A CADA 2,00M - 2 UTILIZAÇÕES. AF_03/2024 (M)						
Equipamento Custo Horário		Fonte	Unid	Coeficiente	Preço Unitário	Total
91693	SERRA CIRCULAR DE BANCADA COM MOTOR ELÉTRICO POTÊNCIA DE 5HP, COM COIFA PARA DISCO 10" - CHI DIURNO. AF_08/2015	SINAPI	CHI	0,02800000	R\$ 32,36	R\$ 0,90
91692	SERRA CIRCULAR DE BANCADA COM MOTOR ELÉTRICO POTÊNCIA DE 5HP, COM COIFA PARA DISCO 10" - CHP DIURNO. AF_08/2015	SINAPI	CHP	0,00700000	R\$ 33,73	R\$ 0,23
					TOTAL Equipamento Custo Horário:	R\$ 1,13
Material		Fonte	Unid	Coeficiente	Preço Unitário	Total
00004433	CAIBRO NAO APARELHADO *6 X 6* CM, EM MACARANDUBA/MASSARANDUBA, ANGELIM OU EQUIVALENTE DA REGIAO - BRUTA	SINAPI	M	0,41250000	R\$ 24,44	R\$ 10,08
00005068	PREGO DE ACO POLIDO COM CABECA 17 X 21 (2 X 11)	SINAPI	KG	0,11100000	R\$ 13,87	R\$ 1,53
00004417	SARRAFO NAO APARELHADO *2,5 X 7* CM, EM MACARANDUBA/MASSARANDUBA, ANGELIM, PEROBA-ROSA OU EQUIVALENTE DA REGIAO - BRUTA	SINAPI	M	0,74450000	R\$ 6,80	R\$ 5,06
00010567	TABUA *2,5 X 23* CM EM PINUS, MISTA OU EQUIVALENTE DA REGIAO - BRUTA	SINAPI	M	0,55000000	R\$ 12,49	R\$ 6,86
00007356	TINTA LATEX ACRILICA PREMIUM, COR BRANCO FOSCO	SINAPI	L	0,02560000	R\$ 29,34	R\$ 0,75
					TOTAL Material:	R\$ 24,28
Mão de Obra com Encargos Complementares		Fonte	Unid	Coeficiente	Preço Unitário	Total
88239	AJUDANTE DE CARPINTEIRO COM ENCARGOS COMPLEMENTARES	SINAPI	H	0,72470000	R\$ 23,13	R\$ 16,76
88262	CARPINTEIRO DE FORMAS COM ENCARGOS COMPLEMENTARES	SINAPI	H	0,72470000	R\$ 28,52	R\$ 20,66
					TOTAL Mão de Obra com Encargos Complementares:	R\$ 37,42
Serviço		Fonte	Unid	Coeficiente	Preço Unitário	Total



	RELATÓRIO ANALÍTICO - COMPOSIÇÕES DE CUSTOS					
	OBRA:	CONSTRUÇÃO DO CENTRO DE REFERÊNCIA DE ASSISTÊNCIA SOCIAL - CRAS	DATA : 31/10/2024		BDI : 25,00%	
	DESCRIÇÃO:	CONSTRUÇÃO DO CENTRO DE REFERÊNCIA DE ASSISTÊNCIA SOCIAL - CRAS	FORTE	VERSÃO	HORA	MES
	PT:	1089939-32	SEINFRA	028 SEM DESONERAÇÃO	114,15%	71,31%
	LOCAL:	RUA CHIQUINHO CARTEIRO, SN, PLANALTO DOS CADEIRAS	SINAPI	2024/09 SEM DESONERAÇÃO	115,02%	71,66%
	CLIENTE:	PREFEITURA MUNICIPAL DE CEDRO	Composições Próprias	PRÓPRIA	0,00%	0,00%

94974	CONCRETO MAGRO PARA LASTRO, TRAÇO 1:4,5:4,5 (EM MASSA SECA DE CIMENTO/ AREIA MÉDIA/ BRITA 1) - PREPARO MANUAL. AF_05/2021	SINAPI	M3	0,00400000	R\$ 485,32	R\$ 1,94
					TOTAL Serviço:	R\$ 1,94
					VALOR:	R\$ 64,77

2.1.1. 96523 ESCAVAÇÃO MANUAL PARA BLOCO DE COROAMENTO OU SAPATA (INCLUINDO ESCAVAÇÃO PARA COLOCAÇÃO DE FÔRMAS). AF_01/2024 (M3)						
Mão de Obra com Encargos Complementares		FONTES	UNID	COEFICIENTE	PREÇO UNITÁRIO	TOTAL
88309	PEDREIRO COM ENCARGOS COMPLEMENTARES	SINAPI	H	0,96600000	R\$ 28,88	R\$ 27,89
88316	SERVENTE COM ENCARGOS COMPLEMENTARES	SINAPI	H	3,12600000	R\$ 22,10	R\$ 69,08
					TOTAL Mão de Obra com Encargos Complementares:	R\$ 96,97
					VALOR:	R\$ 96,97


2.1.2. 93358 ESCAVAÇÃO MANUAL DE VALA. AF_09/2024 (M3)						
Mão de Obra com Encargos Complementares		FONTES	UNID	COEFICIENTE	PREÇO UNITÁRIO	TOTAL
88316	SERVENTE COM ENCARGOS COMPLEMENTARES	SINAPI	H	3,95576670	R\$ 22,10	R\$ 87,42
					TOTAL Mão de Obra com Encargos Complementares:	R\$ 87,42
					VALOR:	R\$ 87,42

2.2.1. 94342 ATERRO MANUAL DE VALAS COM AREIA PARA ATERRO. AF_08/2023 (M3)						
Equipamento Custo Horário		FONTES	UNID	COEFICIENTE	PREÇO UNITÁRIO	TOTAL
5903	CAMINHÃO PIPA 10.000 L TRUCADO, PESO BRUTO TOTAL 23.000 KG, CARGA ÚTIL MÁXIMA 15.935 KG, DISTÂNCIA ENTRE EIXOS 4,8 M, POTÊNCIA 230 CV, INCLUSIVE TANQUE DE AÇO PARA TRANSPORTE DE ÁGUA - CHI DIURNO. AF_06/2014	SINAPI	CHI	0,00060000	R\$ 79,30	R\$ 0,04
5901	CAMINHÃO PIPA 10.000 L TRUCADO, PESO BRUTO TOTAL 23.000 KG, CARGA ÚTIL MÁXIMA 15.935 KG, DISTÂNCIA ENTRE EIXOS 4,8 M, POTÊNCIA 230 CV, INCLUSIVE TANQUE DE AÇO PARA TRANSPORTE DE ÁGUA - CHP DIURNO. AF_06/2014	SINAPI	CHP	0,00540000	R\$ 331,59	R\$ 1,79
91533	COMPACTADOR DE SOLOS DE PERCUSSÃO (SOQUETE) COM MOTOR A GASOLINA 4 TEMPOS, POTÊNCIA 4 CV - CHP DIURNO. AF_08/2015	SINAPI	CHP	0,19620000	R\$ 40,49	R\$ 7,94
					TOTAL Equipamento Custo Horário:	R\$ 9,77

Material		FONTES	UNID	COEFICIENTE	PREÇO UNITÁRIO	TOTAL
00000368	AREIA PARA ATERRO - POSTO JAZIDA/FORNECEDOR (RETIRADO NA JAZIDA, SEM TRANSPORTE)	SINAPI	M3	1,38890000	R\$ 65,00	R\$ 90,27
					TOTAL Material:	R\$ 90,27

Mão de Obra com Encargos Complementares		FONTES	UNID	COEFICIENTE	PREÇO UNITÁRIO	TOTAL
88316	SERVENTE COM ENCARGOS COMPLEMENTARES	SINAPI	H	0,78660000	R\$ 22,10	R\$ 17,38
					TOTAL Mão de Obra com Encargos Complementares:	R\$ 17,38
					VALOR:	R\$ 117,42


3.1.1. C4592 ALVENARIA DE EMBASAMENTO EM TIJOLO CERÂMICO FURADO C/ ARGAMASSA CIMENTO E AREIA 1:4 (M3)						
Material		FONTES	UNID	COEFICIENTE	PREÇO UNITÁRIO	TOTAL

	RELATÓRIO ANALÍTICO - COMPOSIÇÕES DE CUSTOS					
	OBRA:	CONSTRUÇÃO DO CENTRO DE REFERÊNCIA DE ASSISTÊNCIA SOCIAL - CRAS	DATA : 31/10/2024		BDI : 25,00%	
	DESCRIÇÃO:	CONSTRUÇÃO DO CENTRO DE REFERÊNCIA DE ASSISTÊNCIA SOCIAL - CRAS	FONTE	VERSÃO	HORA	MES
	PT:	1089939-32	SEINFRA	028 SEM DESONERAÇÃO	114,15%	71,31%
	LOCAL:	RUA CHIQUINHO CARTEIRO, SN, PLANALTO DOS CADEIRAS	SINAPI	2024/09 SEM DESONERAÇÃO	115,02%	71,66%
	CLIENTE:	PREFEITURA MUNICIPAL DE CEDRO	Composições Próprias	PRÓPRIA	0,00%	0,00%

I2081	TIJOLO CERÂMICO FURADO 9X19X19CM	SEINFRA	UN	235,00000000	R\$ 0,5300	R\$ 124,5500
					TOTAL Material:	R\$ 124,5500
Mão de Obra		FONTE	UNID	COEFICIENTE	PREÇO UNITÁRIO	TOTAL
I2391	PEDREIRO	SEINFRA	H	8,50000000	R\$ 26,8600	R\$ 228,3100
I2543	SERVENTE	SEINFRA	H	9,20000000	R\$ 20,2600	R\$ 186,3920
					TOTAL Mão de Obra:	R\$ 414,7020
Serviço		FONTE	UNID	COEFICIENTE	PREÇO UNITÁRIO	TOTAL
C0171	ARGAMASSA DE CIMENTO E AREIA S/PEN. TRAÇO 1:4	SEINFRA	M3	0,30000000	R\$ 563,3800	R\$ 169,0140
					TOTAL Serviço:	R\$ 169,0140
					VALOR:	R\$ 708,27

3.2.1. C1400 FORMA DE TÁBUAS DE 1" DE 3A. P/FUNDAÇÕES UTIL. 5 X (M2)						
Material		FONTE	UNID	COEFICIENTE	PREÇO UNITÁRIO	TOTAL
I0965	DESMOLDANTE PARA FORMAS	SEINFRA	L	0,40000000	R\$ 8,4500	R\$ 3,3800
I1728	PREGO 18X27 (2.1/2" X 10) (APROXIMADAMENTE 198UN/KG)	SEINFRA	KG	0,15000000	R\$ 14,2000	R\$ 2,1300
I1846	SARRAFO DE 1"X4"	SEINFRA	M	0,50000000	R\$ 6,0500	R\$ 3,0250
I1916	TABUA DE 1" DE 3A. - L = 30cm	SEINFRA	M	1,00000000	R\$ 12,7700	R\$ 12,7700
					TOTAL Material:	R\$ 21,3050
Mão de Obra		FONTE	UNID	COEFICIENTE	PREÇO UNITÁRIO	TOTAL
I0041	AJUDANTE DE CARPINTEIRO	SEINFRA	H	1,30000000	R\$ 21,1000	R\$ 27,4300
I0498	CARPINTEIRO	SEINFRA	H	1,30000000	R\$ 26,8600	R\$ 34,9180
					TOTAL Mão de Obra:	R\$ 62,3480
					VALOR:	R\$ 83,65

3.2.2. 96536 FABRICAÇÃO, MONTAGEM E DESMONTAGEM DE FÔRMA PARA VIGA BALDRAME, EM MADEIRA SERRADA, E=25 MM, 4 UTILIZAÇÕES. AF_01/2024 (M2)						
Equipamento Custo Horário		FONTE	UNID	COEFICIENTE	PREÇO UNITÁRIO	TOTAL
91693	SERRA CIRCULAR DE BANCADA COM MOTOR ELÉTRICO POTÊNCIA DE 5HP, COM COIFA PARA DISCO 10" - CHI DIURNO. AF_08/2015	SINAPI	CHI	0,05300000	R\$ 32,36	R\$ 1,71
91692	SERRA CIRCULAR DE BANCADA COM MOTOR ELÉTRICO POTÊNCIA DE 5HP, COM COIFA PARA DISCO 10" - CHP DIURNO. AF_08/2015	SINAPI	CHP	0,01300000	R\$ 33,73	R\$ 0,43
					TOTAL Equipamento Custo Horário:	R\$ 2,14
Material		FONTE	UNID	COEFICIENTE	PREÇO UNITÁRIO	TOTAL
00002692	DESMOLDANTE PROTETOR PARA FORMAS DE MADEIRA, DE BASE OLEOSA EMULSIONADA EM AGUA	SINAPI	L	0,01670000	R\$ 7,74	R\$ 0,12
00004491	PONTLETE *7,5 X 7,5* CM EM PINUS, MISTA OU EQUIVALENTE DA REGIAO - BRUTA	SINAPI	M	0,60500000	R\$ 11,05	R\$ 6,68
00005073	PREGO DE ACO POLIDO COM CABECA 17 X 24 (2 1/4 X 11)	SINAPI	KG	0,02600000	R\$ 14,14	R\$ 0,36
00040304	PREGO DE ACO POLIDO COM CABECA DUPLA 17 X 27 (2 1/2 X 11)	SINAPI	KG	0,05300000	R\$ 17,12	R\$ 0,90
00004517	SARRAFO *2,5 X 7,5* CM EM PINUS, MISTA OU EQUIVALENTE DA REGIAO - BRUTA	SINAPI	M	0,54700000	R\$ 3,87	R\$ 2,11
00006212	TABUA *2,5 X 30 CM EM PINUS, MISTA OU EQUIVALENTE DA REGIAO - BRUTA	SINAPI	M	1,13400000	R\$ 18,33	R\$ 20,78

	RELATÓRIO ANALÍTICO - COMPOSIÇÕES DE CUSTOS					
	OBRA:	CONSTRUÇÃO DO CENTRO DE REFERÊNCIA DE ASSISTÊNCIA SOCIAL - CRAS	DATA : 31/10/2024		BDI : 25,00%	
	DESCRIÇÃO:	CONSTRUÇÃO DO CENTRO DE REFERÊNCIA DE ASSISTÊNCIA SOCIAL - CRAS	FONTE	VERSÃO	HORA	MES
	PT:	1089939-32	SEINFRA	028 SEM DESONERAÇÃO	114,15%	71,31%
			SINAPI	2024/09 SEM DESONERAÇÃO	115,02%	71,66%
			Composições Próprias	PRÓPRIA	0,00%	0,00%
	LOCAL:	RUA CHIQUINHO CARTEIRO, SN, PLANALTO DOS CADEIRAS				
CLIENTE:	PREFEITURA MUNICIPAL DE CEDRO					

TOTAL Material:	R\$ 30,95
-----------------	-----------

Mão de Obra com Encargos Complementares					FONTE	UNID	COEFICIENTE	PREÇO UNITÁRIO	TOTAL
88239	AJUDANTE DE CARPINTEIRO COM ENCARGOS COMPLEMENTARES				SINAPI	H	0,47700000	R\$ 23,13	R\$ 11,03
88262	CARPINTEIRO DE FORMAS COM ENCARGOS COMPLEMENTARES				SINAPI	H	1,08800000	R\$ 28,52	R\$ 31,02
TOTAL Mão de Obra com Encargos Complementares:									R\$ 42,05
VALOR:									R\$ 75,14

3.2.3. 92480 MONTAGEM E DESMONTAGEM DE FÔRMA DE VIGA, ESCORAMENTO METÁLICO, PÉ-DIREITO SIMPLES, EM CHAPA DE MADEIRA PLASTIFICADA, 18 UTILIZAÇÕES. AF\_09/2020 (M2)

Equipamento		FONTE	UNID	COEFICIENTE	PREÇO UNITÁRIO	TOTAL
00040287	LOCACAO DE BARRA DE ANCORAGEM DE 0,80 A 1,20 M DE EXTENSAO, COM ROSCA DE 5/8", INCLUINDO PORCA E FLANGE	SINAPI	MES	0,47400000	R\$ 7,64	R\$ 3,62
00040339	LOCACAO DE CRUZETA, SIMPLES, PARA ESCORA METALICA, COMPRIMENTO ENTRE 50 A 60 CM, PARA ESCORA DE 1,80 A 3,20 METROS E TUBO EXTERNO ATE 48 MM DE DIAMETRO	SINAPI	UNXME	1,18600000	R\$ 6,96	R\$ 8,25
00010749	LOCACAO DE ESCORA METALICA TELESCOPICA, COM ALTURA REGULAVEL DE *1,80* A *3,20* M, COM CAPACIDADE DE CARGA DE NO MINIMO 1000 KGF (10 KN), INCLUSO TRIPE E FORCADO	SINAPI	UNXME	1,18600000	R\$ 23,02	R\$ 27,30
00040275	LOCACAO DE VIGA SANDUICHE METALICA VAZADA PARA TRAVAMENTO DE PILARES, ALTURA DE *8* CM, LARGURA DE *6* CM E EXTENSAO DE 2 M	SINAPI	UNXME	0,35600000	R\$ 20,75	R\$ 7,38
TOTAL Equipamento:						R\$ 46,55


Material		FONTE	UNID	COEFICIENTE	PREÇO UNITÁRIO	TOTAL
00002692	DESMOLDANTE PROTETOR PARA FORMAS DE MADEIRA, DE BASE OLEOSA EMULSIONADA EM AGUA	SINAPI	L	0,00400000	R\$ 7,74	R\$ 0,03
00004491	PONTALETE *7,5 X 7,5* CM EM PINUS, MISTA OU EQUIVALENTE DA REGIAO - BRUTA	SINAPI	M	0,13200000	R\$ 11,05	R\$ 1,45
00040304	PREGO DE ACO POLIDO COM CABECA DUPLA 17 X 27 (2 1/2 X 11)	SINAPI	KG	0,03300000	R\$ 17,12	R\$ 0,56
TOTAL Material:						R\$ 2,04

Mão de Obra com Encargos Complementares					FONTE	UNID	COEFICIENTE	PREÇO UNITÁRIO	TOTAL
88239	AJUDANTE DE CARPINTEIRO COM ENCARGOS COMPLEMENTARES				SINAPI	H	0,17300000	R\$ 23,13	R\$ 4,00
88262	CARPINTEIRO DE FORMAS COM ENCARGOS COMPLEMENTARES				SINAPI	H	0,94200000	R\$ 28,52	R\$ 26,86
TOTAL Mão de Obra com Encargos Complementares:									R\$ 30,86

Serviço		FONTE	UNID	COEFICIENTE	PREÇO UNITÁRIO	TOTAL
92266	FABRICAÇÃO DE FÔRMA PARA VIGAS, EM CHAPA DE MADEIRA COMPENSADA PLASTIFICADA, E = 18 MM. AF_09/2020	SINAPI	M2	0,10500000	R\$ 182,60	R\$ 19,17
TOTAL Serviço:						R\$ 19,17
VALOR:						R\$ 98,62

3.2.4. 92443 MONTAGEM E DESMONTAGEM DE FÔRMA DE PILARES RETANGULARES E ESTRUTURAS SIMILARES, PÉ-DIREITO SIMPLES, EM CHAPA DE MADEIRA COMPENSADA PLASTIFICADA, 18 UTILIZAÇÕES. AF\_09/2020 (M2)

Equipamento		FONTE	UNID	COEFICIENTE	PREÇO UNITÁRIO	TOTAL
00040271	LOCACAO DE APRUMADOR METALICO DE PILAR, COM ALTURA E ANGULO REGULAVEIS, EXTENSAO DE *1,50* A *2,80* M	SINAPI	UNXME	0,19600000	R\$ 19,85	R\$ 3,89

	RELATÓRIO ANALÍTICO - COMPOSIÇÕES DE CUSTOS					
	OBRA:	CONSTRUÇÃO DO CENTRO DE REFERÊNCIA DE ASSISTÊNCIA SOCIAL - CRAS	DATA : 31/10/2024		BDI : 25,00%	
	DESCRIÇÃO:	CONSTRUÇÃO DO CENTRO DE REFERÊNCIA DE ASSISTÊNCIA SOCIAL - CRAS	FONTE	VERSÃO	HORA	MES
	PT:	1089939-32	SEINFRA	028 SEM DESONERAÇÃO	114,15%	71,31%
	LOCAL:	RUA CHIQUINHO CARTEIRO, SN, PLANALTO DOS CADEIRAS	SINAPI	2024/09 SEM DESONERAÇÃO	115,02%	71,66%
	CLIENTE:	PREFEITURA MUNICIPAL DE CEDRO	Composições Próprias	PRÓPRIA	0,00%	0,00%

00040287	LOCAÇÃO DE BARRA DE ANCORAGEM DE 0,80 A 1,20 M DE EXTENSAO, COM ROSCA DE 5/8", INCLUINDO PORCA E FLANGE	SINAPI	MES	0,78500000	R\$ 7,64	R\$ 5,99
00040275	LOCAÇÃO DE VIGA SANDUICHE METALICA VAZADA PARA TRAVAMENTO DE PILARES, ALTURA DE *8* CM, LARGURA DE *6* CM E EXTENSAO DE 2 M	SINAPI	UNXME	0,39300000	R\$ 20,75	R\$ 8,15
TOTAL Equipamento:					R\$ 18,03	


Material		FONTE	UNID	COEFICIENTE	PREÇO UNITÁRIO	TOTAL
00002692	DESMOLDANTE PROTETOR PARA FORMAS DE MADEIRA, DE BASE OLEOSA EMULSIONADA EM AGUA	SINAPI	L	0,00400000	R\$ 7,74	R\$ 0,03
00040304	PREGO DE ACO POLIDO COM CABECA DUPLA 17 X 27 (2 1/2 X 11)	SINAPI	KG	0,01900000	R\$ 17,12	R\$ 0,32
TOTAL Material:					R\$ 0,35	

Mão de Obra com Encargos Complementares		FONTE	UNID	COEFICIENTE	PREÇO UNITÁRIO	TOTAL
88239	AJUDANTE DE CARPINTEIRO COM ENCARGOS COMPLEMENTARES	SINAPI	H	0,11000000	R\$ 23,13	R\$ 2,54
88262	CARPINTEIRO DE FORMAS COM ENCARGOS COMPLEMENTARES	SINAPI	H	0,60000000	R\$ 28,52	R\$ 17,11
TOTAL Mão de Obra com Encargos Complementares:					R\$ 19,65	

Serviço		FONTE	UNID	COEFICIENTE	PREÇO UNITÁRIO	TOTAL
92264	FABRICAÇÃO DE FÔRMA PARA PILARES E ESTRUTURAS SIMILARES, EM CHAPA DE MADEIRA COMPENSADA PLASTIFICADA, E = 18 MM. AF_09/2020	SINAPI	M2	0,06700000	R\$ 244,12	R\$ 16,35
TOTAL Serviço:					R\$ 16,35	
VALOR:					R\$ 54,38	

3.3.1. C0216 ARMADURA CA-50A MÉDIA D= 6,3 A 10,0mm (KG)						
Material		FONTE	UNID	COEFICIENTE	PREÇO UNITÁRIO	TOTAL
I0163	AÇO CA-50	SEINFRA	KG	1,15000000	R\$ 7,1000	R\$ 8,1650
I0103	ARAME RECOZIDO N.18 BWG	SEINFRA	KG	0,02000000	R\$ 16,5300	R\$ 0,3306
TOTAL Material:					R\$ 8,4956	
Mão de Obra		FONTE	UNID	COEFICIENTE	PREÇO UNITÁRIO	TOTAL
I0040	AJUDANTE DE ARMADOR/FERREIRO	SEINFRA	H	0,08000000	R\$ 21,1000	R\$ 1,6880
I0121	ARMADOR/FERREIRO	SEINFRA	H	0,08000000	R\$ 26,8600	R\$ 2,1488
TOTAL Mão de Obra:					R\$ 3,8368	
VALOR:					R\$ 12,33	

3.3.2. C0215 ARMADURA CA-50A GROSSA D= 12,5 A 25,0mm (KG)						
Material		FONTE	UNID	COEFICIENTE	PREÇO UNITÁRIO	TOTAL
I0163	AÇO CA-50	SEINFRA	KG	1,15000000	R\$ 7,1000	R\$ 8,1650
I0103	ARAME RECOZIDO N.18 BWG	SEINFRA	KG	0,03000000	R\$ 16,5300	R\$ 0,4959
TOTAL Material:					R\$ 8,6609	
Mão de Obra		FONTE	UNID	COEFICIENTE	PREÇO UNITÁRIO	TOTAL
I0040	AJUDANTE DE ARMADOR/FERREIRO	SEINFRA	H	0,10000000	R\$ 21,1000	R\$ 2,1100
I0121	ARMADOR/FERREIRO	SEINFRA	H	0,10000000	R\$ 26,8600	R\$ 2,6860
TOTAL Mão de Obra:					R\$ 4,7960	


	RELATÓRIO ANALÍTICO - COMPOSIÇÕES DE CUSTOS				
	OBRA:	CONSTRUÇÃO DO CENTRO DE REFERÊNCIA DE ASSISTÊNCIA SOCIAL - CRAS	DATA : 31/10/2024		BDI : 25,00%
	DESCRIÇÃO:	CONSTRUÇÃO DO CENTRO DE REFERÊNCIA DE ASSISTÊNCIA SOCIAL - CRAS	FONTE	VERSÃO	HORA
	PT:	1089939-32	SEINFRA	028 SEM DESONERAÇÃO	114,15%
	LOCAL:	RUA CHIQUINHO CARTEIRO, SN, PLANALTO DOS CADEIRAS	SINAPI	2024/09 SEM DESONERAÇÃO	71,31%
	CLIENTE:	PREFEITURA MUNICIPAL DE CEDRO	Composições Próprias	PROPRIA	115,02%
					0,00%

VALOR:	R\$ 13,46
--------	-----------

3.3.3. C0217 ARMADURA CA-60 FINA D=3,40 A 6,40mm (KG)						
Material		FONTE	UNID	COEFICIENTE	PREÇO UNITÁRIO	TOTAL
I0169	AÇO CA-60	SEINFRA	KG	1,15000000	R\$ 7,5900	R\$ 8,7285
I0103	ARAME RECOZIDO N.18 BWG	SEINFRA	KG	0,02000000	R\$ 16,5300	R\$ 0,3306
					TOTAL Material:	R\$ 9,0591
Mão de Obra		FONTE	UNID	COEFICIENTE	PREÇO UNITÁRIO	TOTAL
I0040	AJUDANTE DE ARMADOR/FERREIRO	SEINFRA	H	0,07000000	R\$ 21,1000	R\$ 1,4770
I0121	ARMADOR/FERREIRO	SEINFRA	H	0,07000000	R\$ 26,8600	R\$ 1,8802
					TOTAL Mão de Obra:	R\$ 3,3572
					VALOR:	R\$ 12,42

3.4.1. 96617 LASTRO DE CONCRETO MAGRO, APLICADO EM BLOCOS DE COROAMENTO OU SAPATAS, ESPESSURA DE 3 CM. AF_01/2024 (M2)						
Mão de Obra com Encargos Complementares		FONTE	UNID	COEFICIENTE	PREÇO UNITÁRIO	TOTAL
88309	PEDREIRO COM ENCARGOS COMPLEMENTARES	SINAPI	H	0,18630000	R\$ 28,88	R\$ 5,38
88316	SERVENTE COM ENCARGOS COMPLEMENTARES	SINAPI	H	0,05080000	R\$ 22,10	R\$ 1,12
					TOTAL Mão de Obra com Encargos Complementares:	R\$ 6,50
Serviço		FONTE	UNID	COEFICIENTE	PREÇO UNITÁRIO	TOTAL
94968	CONCRETO MAGRO PARA LASTRO, TRAÇO 1:4,5:4,5 (EM MASSA SECA DE CIMENTO/ AREIA MÉDIA/ BRITA 1) - PREPARO MECÂNICO COM BETONEIRA 600 L. AF_05/2021	SINAPI	M3	0,03390000	R\$ 424,30	R\$ 14,38
					TOTAL Serviço:	R\$ 14,38
					VALOR:	R\$ 20,88

3.4.2. 94972 CONCRETO FCK = 30MPA, TRAÇO 1:2,1:2,5 (EM MASSA SECA DE CIMENTO/ AREIA MÉDIA/ BRITA 1) - PREPARO MECÂNICO COM BETONEIRA 600 L. AF_05/2021 (M3)						
Equipamento Custo Horário		FONTE	UNID	COEFICIENTE	PREÇO UNITÁRIO	TOTAL
89226	BETONEIRA CAPACIDADE NOMINAL DE 600 L, CAPACIDADE DE MISTURA 360 L, MOTOR ELÉTRICO TRIFÁSICO POTÊNCIA DE 4 CV, SEM CARREGADOR - CHI DIURNO. AF_05/2023	SINAPI	CHI	0,60180000	R\$ 1,45	R\$ 0,87
89225	BETONEIRA CAPACIDADE NOMINAL DE 600 L, CAPACIDADE DE MISTURA 360 L, MOTOR ELÉTRICO TRIFÁSICO POTÊNCIA DE 4 CV, SEM CARREGADOR - CHP DIURNO. AF_05/2023	SINAPI	CHP	0,63820000	R\$ 5,18	R\$ 3,30
					TOTAL Equipamento Custo Horário:	R\$ 4,17
Material		FONTE	UNID	COEFICIENTE	PREÇO UNITÁRIO	TOTAL
00000370	AREIA MEDIA - POSTO JAZIDA/FORNECEDOR (RETIRADO NA JAZIDA, SEM TRANSPORTE)	SINAPI	M3	0,71190000	R\$ 130,00	R\$ 92,54
00001379	CIMENTO PORTLAND COMPOSTO CP II-32	SINAPI	KG	391,16630000	R\$ 0,76	R\$ 297,28
00004721	PEDRA BRITADA N. 1 (9,5 A 19 MM) POSTO PEDREIRA/FORNECEDOR, SEM FRETE	SINAPI	M3	0,59270000	R\$ 115,64	R\$ 68,53
					TOTAL Material:	R\$ 458,35
Mão de Obra com Encargos Complementares		FONTE	UNID	COEFICIENTE	PREÇO UNITÁRIO	TOTAL
88377	OPERADOR DE BETONEIRA ESTACIONÁRIA/MISTURADOR COM ENCARGOS COMPLEMENTARES	SINAPI	H	1,24000000	R\$ 26,70	R\$ 33,10

	RELATÓRIO ANALÍTICO - COMPOSIÇÕES DE CUSTOS				
	OBRA:	CONSTRUÇÃO DO CENTRO DE REFERÊNCIA DE ASSISTÊNCIA SOCIAL - CRAS	DATA : 31/10/2024		BDI : 25,00%
	DESCRIÇÃO:	CONSTRUÇÃO DO CENTRO DE REFERÊNCIA DE ASSISTÊNCIA SOCIAL - CRAS	FONTE	VERSÃO	HORA
	PT:	1089939-32	SEINFRA	028 SEM DESONERAÇÃO	114,15%
	LOCAL:	RUA CHIQUINHO CARTEIRO, SN, PLANALTO DOS CADEIRAS	SINAPI	2024/09 SEM DESONERAÇÃO	71,31%
	CLIENTE:	PREFEITURA MUNICIPAL DE CEDRO	Composições Próprias	PROPRIA	71,66%
				0,00%	0,00%

88316	SERVENTE COM ENCARGOS COMPLEMENTARES	SINAPI	H	1,96330000	R\$ 22,10	R\$ 43,38
					TOTAL Mão de Obra com Encargos Complementares:	R\$ 76,48
					VALOR:	R\$ 539,00


3.4.3. C1604 LANÇAMENTO E APLICAÇÃO DE CONCRETO S/ ELEVAÇÃO (M3)						
Mão de Obra		FONTE	UNID	COEFICIENTE	PREÇO UNITÁRIO	TOTAL
I2391	PEDREIRO	SEINFRA	H	2,00000000	R\$ 26,8600	R\$ 53,7200
I2543	SERVENTE	SEINFRA	H	6,00000000	R\$ 20,2600	R\$ 121,5600
					TOTAL Mão de Obra:	R\$ 175,2800
					VALOR:	R\$ 175,28

3.4.4. C1603 LANÇAMENTO E APLICAÇÃO DE CONCRETO C/ ELEVAÇÃO (M3)						
Mão de Obra		FONTE	UNID	COEFICIENTE	PREÇO UNITÁRIO	TOTAL
I2391	PEDREIRO	SEINFRA	H	5,00000000	R\$ 26,8600	R\$ 134,3000
I2543	SERVENTE	SEINFRA	H	8,00000000	R\$ 20,2600	R\$ 162,0800
					TOTAL Mão de Obra:	R\$ 296,3800
					VALOR:	R\$ 296,38

3.5.1. 101963 LAJE PRÉ-MOLDADA UNIDIRECIONAL, BIAPOIADA, PARA PISO, ENCHIMENTO EM CERÂMICA, VIGOTA CONVENCIONAL, ALTURA TOTAL DA LAJE (ENCHIMENTO+CAPA) = (8+4). AF_11/2020_PA (M2)						
Material		FONTE	UNID	COEFICIENTE	PREÇO UNITÁRIO	TOTAL
00003743	LAJE PRE-MOLDADA CONVENCIONAL (LAJOTAS + VIGOTAS) PARA PISO, UNIDIRECIONAL, SOBRECARGA DE 200 KG/M2, VAO ATE 3,50 M (SEM COLOCACAO)	SINAPI	M2	1,00000000	R\$ 53,19	R\$ 53,19
00040304	PREGO DE ACO POLIDO COM CABECA DUPLA 17 X 27 (2 1/2 X 11)	SINAPI	KG	0,04000000	R\$ 17,12	R\$ 0,68
00006193	TABUA NAO APARELHADA *2,5 X 20* CM, EM MACARANDUBA/MASSARANDUBA, ANGELIM OU EQUIVALENTE DA REGIAO - BRUTA	SINAPI	M	1,87000000	R\$ 17,66	R\$ 33,02
					TOTAL Material:	R\$ 86,89

Mão de Obra com Encargos Complementares		FONTE	UNID	COEFICIENTE	PREÇO UNITÁRIO	TOTAL
88262	CARPINTEIRO DE FORMAS COM ENCARGOS COMPLEMENTARES	SINAPI	H	0,50100000	R\$ 28,52	R\$ 14,28
88316	SERVENTE COM ENCARGOS COMPLEMENTARES	SINAPI	H	0,35400000	R\$ 22,10	R\$ 7,82
					TOTAL Mão de Obra com Encargos Complementares:	R\$ 22,10

Serviço		FONTE	UNID	COEFICIENTE	PREÇO UNITÁRIO	TOTAL
92767	ARMAÇÃO DE LAJE DE ESTRUTURA CONVENCIONAL DE CONCRETO ARMADO UTILIZANDO AÇO CA-60 DE 4,2 MM - MONTAGEM. AF_06/2022	SINAPI	KG	1,21100000	R\$ 16,69	R\$ 20,21
103674	CONCRETAGEM DE VIGAS E LAJES, FCK=25 MPA, PARA LAJES PREMOLDADAS COM USO DE BOMBA - LANÇAMENTO, ADENSAMENTO E ACABAMENTO. AF_02/2022_PS	SINAPI	M3	0,05400000	R\$ 657,09	R\$ 35,48
92273	FABRICAÇÃO DE ESCORAS DO TIPO PONTALETE, EM MADEIRA, PARA PÉ-DIREITO SIMPLES. AF_09/2020	SINAPI	M	0,97000000	R\$ 19,05	R\$ 18,47
					TOTAL Serviço:	R\$ 74,16
					VALOR:	R\$ 183,15


	RELATÓRIO ANALÍTICO - COMPOSIÇÕES DE CUSTOS				
	OBRA:	CONSTRUÇÃO DO CENTRO DE REFERÊNCIA DE ASSISTÊNCIA SOCIAL - CRAS	DATA : 31/10/2024		BDI : 25,00%
	DESCRIÇÃO:	CONSTRUÇÃO DO CENTRO DE REFERÊNCIA DE ASSISTÊNCIA SOCIAL - CRAS	FORTE	VERSÃO	HORA
	PT:	1089939-32	SEINFRA	028 SEM DESONERAÇÃO	114,15%
	LOCAL:	RUA CHIQUINHO CARTEIRO, SN, PLANALTO DOS CADEIRAS	SINAPI	2024/09 SEM DESONERAÇÃO	71,31%
	CLIENTE:	PREFEITURA MUNICIPAL DE CEDRO	Composições Próprias	PROPRIA	115,02%
					71,66%
					0,00%
					0,00%

4.1.1. C0073 ALVENARIA DE TIJOLO CERÂMICO FURADO (9x19x19)cm C/ARGAMASSA MISTA DE CAL HIDRATADA ESP.=10cm (1:2:8) (M2)						
Material		FORTE	UNID	COEFICIENTE	PREÇO UNITÁRIO	TOTAL
I0109	AREIA MEDIA	SEINFRA	M3	0,01500000	R\$ 83,5800	R\$ 1,2537
I0441	CAL HIDRATADA	SEINFRA	KG	2,18000000	R\$ 0,9600	R\$ 2,0928
I0805	CIMENTO PORTLAND	SEINFRA	KG	2,18000000	R\$ 0,7100	R\$ 1,5478
I2081	TIJOLO CERÂMICO FURADO 9X19X19CM	SEINFRA	UN	25,00000000	R\$ 0,5300	R\$ 13,2500
					TOTAL Material:	R\$ 18,1443
Mão de Obra		FORTE	UNID	COEFICIENTE	PREÇO UNITÁRIO	TOTAL
I2391	PEDREIRO	SEINFRA	H	1,00000000	R\$ 26,8600	R\$ 26,8600
I2543	SERVENTE	SEINFRA	H	1,12000000	R\$ 20,2600	R\$ 22,6912
					TOTAL Mão de Obra:	R\$ 49,5512
					VALOR:	R\$ 67,70

4.2.1. 105023 VERGA MOLDADA IN LOCO EM CONCRETO, ESPESSURA DE *15* CM. AF_03/2024 (M)						
Material		FORTE	UNID	COEFICIENTE	PREÇO UNITÁRIO	TOTAL
00002692	DESMOLDANTE PROTETOR PARA FORMAS DE MADEIRA, DE BASE OLEOSA EMULSIONADA EM AGUA	SINAPI	L	0,00900000	R\$ 7,74	R\$ 0,06
00039017	ESPACADOR / DISTANCIADOR CIRCULAR COM ENTRADA LATERAL, EM PLASTICO, PARA VERGALHAO *4,2 A 12,5* MM, COBRIMENTO 20 MM	SINAPI	UN	6,00000000	R\$ 0,22	R\$ 1,32
00004491	PONTALETE *7,5 X 7,5* CM EM PINUS, MISTA OU EQUIVALENTE DA REGIAO - BRUTA	SINAPI	M	0,20300000	R\$ 11,05	R\$ 2,24
					TOTAL Material:	R\$ 3,62
Mão de Obra com Encargos Complementares		FORTE	UNID	COEFICIENTE	PREÇO UNITÁRIO	TOTAL
88309	PEDREIRO COM ENCARGOS COMPLEMENTARES	SINAPI	H	0,50100000	R\$ 28,88	R\$ 14,46
88316	SERVENTE COM ENCARGOS COMPLEMENTARES	SINAPI	H	0,25100000	R\$ 22,10	R\$ 5,54
					TOTAL Mão de Obra com Encargos Complementares:	R\$ 20,00
Serviço		FORTE	UNID	COEFICIENTE	PREÇO UNITÁRIO	TOTAL
94964	CONCRETO FCK = 20MPA, TRAÇO 1:2,7:3 (EM MASSA SECA DE CIMENTO/ AREIA MÉDIA/ BRITA 1) - PREPARO MECÂNICO COM BETONEIRA 400 L. AF_05/2021	SINAPI	M3	0,03200000	R\$ 512,23	R\$ 16,39
92802	CORTE E DOBRA DE AÇO CA-50, DIÂMETRO DE 8,0 MM. AF_06/2022	SINAPI	KG	0,79000000	R\$ 11,24	R\$ 8,87
92270	FABRICAÇÃO DE FÔRMA PARA VIGAS, COM MADEIRA SERRADA, E = 25 MM. AF_09/2020	SINAPI	M2	0,10400000	R\$ 168,63	R\$ 17,53
					TOTAL Serviço:	R\$ 42,79
					VALOR:	R\$ 66,41

4.2.2. 105039 CONTRAVERGA PRÉ-FABRICADA, ESPESSURA DE *15* CM. AF_03/2024 (M)						
Mão de Obra com Encargos Complementares		FORTE	UNID	COEFICIENTE	PREÇO UNITÁRIO	TOTAL
88309	PEDREIRO COM ENCARGOS COMPLEMENTARES	SINAPI	H	0,04400000	R\$ 28,88	R\$ 1,27
88316	SERVENTE COM ENCARGOS COMPLEMENTARES	SINAPI	H	0,02200000	R\$ 22,10	R\$ 0,48
					TOTAL Mão de Obra com Encargos Complementares:	R\$ 1,75
Serviço		FORTE	UNID	COEFICIENTE	PREÇO UNITÁRIO	TOTAL




	RELATÓRIO ANALÍTICO - COMPOSIÇÕES DE CUSTOS					
	OBRA:	CONSTRUÇÃO DO CENTRO DE REFERÊNCIA DE ASSISTÊNCIA SOCIAL - CRAS	DATA : 31/10/2024		BDI : 25,00%	
	DESCRIÇÃO:	CONSTRUÇÃO DO CENTRO DE REFERÊNCIA DE ASSISTÊNCIA SOCIAL - CRAS	FONTE	VERSÃO	HORA	MES
	PT:	1089939-32	SEINFRA	028 SEM DESONERAÇÃO	114,15%	71,31%
	LOCAL:	RUA CHIQUINHO CARTEIRO, SN, PLANALTO DOS CADEIRAS	SINAPI	2024/09 SEM DESONERAÇÃO	115,02%	71,66%
	CLIENTE:	PREFEITURA MUNICIPAL DE CEDRO	Composições Próprias	PRÓPRIA	0,00%	0,00%

87294	ARGAMASSA TRAÇO 1:2:9 (EM VOLUME DE CIMENTO, CAL E AREIA MÉDIA ÚMIDA) PARA EMBOÇO/MASSA ÚNICA/ASSENTAMENTO DE ALVENARIA DE VEDAÇÃO, PREPARO MECÂNICO COM BETONEIRA 600 L. AF_08/2019	SINAPI	M3	0,00150000	R\$ 594,00	R\$ 0,89
97734	PEÇA RETANGULAR PRÉ-MOLDADA, VOLUME DE CONCRETO DE 10 A 30 LITROS, TAXA DE AÇO APROXIMADA DE 30KG/M³. AF_03/2024	SINAPI	M3	0,01500000	R\$ 3.081,32	R\$ 46,21
					TOTAL Serviço:	R\$ 47,10
					VALOR:	R\$ 48,85

4.2.3. C0773 CHAPIM PRÉ-MOLDADO DE CONCRETO (M2)						
Equipamento Custo Horário		FONTE	UNID	COEFICIENTE	PREÇO UNITÁRIO	TOTAL
I0682	BETONEIRA ELÉTRICA 580L (CHP)	SEINFRA	H	0,02000000	R\$ 27,5970	R\$ 0,5519
					TOTAL Equipamento Custo Horário:	R\$ 0,5519
Material		FONTE	UNID	COEFICIENTE	PREÇO UNITÁRIO	TOTAL
I0163	AÇO CA-50	SEINFRA	KG	1,35000000	R\$ 7,1000	R\$ 9,5850
I0103	ARAME RECOZIDO N.18 BWG	SEINFRA	KG	0,02000000	R\$ 16,5300	R\$ 0,3306
I0108	AREIA GROSSA	SEINFRA	M3	0,04000000	R\$ 119,5800	R\$ 4,7832
I0528	CHAPA COMPENSADO RESINADO 10MM (1.10 X 2.20M)	SEINFRA	M2	1,00000000	R\$ 35,9500	R\$ 35,9500
I0805	CIMENTO PORTLAND	SEINFRA	KG	17,36000000	R\$ 0,7100	R\$ 12,3256
I1605	PEDRISCO	SEINFRA	M3	0,09000000	R\$ 100,5000	R\$ 9,0450
I1724	PREGO	SEINFRA	KG	0,02000000	R\$ 17,0000	R\$ 0,3400
					TOTAL Material:	R\$ 72,3594
Mão de Obra		FONTE	UNID	COEFICIENTE	PREÇO UNITÁRIO	TOTAL
I0121	ARMADOR/FERREIRO	SEINFRA	H	0,80000000	R\$ 26,8600	R\$ 21,4880
I0498	CARPINTEIRO	SEINFRA	H	0,70000000	R\$ 26,8600	R\$ 18,8020
I2391	PEDREIRO	SEINFRA	H	0,30000000	R\$ 26,8600	R\$ 8,0580
I2543	SERVENTE	SEINFRA	H	1,10000000	R\$ 20,2600	R\$ 22,2860
					TOTAL Mão de Obra:	R\$ 70,6340
					VALOR:	R\$ 143,55

4.3.1. 102253 DIVISORIA SANITÁRIA, TIPO CABINE, EM GRANITO CINZA POLIDO, ESP = 3CM, ASSENTADO COM ARGAMASSA COLANTE AC III-E, EXCLUSIVE FERRAGENS. AF_01/2021 (M2)						
Equipamento Custo Horário		FONTE	UNID	COEFICIENTE	PREÇO UNITÁRIO	TOTAL
91693	SERRA CIRCULAR DE BANCADA COM MOTOR ELÉTRICO POTÊNCIA DE 5HP, COM COIFA PARA DISCO 10" - CHI DIURNO. AF_08/2015	SINAPI	CHI	1,31600000	R\$ 32,36	R\$ 42,58
91692	SERRA CIRCULAR DE BANCADA COM MOTOR ELÉTRICO POTÊNCIA DE 5HP, COM COIFA PARA DISCO 10" - CHP DIURNO. AF_08/2015	SINAPI	CHP	0,08900000	R\$ 33,73	R\$ 3,00
					TOTAL Equipamento Custo Horário:	R\$ 45,58
Material		FONTE	UNID	COEFICIENTE	PREÇO UNITÁRIO	TOTAL
00000131	ADESIVO ESTRUTURAL A BASE DE RESINA EPOXI, BICOMPONENTE, PASTOSO (TIXOTROPICO)	SINAPI	KG	0,53000000	R\$ 51,08	R\$ 27,07
00037596	ARGAMASSA COLANTE TIPO AC III E	SINAPI	KG	0,97000000	R\$ 3,77	R\$ 3,65
00044476	DIVISORIA EM GRANITO, COM DUAS FACES POLIDAS, TIPO ANDORINHA/ QUARTZ/ CASTELO/ CORUMBA OU OUTROS EQUIVALENTES DA REGIAO, E= *3,0* CM	SINAPI	M2	1,05000000	R\$ 618,99	R\$ 649,93

	RELATÓRIO ANALÍTICO - COMPOSIÇÕES DE CUSTOS					
	OBRA:	CONSTRUÇÃO DO CENTRO DE REFERÊNCIA DE ASSISTÊNCIA SOCIAL - CRAS	DATA : 31/10/2024		BDI : 25,00%	
	DESCRIÇÃO:	CONSTRUÇÃO DO CENTRO DE REFERÊNCIA DE ASSISTÊNCIA SOCIAL - CRAS	FONTE	VERSÃO	HORA	MES
	PT:	1089939-32	SEINFRA	028 SEM DESONERAÇÃO	114,15%	71,31%
	LOCAL:	RUA CHIQUINHO CARTEIRO, SN, PLANALTO DOS CADEIRAS	SINAPI	2024/09 SEM DESONERAÇÃO	115,02%	71,66%
	CLIENTE:	PREFEITURA MUNICIPAL DE CEDRO	Composições Próprias	PRÓPRIA	0,00%	0,00%

TOTAL Material:	R\$ 680,65
-----------------	------------

Mão de Obra com Encargos Complementares				FONTE	UNID	COEFICIENTE	PREÇO UNITÁRIO	TOTAL
88274	MARMORISTA/GRANITEIRO COMPLEMENTARES	COM	ENCARGOS	SINAPI	H	1,40500000	R\$ 28,27	R\$ 39,71
88316	SERVENTE COM ENCARGOS COMPLEMENTARES			SINAPI	H	0,70200000	R\$ 22,10	R\$ 15,51
TOTAL Mão de Obra com Encargos Complementares:								R\$ 55,22
VALOR:								R\$ 781,45

4.3.2. 102255 TAPA VISTA DE MICTÓRIO EM GRANITO CINZA POLIDO, ESP = 3CM, ASSENTADO COM ARGAMASSA COLANTE AC III-E . AF\_01/2021 (M2)

Equipamento Custo Horário				FONTE	UNID	COEFICIENTE	PREÇO UNITÁRIO	TOTAL
91693	SERRA CIRCULAR DE BANCADA COM MOTOR ELÉTRICO POTÊNCIA DE 5HP, COM COIFA PARA DISCO 10" - CHI DIURNO. AF_08/2015			SINAPI	CHI	2,56900000	R\$ 32,36	R\$ 83,13
91692	SERRA CIRCULAR DE BANCADA COM MOTOR ELÉTRICO POTÊNCIA DE 5HP, COM COIFA PARA DISCO 10" - CHP DIURNO. AF_08/2015			SINAPI	CHP	0,14500000	R\$ 33,73	R\$ 4,89
TOTAL Equipamento Custo Horário:								R\$ 88,02


Material				FONTE	UNID	COEFICIENTE	PREÇO UNITÁRIO	TOTAL
00037596	ARGAMASSA COLANTE TIPO AC III E			SINAPI	KG	0,97000000	R\$ 3,77	R\$ 3,65
00044476	DIVISORIA EM GRANITO, COM DUAS FACES POLIDAS, TIPO ANDORINHA/ QUARTZ/ CASTELO/ CORUMBA OU OUTROS EQUIVALENTES DA REGIAO, E= *3,0* CM			SINAPI	M2	1,00000000	R\$ 618,99	R\$ 618,99
TOTAL Material:								R\$ 622,64

Mão de Obra com Encargos Complementares				FONTE	UNID	COEFICIENTE	PREÇO UNITÁRIO	TOTAL
88274	MARMORISTA/GRANITEIRO COMPLEMENTARES	COM	ENCARGOS	SINAPI	H	2,71400000	R\$ 28,27	R\$ 76,72
88316	SERVENTE COM ENCARGOS COMPLEMENTARES			SINAPI	H	1,35700000	R\$ 22,10	R\$ 29,98
TOTAL Mão de Obra com Encargos Complementares:								R\$ 106,70
VALOR:								R\$ 817,36

4.4.1. COMP-15913954 MURO DE DIVISA DE ALVENARIA DE TIJOLO CERÂMICO FURADO COMPLETO INCLUINDO: CHAPISCO E REBOCO NAS DUAS FACES + PILAR DE SEÇÃO (15X20)CM COM 4 FERROS DE 3/8 ESPAÇADO A CADA 15CM + CINTA DE AMARRAÇÃO E DE COROAMENTO COM SEÇÃO (15X15)CM COM 4 FERROS DE 3/8 CADA ESPAÇADO A CADA 15CM + BLOCO DE PEDRA COM SEÇÃO DE (50X50X50)CM NA COTA - 1,0M (M2)

Equipamento Custo Horário				FONTE	UNID	COEFICIENTE	PREÇO UNITÁRIO	TOTAL
I0568	BETONEIRA ELÉTRICA 580L (CHI)			SEINFRA	H	0,03000000	R\$ 26,40	R\$ 0,79
TOTAL Equipamento Custo Horário:								R\$ 0,79


Material				FONTE	UNID	COEFICIENTE	PREÇO UNITÁRIO	TOTAL
I0163	AÇO CA-50			SEINFRA	KG	2,18000000	R\$ 7,10	R\$ 15,48
I0103	ARAME RECOZIDO N.18 BWG			SEINFRA	KG	0,04000000	R\$ 16,53	R\$ 0,66
I0108	AREIA GROSSA			SEINFRA	M3	0,08000000	R\$ 119,58	R\$ 9,57
I0109	AREIA MEDIA			SEINFRA	M3	0,09000000	R\$ 83,58	R\$ 7,52
I0280	BRITA			SEINFRA	M3	0,03000000	R\$ 100,50	R\$ 3,02
I0805	CIMENTO PORTLAND			SEINFRA	KG	42,00000000	R\$ 0,71	R\$ 29,82
I1600	PEDRA DE MÃO (RACHÃO)			SEINFRA	M3	0,15000000	R\$ 113,25	R\$ 16,99
I1605	PEDRISCO			SEINFRA	M3	0,01000000	R\$ 100,50	R\$ 1,01

	RELATÓRIO ANALÍTICO - COMPOSIÇÕES DE CUSTOS					
	OBRA:	CONSTRUÇÃO DO CENTRO DE REFERÊNCIA DE ASSISTÊNCIA SOCIAL - CRAS	DATA : 31/10/2024		BDI : 25,00%	
	DESCRIÇÃO:	CONSTRUÇÃO DO CENTRO DE REFERÊNCIA DE ASSISTÊNCIA SOCIAL - CRAS	FORTE	VERSÃO	HORA	MES
	PT:	1089939-32	SEINFRA	028 SEM DESONERAÇÃO	114,15%	71,31%
	LOCAL:	RUA CHIQUINHO CARTEIRO, SN, PLANALTO DOS CADEIRAS	SINAPI	2024/09 SEM DESONERAÇÃO	115,02%	71,66%
	CLIENTE:	PREFEITURA MUNICIPAL DE CEDRO	Composições Próprias	PRÓPRIA	0,00%	0,00%

I1917	TABUA DE 1" - L = 12cm	SEINFRA	M	0,45000000	R\$ 7,35	R\$ 3,31
I2081	TIJOLO CERÂMICO FURADO 9X19X19CM	SEINFRA	UN	28,00000000	R\$ 0,53	R\$ 14,84
					TOTAL Material:	R\$ 102,22
Mão de Obra		FONTES	UNID	COEFICIENTE	PREÇO UNITÁRIO	TOTAL
I0040	AJUDANTE DE ARMADOR/FERREIRO	SEINFRA	H	0,15000000	R\$ 21,10	R\$ 3,17
I0045	AJUDANTE DE PINTOR	SEINFRA	H	0,22000000	R\$ 21,10	R\$ 4,64
I0121	ARMADOR/FERREIRO	SEINFRA	H	0,15000000	R\$ 26,86	R\$ 4,03
I2391	PEDREIRO	SEINFRA	H	3,10000000	R\$ 26,86	R\$ 83,27
I2395	PINTOR	SEINFRA	H	0,45000000	R\$ 26,86	R\$ 12,09
I2543	SERVENTE	SEINFRA	H	4,20000000	R\$ 20,26	R\$ 85,09
					TOTAL Mão de Obra:	R\$ 192,29
					VALOR:	R\$ 295,30

4.5.1. C4726 CERCA/GRADIL NYLOFOR H=2,03M, MALHA 5 X 20CM - FIO 5,00MM, COM FIXADORES DE POLIAMIDA EM POSTE 40 x 60 MM CHUMBADOS EM BASE DE CONCRETO (EXCLUSIVE ESTA) , REVESTIDOS EM POLIESTER POR PROCESSO DE PINTURA ELETROSTÁTICA (GRADIL E POSTE), NAS CORES VERDE OU BRANCA - FORNECIMENTO E INSTALAÇÃO (M)						
Material		FONTES	UNID	COEFICIENTE	PREÇO UNITÁRIO	TOTAL
I9048	FIXADOR POLIAMIDA PARA POSTE, NAS CORES VERDE OU BRANCA	SEINFRA	UN	2,40000000	R\$ 7,0300	R\$ 16,8720
I9040	PAINEL NYLOFOR 2,03M x 2,5M (A X L) - MALHA 5 x 20 CM - FIO 5,00MM, REVESTIDO EM POLIESTER POR PROCESSO DE PINTURA ELETROSTÁTICA, NAS CORES VERDE OU BRANCA	SEINFRA	UN	0,40000000	R\$ 675,1500	R\$ 270,0600
I9046	POSTE 40 x 60 MM, PINTURA ELETROSTÁTICA EM POLIESTER, NAS CORES VERDE OU BRANCA ( H=2,50M - COM TAMPA) CHUMBADO	SEINFRA	UN	0,40000000	R\$ 119,5600	R\$ 47,8240
I9049	SERVIÇO - COLOCAÇÃO E MONTAGEM DE CERCA/GRADIL NYLOFOR	SEINFRA	M2	2,03000000	R\$ 21,1000	R\$ 42,8330
					TOTAL Material:	R\$ 377,5890
					VALOR:	R\$ 377,59

5.1.1. C1988 PORTA INTERNA DE CEDRO LISA COMPLETA UMA FOLHA (0.90X 2.10)m (UN)						
Material		FONTES	UNID	COEFICIENTE	PREÇO UNITÁRIO	TOTAL
I0109	AREIA MEDIA	SEINFRA	M3	0,01060000	R\$ 83,5800	R\$ 0,8859
I0209	BATENTE DE PEROBA (MADEIRA DE 1A QUALIDADE) PARA PORTA 1FL.	SEINFRA	UN	1,00000000	R\$ 227,9000	R\$ 227,9000
I0441	CAL HIDRATADA	SEINFRA	KG	1,72000000	R\$ 0,9600	R\$ 1,6512
I0805	CIMENTO PORTLAND	SEINFRA	KG	1,72000000	R\$ 0,7100	R\$ 1,2212
I1031	DOBRADIÇA DE FERRO PARA PORTA INTERNA	SEINFRA	UN	3,00000000	R\$ 20,8600	R\$ 62,5800
I1155	FECHADURA COMPLETA PARA PORTA INTERNA	SEINFRA	UN	1,00000000	R\$ 58,6900	R\$ 58,6900
I1240	GUARNIÇÃO PEROBA (MADEIRA DE 1A QUALIDADE) 5CM PARA PORTA 1FL.	SEINFRA	UN	2,00000000	R\$ 71,2000	R\$ 142,4000
I1590	PARAFUSO PARA MADEIRA DE 80MM	SEINFRA	UN	8,00000000	R\$ 0,3400	R\$ 2,7200
I1709	PORTA LISA DE CEDRO 0.90X2.10M	SEINFRA	UN	1,00000000	R\$ 318,9900	R\$ 318,9900
I1724	PREGO	SEINFRA	KG	0,20000000	R\$ 17,0000	R\$ 3,4000
I1919	TACO PARA FIXAÇÃO DE BATENTE/RODAPÉ	SEINFRA	UN	6,00000000	R\$ 1,7600	R\$ 10,5600
					TOTAL Material:	R\$ 830,9983
Mão de Obra		FONTES	UNID	COEFICIENTE	PREÇO UNITÁRIO	TOTAL

	RELATÓRIO ANALÍTICO - COMPOSIÇÕES DE CUSTOS					
	OBRA:	CONSTRUÇÃO DO CENTRO DE REFERÊNCIA DE ASSISTÊNCIA SOCIAL - CRAS	DATA : 31/10/2024		BDI : 25,00%	
	DESCRIÇÃO:	CONSTRUÇÃO DO CENTRO DE REFERÊNCIA DE ASSISTÊNCIA SOCIAL - CRAS	FONTES	VERSÃO	HORA	MES
	PT:	1089939-32	SEINFRA	028 SEM DESONERAÇÃO	114,15%	71,31%
	LOCAL:	RUA CHIQUINHO CARTEIRO, SN, PLANALTO DOS CADEIRAS	SINAPI	2024/09 SEM DESONERAÇÃO	115,02%	71,66%
	CLIENTE:	PREFEITURA MUNICIPAL DE CEDRO	Composições Próprias	PRÓPRIA	0,00%	0,00%

I0041	AJUDANTE DE CARPINTEIRO	SEINFRA	H	3,75000000	R\$ 21,1000	R\$ 79,1250
I0498	CARPINTEIRO	SEINFRA	H	3,75000000	R\$ 26,8600	R\$ 100,7250
I2391	PEDREIRO	SEINFRA	H	1,40000000	R\$ 26,8600	R\$ 37,6040
I2543	SERVENTE	SEINFRA	H	1,40000000	R\$ 20,2600	R\$ 28,3640
					TOTAL Mão de Obra:	R\$ 245,8180
					VALOR:	R\$ 1.076,82

5.1.2. C1986 PORTA INTERNA DE CEDRO LISA COMPLETA UMA FOLHA (0.70X 2.10)m (UN)


Material		FONTES	UNID	COEFICIENTE	PREÇO UNITÁRIO	TOTAL
I0109	AREIA MEDIA	SEINFRA	M3	0,01060000	R\$ 83,5800	R\$ 0,8859
I0209	BATENTE DE PEROBA (MADEIRA DE 1A QUALIDADE) PARA PORTA 1FL.	SEINFRA	UN	1,00000000	R\$ 227,9000	R\$ 227,9000
I0441	CAL HIDRATADA	SEINFRA	KG	1,72000000	R\$ 0,9600	R\$ 1,6512
I0805	CIMENTO PORTLAND	SEINFRA	KG	1,72000000	R\$ 0,7100	R\$ 1,2212
I1031	DOBRADIÇA DE FERRO PARA PORTA INTERNA	SEINFRA	UN	3,00000000	R\$ 20,8600	R\$ 62,5800
I1155	FECHADURA COMPLETA PARA PORTA INTERNA	SEINFRA	UN	1,00000000	R\$ 58,6900	R\$ 58,6900
I1240	GUARNIÇÃO PEROBA (MADEIRA DE 1A QUALIDADE) 5CM PARA PORTA 1FL.	SEINFRA	UN	2,00000000	R\$ 71,2000	R\$ 142,4000
I1590	PARAFUSO PARA MADEIRA DE 80MM	SEINFRA	UN	8,00000000	R\$ 0,3400	R\$ 2,7200
I1707	PORTA LISA DE CEDRO 0.70X2.10M	SEINFRA	UN	1,00000000	R\$ 225,0000	R\$ 225,0000
I1724	PREGO	SEINFRA	KG	0,20000000	R\$ 17,0000	R\$ 3,4000
I1919	TACO PARA FIXAÇÃO DE BATENTE/RODAPÉ	SEINFRA	UN	6,00000000	R\$ 1,7600	R\$ 10,5600
					TOTAL Material:	R\$ 737,0083

Mão de Obra		FONTES	UNID	COEFICIENTE	PREÇO UNITÁRIO	TOTAL
I0041	AJUDANTE DE CARPINTEIRO	SEINFRA	H	3,75000000	R\$ 21,1000	R\$ 79,1250
I0498	CARPINTEIRO	SEINFRA	H	3,75000000	R\$ 26,8600	R\$ 100,7250
I2391	PEDREIRO	SEINFRA	H	1,40000000	R\$ 26,8600	R\$ 37,6040
I2543	SERVENTE	SEINFRA	H	1,40000000	R\$ 20,2600	R\$ 28,3640
					TOTAL Mão de Obra:	R\$ 245,8180
					VALOR:	R\$ 982,83

5.2.1. C3659 PORTÃO DE METALON E BARRA CHATA DE FERRO C/FECHADURA E DOBRADIÇA, INCLUS. PINTURA ESMALTE SINTÉTICO (M2)

Material		FONTES	UNID	COEFICIENTE	PREÇO UNITÁRIO	TOTAL
I0108	AREIA GROSSA	SEINFRA	M3	0,00100000	R\$ 119,5800	R\$ 0,1196
I0805	CIMENTO PORTLAND	SEINFRA	KG	0,15000000	R\$ 0,7100	R\$ 0,1065
I6727	PORTÃO EM METALON E BARRA CHATA DE FERRO C/FECHADURA E DOBRADIÇAS, INCLUS. PINTURA ESMALTE SINTÉTICO (≈1M2)	SEINFRA	UN	1,00000000	R\$ 449,6600	R\$ 449,6600
					TOTAL Material:	R\$ 449,8861

Mão de Obra		FONTES	UNID	COEFICIENTE	PREÇO UNITÁRIO	TOTAL
I1530	MONTADOR	SEINFRA	H	1,00000000	R\$ 26,8600	R\$ 26,8600
I2391	PEDREIRO	SEINFRA	H	0,35000000	R\$ 26,8600	R\$ 9,4010
I2543	SERVENTE	SEINFRA	H	0,25000000	R\$ 20,2600	R\$ 5,0650
					TOTAL Mão de Obra:	R\$ 41,3260

	RELATÓRIO ANALÍTICO - COMPOSIÇÕES DE CUSTOS				
	OBRA:	CONSTRUÇÃO DO CENTRO DE REFERÊNCIA DE ASSISTÊNCIA SOCIAL - CRAS	DATA : 31/10/2024		BDI : 25,00%
	DESCRIÇÃO:	CONSTRUÇÃO DO CENTRO DE REFERÊNCIA DE ASSISTÊNCIA SOCIAL - CRAS	SEINFRA	028 SEM DESONERAÇÃO	114,15% 71,31%
	PT:	1089939-32	SINAPI	2024/09 SEM DESONERAÇÃO	115,02% 71,66%
	LOCAL:	RUA CHIQUINHO CARTEIRO, SN, PLANALTO DOS CADEIRAS	Composições Próprias		PROPRIA 0,00% 0,00%
	CLIENTE:	PREFEITURA MUNICIPAL DE CEDRO			

VALOR:	R\$ 491,21
--------	------------

5.2.2. 94570 JANELA DE ALUMÍNIO DE CORRER COM 2 FOLHAS PARA VIDROS, COM VIDROS, BATENTE, ACABAMENTO COM ACETATO OU BRILHANTE E FERRAGENS. EXCLUSIVE ALIZAR E CONTRAMARCO. FORNECIMENTO E INSTALAÇÃO. AF\_12/2019 (M2)

Material		FORTE	UNID	COEFICIENTE	PREÇO UNITÁRIO	TOTAL
00036896	JANELA DE CORRER, EM ALUMINIO PERFIL 25, 100 X 120 CM (A X L), 2 FLS MOVEIS, SEM BANDEIRA, ACABAMENTO BRANCO OU BRILHANTE, BATENTE DE 6 A 7 CM, COM VIDRO 4 MM, SEM GUARNICAO	SINAPI	UN	0,83330000	R\$ 414,95	R\$ 345,77
00004377	PARAFUSO DE ACO ZINCADO COM ROSCA SOBERBA, CABECA CHATA E FENDA SIMPLES, DIAMETRO 4,2 MM, COMPRIMENTO * 32 * MM	SINAPI	UN	9,20000000	R\$ 0,21	R\$ 1,93
00039961	SILICONE ACETICO USO GERAL INCOLOR 280 G	SINAPI	UN	0,62330000	R\$ 25,54	R\$ 15,91
					TOTAL Material:	R\$ 363,61

Mão de Obra com Encargos Complementares		FORTE	UNID	COEFICIENTE	PREÇO UNITÁRIO	TOTAL
88309	PEDREIRO COM ENCARGOS COMPLEMENTARES	SINAPI	H	0,51900000	R\$ 28,88	R\$ 14,98
88316	SERVENTE COM ENCARGOS COMPLEMENTARES	SINAPI	H	0,25900000	R\$ 22,10	R\$ 5,72
					TOTAL Mão de Obra com Encargos Complementares:	R\$ 20,70
					VALOR:	R\$ 384,31


5.2.3. 91338 PORTA DE ALUMÍNIO DE ABRIR COM LAMBRI, COM GUARNIÇÃO, FIXAÇÃO COM PARAFUSOS - FORNECIMENTO E INSTALAÇÃO. AF\_12/2019 (M2)

Material		FORTE	UNID	COEFICIENTE	PREÇO UNITÁRIO	TOTAL
00007568	BUCHA DE NYLON SEM ABA S10, COM PARAFUSO DE 6,10 X 65 MM EM ACO ZINCADO COM ROSCA SOBERBA, CABECA CHATA E FENDA PHILLIPS	SINAPI	UN	4,81660000	R\$ 0,92	R\$ 4,43
00036888	GUARNICAO / MOLDURA / ARREMATE DE ACABAMENTO PARA ESQUADRIA, EM ALUMINIO PERFIL 25, ACABAMENTO ANODIZADO BRANCO OU BRILHANTE, PARA 1 FACE	SINAPI	M	6,85040000	R\$ 30,42	R\$ 208,38
00004914	PORTA DE ABRIR EM ALUMINIO COM LAMBRI HORIZONTAL/LAMINADA, ACABAMENTO ANODIZADO NATURAL, SEM GUARNICAO/ALIZAR/VISTA	SINAPI	M2	1,00000000	R\$ 430,96	R\$ 430,96
00000142	SELANTE ELASTICO MONOCOMPONENTE A BASE DE POLIURETANO (PU) PARA JUNTAS DIVERSAS	SINAPI	310ML	0,88290000	R\$ 38,65	R\$ 34,12
					TOTAL Material:	R\$ 677,89

Mão de Obra com Encargos Complementares		FORTE	UNID	COEFICIENTE	PREÇO UNITÁRIO	TOTAL
88309	PEDREIRO COM ENCARGOS COMPLEMENTARES	SINAPI	H	0,35630000	R\$ 28,88	R\$ 10,28
88316	SERVENTE COM ENCARGOS COMPLEMENTARES	SINAPI	H	0,17790000	R\$ 22,10	R\$ 3,93
					TOTAL Mão de Obra com Encargos Complementares:	R\$ 14,21
					VALOR:	R\$ 692,10

5.2.4. C4557 PORTÃO DESLIZANTE NYLOFOR, COMPOSTO DE QUADRO, PAINÉIS E ACESSÓRIOS COM PINTURA ELETROSTÁTICA COM TINTA POLIESTER, NAS CORES VERDE OU BRANCA, COM POSTE EM AÇO REVESTIDO, COR VERDE OU BRANCA - FORNECIMENTO E MONTAGEM (M2)

Material		FORTE	UNID	COEFICIENTE	PREÇO UNITÁRIO	TOTAL
18437	PORTÃO DESLIZANTE NYLOFOR, COMPOSTO DE QUADRO, PAINÉIS E ACESSÓRIOS COM PINTURA ELETROSTÁTICA COM TINTA POLIESTER, NAS CORES VERDE OU BRANCA, COM POSTE EM AÇO REVESTIDO, COR VERDE OU BRANCA - FORNECIMENTO E MONTAGEM	SEINFRA	M2	1,00000000	R\$ 630,9100	R\$ 630,9100
					TOTAL Material:	R\$ 630,9100


	RELATÓRIO ANALÍTICO - COMPOSIÇÕES DE CUSTOS					
	OBRA:	CONSTRUÇÃO DO CENTRO DE REFERÊNCIA DE ASSISTÊNCIA SOCIAL - CRAS	DATA : 31/10/2024		BDI : 25,00%	
	DESCRIÇÃO:	CONSTRUÇÃO DO CENTRO DE REFERÊNCIA DE ASSISTÊNCIA SOCIAL - CRAS	FONTE	VERSÃO	HORA	MES
	PT:	1089939-32	SEINFRA	028 SEM DESONERAÇÃO	114,15%	71,31%
	LOCAL:	RUA CHIQUINHO CARTEIRO, SN, PLANALTO DOS CADEIRAS	SINAPI	2024/09 SEM DESONERAÇÃO	115,02%	71,66%
	CLIENTE:	PREFEITURA MUNICIPAL DE CEDRO	Composições Próprias	PRÓPRIA	0,00%	0,00%

VALOR:	<b>R\$ 630,91</b>
--------	-------------------

<b>5.3.1. 102182 PORTA PIVOTANTE DE VIDRO TEMPERADO, 90X210 CM, ESPESSURA 10 MM, INCLUSIVE ACESSÓRIOS. AF_01/2021 (UN)</b>						
Material		FONTE	UNID	COEFICIENTE	PREÇO UNITÁRIO	TOTAL
00003104	CONJ. DE FERRAGENS PARA PORTA DE VIDRO TEMPERADO, EM ZAMAC CROMADO, CONTEMPLANDO DOBRADICA INF., DOBRADICA SUP., PIVO PARA DOBRADICA INF., PIVO PARA DOBRADICA SUP., FECHADURA CENTRAL EM ZAMC. CROMADO, CONTRA FECHADURA DE PRESSAO	SINAPI	CJ	1,00000000	R\$ 150,85	R\$ 150,85
00005031	VIDRO TEMPERADO INCOLOR PARA PORTA DE ABRIR, E = 10 MM (SEM FERRAGENS E SEM COLOCACAO)	SINAPI	M2	1,89000000	R\$ 500,00	R\$ 945,00
TOTAL Material:						R\$ 1.095,85
Mão de Obra com Encargos Complementares		FONTE	UNID	COEFICIENTE	PREÇO UNITÁRIO	TOTAL
88316	SERVENTE COM ENCARGOS COMPLEMENTARES	SINAPI	H	1,86700000	R\$ 22,10	R\$ 41,26
88325	VIDRACEIRO COM ENCARGOS COMPLEMENTARES	SINAPI	H	1,92000000	R\$ 23,75	R\$ 45,60
TOTAL Mão de Obra com Encargos Complementares:						R\$ 86,86
VALOR:						<b>R\$ 1.182,71</b>

<b>5.3.2. 90831 FECHADURA DE EMBUTIR PARA PORTA DE BANHEIRO, COMPLETA, ACABAMENTO PADRÃO MÉDIO, INCLUSO EXECUÇÃO DE FURO - FORNECIMENTO E INSTALAÇÃO. AF_12/2019 (UN)</b>						
Material		FONTE	UNID	COEFICIENTE	PREÇO UNITÁRIO	TOTAL
00003099	FECHADURA ROSETA REDONDA PARA PORTA DE BANHEIRO, EM ACO INOX (MAQUINA, TESTA E CONTRA-TESTA) E EM ZAMAC (MACANETA, LINGUETA E TRINCOS) COM ACABAMENTO CROMADO, MAQUINA DE 55 MM, INCLUINDO CHAVE TIPO TRANQUETA	SINAPI	CJ	1,00000000	R\$ 117,34	R\$ 117,34
TOTAL Material:						R\$ 117,34
Mão de Obra com Encargos Complementares		FONTE	UNID	COEFICIENTE	PREÇO UNITÁRIO	TOTAL
88261	CARPINTEIRO DE ESQUADRIA COM ENCARGOS COMPLEMENTARES	SINAPI	H	0,76700000	R\$ 27,62	R\$ 21,18
88316	SERVENTE COM ENCARGOS COMPLEMENTARES	SINAPI	H	0,38400000	R\$ 22,10	R\$ 8,48
TOTAL Mão de Obra com Encargos Complementares:						R\$ 29,66
VALOR:						<b>R\$ 147,00</b>

<b>6.1.1. 92580 TRAMA DE AÇO COMPOSTA POR TERÇAS PARA TELHADOS DE ATÉ 2 ÁGUAS PARA TELHA ONDULADA DE FIBROCIMENTO, METÁLICA, PLÁSTICA OU TERMOACÚSTICA, INCLUSO TRANSPORTE VERTICAL. AF_07/2019 (M2)</b>						
Equipamento Custo Horário		FONTE	UNID	COEFICIENTE	PREÇO UNITÁRIO	TOTAL
93282	GUINCHO ELÉTRICO DE COLUNA, CAPACIDADE 400 KG, COM MOTO FREIO, MOTOR TRIFÁSICO DE 1,25 CV - CHI DIURNO. AF_03/2016	SINAPI	CHI	0,00940000	R\$ 27,49	R\$ 0,25
93281	GUINCHO ELÉTRICO DE COLUNA, CAPACIDADE 400 KG, COM MOTO FREIO, MOTOR TRIFÁSICO DE 1,25 CV - CHP DIURNO. AF_03/2016	SINAPI	CHP	0,00680000	R\$ 28,69	R\$ 0,19
TOTAL Equipamento Custo Horário:						R\$ 0,44
Material		FONTE	UNID	COEFICIENTE	PREÇO UNITÁRIO	TOTAL
00040549	PARAFUSO, COMUM, ASTM A307, SEXTAVADO, DIAMETRO 1/2" (12,7 MM), COMPRIMENTO 1" (25,4 MM)	SINAPI	CENTO	0,00700000	R\$ 214,19	R\$ 1,49
00043083	PERFIL "U" ENRIJECIDO, EM CHAPA DOBRADA DE ACO LAMINADO, E = 3,75 MM, H = 200 MM, L = 75 MM (9,94 KG/M)	SINAPI	KG	4,33300000	R\$ 8,59	R\$ 37,22

	RELATÓRIO ANALÍTICO - COMPOSIÇÕES DE CUSTOS					
	OBRA:	CONSTRUÇÃO DO CENTRO DE REFERÊNCIA DE ASSISTÊNCIA SOCIAL - CRAS	DATA : 31/10/2024		BDI : 25,00%	
	DESCRIÇÃO:	CONSTRUÇÃO DO CENTRO DE REFERÊNCIA DE ASSISTÊNCIA SOCIAL - CRAS	FONTE	VERSÃO	HORA	MES
	PT:	1089939-32	SEINFRA	028 SEM DESONERAÇÃO	114,15%	71,31%
			SINAPI	2024/09 SEM DESONERAÇÃO	115,02%	71,66%
			Composições Próprias	PRÓPRIA	0,00%	0,00%
	LOCAL:	RUA CHIQUINHO CARTEIRO, SN, PLANALTO DOS CADEIRAS				
CLIENTE:	PREFEITURA MUNICIPAL DE CEDRO					

TOTAL Material:	R\$ 38,71
-----------------	-----------

Mão de Obra com Encargos Complementares		FONTE	UNID	COEFICIENTE	PREÇO UNITÁRIO	TOTAL
88278	MONTADOR DE ESTRUTURA METÁLICA COM ENCARGOS COMPLEMENTARES	SINAPI	H	0,21300000	R\$ 25,03	R\$ 5,33
88316	SERVENTE COM ENCARGOS COMPLEMENTARES	SINAPI	H	0,10600000	R\$ 22,10	R\$ 2,34
TOTAL Mão de Obra com Encargos Complementares:						R\$ 7,67
VALOR:						<b>R\$ 46,82</b>

**6.2.1. 94213 TELHAMENTO COM TELHA DE AÇO/ALUMÍNIO E = 0,5 MM, COM ATÉ 2 ÁGUAS, INCLUSO IÇAMENTO. AF\_07/2019 (M2)**

Equipamento Custo Horário		FONTE	UNID	COEFICIENTE	PREÇO UNITÁRIO	TOTAL
93282	GUINCHO ELÉTRICO DE COLUNA, CAPACIDADE 400 KG, COM MOTO FREIO, MOTOR TRIFÁSICO DE 1,25 CV - CHI DIURNO. AF_03/2016	SINAPI	CHI	0,00130000	R\$ 27,49	R\$ 0,03
93281	GUINCHO ELÉTRICO DE COLUNA, CAPACIDADE 400 KG, COM MOTO FREIO, MOTOR TRIFÁSICO DE 1,25 CV - CHP DIURNO. AF_03/2016	SINAPI	CHP	0,00090000	R\$ 28,69	R\$ 0,02
TOTAL Equipamento Custo Horário:						R\$ 0,05

Material		FONTE	UNID	COEFICIENTE	PREÇO UNITÁRIO	TOTAL
00011029	HASTE RETA PARA GANCHO DE FERRO GALVANIZADO, COM ROSCA 1/4" X 30 CM PARA FIXAÇÃO DE TELHA METÁLICA, INCLUI PORCA E ARRUELAS DE VEDAÇÃO	SINAPI	CJ	4,15000000	R\$ 1,46	R\$ 6,05
00007243	TELHA TRAPEZOIDAL EM AÇO ZINCADO, SEM PINTURA, ALTURA DE APROXIMADAMENTE 40 MM, ESPESSURA DE 0,50 MM E LARGURA ÚTIL DE 980 MM	SINAPI	M2	1,16600000	R\$ 46,22	R\$ 53,89
TOTAL Material:						R\$ 59,94

Mão de Obra com Encargos Complementares		FONTE	UNID	COEFICIENTE	PREÇO UNITÁRIO	TOTAL
88316	SERVENTE COM ENCARGOS COMPLEMENTARES	SINAPI	H	0,09700000	R\$ 22,10	R\$ 2,14
88323	TELHADISTA COM ENCARGOS COMPLEMENTARES	SINAPI	H	0,09100000	R\$ 28,26	R\$ 2,57
TOTAL Mão de Obra com Encargos Complementares:						R\$ 4,71
VALOR:						<b>R\$ 64,70</b>

**6.2.2. C5202 CUMEEIRA ONDULADA DE ALUMÍNIO (M)**

Material		FONTE	UNID	COEFICIENTE	PREÇO UNITÁRIO	TOTAL
I13296	CUMEEIRA ONDULADA DE ALUMÍNIO 0,50 X 0,50 M	SEINFRA	UN	2,00000000	R\$ 48,4000	R\$ 96,8000
I1215	GANCHO COM PORCA E ARRUELA	SEINFRA	UN	3,00000000	R\$ 2,2900	R\$ 6,8700
TOTAL Material:						R\$ 103,6700

Mão de Obra		FONTE	UNID	COEFICIENTE	PREÇO UNITÁRIO	TOTAL
I0047	AJUDANTE DE TELHADISTA	SEINFRA	H	0,10000000	R\$ 21,1000	R\$ 2,1100
I2070	TELHADISTA	SEINFRA	H	0,10000000	R\$ 26,8600	R\$ 2,6860
TOTAL Mão de Obra:						R\$ 4,7960
VALOR:						<b>R\$ 108,47</b>

**6.3.1. 94227 CALHA EM CHAPA DE AÇO GALVANIZADO NÚMERO 24, DESENVOLVIMENTO DE 33 CM, INCLUSO TRANSPORTE VERTICAL. AF\_07/2019 (M)**

Equipamento Custo Horário		FONTE	UNID	COEFICIENTE	PREÇO UNITÁRIO	TOTAL
---------------------------	--	-------	------	-------------	----------------	-------





OBRA:	CONSTRUÇÃO DO CENTRO DE REFERÊNCIA DE ASSISTÊNCIA SOCIAL - CRAS	DATA : 31/10/2024		BDI : 25,00%	
DESCRIÇÃO:	CONSTRUÇÃO DO CENTRO DE REFERÊNCIA DE ASSISTÊNCIA SOCIAL - CRAS	SEINFRA	028 SEM DESONERAÇÃO	114,15%	71,31%
PT:	1089939-32	SINAPI	2024/09 SEM DESONERAÇÃO	115,02%	71,66%
LOCAL:	RUA CHIQUINHO CARTEIRO, SN, PLANALTO DOS CADEIRAS	Composições Próprias	PRÓPRIA	0,00%	0,00%
CLIENTE:	PREFEITURA MUNICIPAL DE CEDRO				

93282	GUINCHO ELÉTRICO DE COLUNA, CAPACIDADE 400 KG, COM MOTO FREIO, MOTOR TRIFÁSICO DE 1,25 CV - CHI DIURNO. AF_03/2016	SINAPI	CHI	0,01830000	R\$ 27,49	R\$ 0,50
93281	GUINCHO ELÉTRICO DE COLUNA, CAPACIDADE 400 KG, COM MOTO FREIO, MOTOR TRIFÁSICO DE 1,25 CV - CHP DIURNO. AF_03/2016	SINAPI	CHP	0,01320000	R\$ 28,69	R\$ 0,37
				TOTAL Equipamento Custo Horário:		R\$ 0,87

Material		FONTE	UNID	COEFICIENTE	PREÇO UNITÁRIO	TOTAL
00040782	CALHA QUADRADA DE CHAPA DE ACO GALVANIZADA NUM 24, CORTE 33 CM	SINAPI	M	1,05000000	R\$ 34,97	R\$ 36,71
00005061	PREGO DE ACO POLIDO COM CABECA 18 X 27 (2 1/2 X 10)	SINAPI	KG	0,00800000	R\$ 13,64	R\$ 0,10
00005104	REBITE DE REPUXO EM ALUMINIO VAZADO, DIAMETRO 3,2 X 8 MM DE COMPRIMENTO (1KG = 1025 UNIDADES)	SINAPI	KG	0,00160000	R\$ 69,78	R\$ 0,11
00000142	SELANTE ELASTICO MONOCOMPONENTE A BASE DE POLIURETANO (PU) PARA JUNTAS DIVERSAS	SINAPI	310ML	0,05300000	R\$ 38,65	R\$ 2,04
00013388	SOLDA EM BARRA DE ESTANHO-CHUMBO 50/50	SINAPI	KG	0,05900000	R\$ 199,77	R\$ 11,78
				TOTAL Material:		R\$ 50,74

Mão de Obra com Encargos Complementares		FONTE	UNID	COEFICIENTE	PREÇO UNITÁRIO	TOTAL
88316	SERVENTE COM ENCARGOS COMPLEMENTARES	SINAPI	H	0,28200000	R\$ 22,10	R\$ 6,23
88323	TELHADISTA COM ENCARGOS COMPLEMENTARES	SINAPI	H	0,18800000	R\$ 28,26	R\$ 5,31
				TOTAL Mão de Obra com Encargos Complementares:		R\$ 11,54
				VALOR:		R\$ 63,15

6.3.2. 100327 RUFO EXTERNO/INTERNO EM CHAPA DE AÇO GALVANIZADO NÚMERO 26, CORTE DE 33 CM, INCLUSO IÇAMENTO. AF\_07/2019 (M)

Equipamento Custo Horário		FONTE	UNID	COEFICIENTE	PREÇO UNITÁRIO	TOTAL
93282	GUINCHO ELÉTRICO DE COLUNA, CAPACIDADE 400 KG, COM MOTO FREIO, MOTOR TRIFÁSICO DE 1,25 CV - CHI DIURNO. AF_03/2016	SINAPI	CHI	0,01830000	R\$ 27,49	R\$ 0,50
93281	GUINCHO ELÉTRICO DE COLUNA, CAPACIDADE 400 KG, COM MOTO FREIO, MOTOR TRIFÁSICO DE 1,25 CV - CHP DIURNO. AF_03/2016	SINAPI	CHP	0,01320000	R\$ 28,69	R\$ 0,37
				TOTAL Equipamento Custo Horário:		R\$ 0,87

Material		FONTE	UNID	COEFICIENTE	PREÇO UNITÁRIO	TOTAL
00005061	PREGO DE ACO POLIDO COM CABECA 18 X 27 (2 1/2 X 10)	SINAPI	KG	0,00800000	R\$ 13,64	R\$ 0,10
00005104	REBITE DE REPUXO EM ALUMINIO VAZADO, DIAMETRO 3,2 X 8 MM DE COMPRIMENTO (1KG = 1025 UNIDADES)	SINAPI	KG	0,00160000	R\$ 69,78	R\$ 0,11
00001113	RUFO EXTERNO/INTERNO DE CHAPA DE ACO GALVANIZADA NUM 26, CORTE 33 CM	SINAPI	M	1,05000000	R\$ 27,12	R\$ 28,47
00000142	SELANTE ELASTICO MONOCOMPONENTE A BASE DE POLIURETANO (PU) PARA JUNTAS DIVERSAS	SINAPI	310ML	0,21100000	R\$ 38,65	R\$ 8,15
00013388	SOLDA EM BARRA DE ESTANHO-CHUMBO 50/50	SINAPI	KG	0,05900000	R\$ 199,77	R\$ 11,78
				TOTAL Material:		R\$ 48,61

Mão de Obra com Encargos Complementares		FONTE	UNID	COEFICIENTE	PREÇO UNITÁRIO	TOTAL
88316	SERVENTE COM ENCARGOS COMPLEMENTARES	SINAPI	H	0,23900000	R\$ 22,10	R\$ 5,28
88323	TELHADISTA COM ENCARGOS COMPLEMENTARES	SINAPI	H	0,14500000	R\$ 28,26	R\$ 4,09
				TOTAL Mão de Obra com Encargos Complementares:		R\$ 9,37
				VALOR:		R\$ 58,85





OBRA:	CONSTRUÇÃO DO CENTRO DE REFERÊNCIA DE ASSISTÊNCIA SOCIAL - CRAS	DATA : 31/10/2024		BDI : 25,00%	
DESCRIÇÃO:	CONSTRUÇÃO DO CENTRO DE REFERÊNCIA DE ASSISTÊNCIA SOCIAL - CRAS	SEINFRA	028 SEM DESONERAÇÃO	114,15%	71,31%
PT:	1089939-32	SINAPI	2024/09 SEM DESONERAÇÃO	115,02%	71,66%
LOCAL:	RUA CHIQUINHO CARTEIRO, SN, PLANALTO DOS CADEIRAS	Composições Próprias	PROPRIA	0,00%	0,00%
CLIENTE:	PREFEITURA MUNICIPAL DE CEDRO				

Material		FORTE	UNID	COEFICIENTE	PREÇO UNITÁRIO	TOTAL
I0109	AREIA MEDIA	SEINFRA	M3	0,03000000	R\$ 83,58	R\$ 2,51
I0805	CIMENTO PORTLAND	SEINFRA	KG	9,73000000	R\$ 0,71	R\$ 6,91
				TOTAL Material:		R\$ 9,42

Mão de Obra		FONTE	UNID	COEFICIENTE	PREÇO UNITÁRIO	TOTAL
I2391	PEDREIRO	SEINFRA	H	0,60000000	R\$ 26,86	R\$ 16,12
I2543	SERVENTE	SEINFRA	H	0,60000000	R\$ 20,26	R\$ 12,16
				TOTAL Mão de Obra:		R\$ 28,28

VALOR:	R\$ 37,70
--------	-----------

Material		FORTE	UNID	COEFICIENTE	PREÇO UNITÁRIO	TOTAL
I6498	CERÂMICA ESMALTADA RETIFICADA DIMENSÕES ATÉ 30x30cm (900 cm²) - PEI-5/PEI-4	SEINFRA	M2	1,10000000	R\$ 25,9500	R\$ 28,5450
				TOTAL Material:		R\$ 28,5450

Mão de Obra		FONTE	UNID	COEFICIENTE	PREÇO UNITÁRIO	TOTAL
I1328	LADRILHISTA	SEINFRA	H	1,40000000	R\$ 26,8600	R\$ 37,6040
I2543	SERVENTE	SEINFRA	H	1,40000000	R\$ 20,2600	R\$ 28,3640
				TOTAL Mão de Obra:		R\$ 65,9680

Serviço		FONTE	UNID	COEFICIENTE	PREÇO UNITÁRIO	TOTAL
C4429	ARGAMASSA DE CIMENTO E AREIA PEN. TRAÇO 1:5	SEINFRA	M3	0,02000000	R\$ 966,3900	R\$ 19,3278
				TOTAL Serviço:		R\$ 19,3278


VALOR:	R\$ 113,84
--------	------------

Material		FORTE	UNID	COEFICIENTE	PREÇO UNITÁRIO	TOTAL
I0118	ARGAMASSA PRE-FABRICADA PARA REJUNTAMENTO	SEINFRA	KG	0,23300000	R\$ 6,5700	R\$ 1,5308
				TOTAL Material:		R\$ 1,5308

Mão de Obra		FONTE	UNID	COEFICIENTE	PREÇO UNITÁRIO	TOTAL
I1328	LADRILHISTA	SEINFRA	H	0,20000000	R\$ 26,8600	R\$ 5,3720
I2543	SERVENTE	SEINFRA	H	0,20000000	R\$ 20,2600	R\$ 4,0520
				TOTAL Mão de Obra:		R\$ 9,4240

VALOR:	R\$ 10,95
--------	-----------

Material		FORNE	UNID	COEFICIENTE	PREÇO UNITÁRIO	TOTAL
00043131	ARAME GALVANIZADO 6 BWG, D = 5,16 MM (0,157 KG/M), OU 8 BWG, D = 4,19 MM (0,101 KG/M), OU 10 BWG, D = 3,40 MM (0,0713 KG/M)	SINAPI	KG	0,03700000	R\$ 19,27	R\$ 0,71


	RELATÓRIO ANALÍTICO - COMPOSIÇÕES DE CUSTOS					
	OBRA:	CONSTRUÇÃO DO CENTRO DE REFERÊNCIA DE ASSISTÊNCIA SOCIAL - CRAS	DATA : 31/10/2024		BDI : 25,00%	
	DESCRIÇÃO:	CONSTRUÇÃO DO CENTRO DE REFERÊNCIA DE ASSISTÊNCIA SOCIAL - CRAS	FORTE	VERSÃO	HORA	MES
	PT:	1089939-32	SEINFRA	028 SEM DESONERAÇÃO	114,15%	71,31%
	LOCAL:	RUA CHIQUINHO CARTEIRO, SN, PLANALTO DOS CADEIRAS	SINAPI	2024/09 SEM DESONERAÇÃO	115,02%	71,66%
	CLIENTE:	PREFEITURA MUNICIPAL DE CEDRO	Composições Próprias	PRÓPRIA	0,00%	0,00%

00036238	FORRO DE PVC, FRISADO, BRANCO, REGUA DE 20 CM, ESPESSURA APROXIMADA DE 8 MM E COMPRIMENTO 6 M (SEM COLOCACAO)	SINAPI	M2	1,03630000	R\$ 23,69	R\$ 24,54
00039443	PARAFUSO DRY WALL, EM ACO ZINCADO, CABECA LENTILHA E PONTA BROCA (LB), LARGURA 4,2 MM, COMPRIMENTO 13 MM	SINAPI	UN	2,21340000	R\$ 0,28	R\$ 0,61
00040547	PARAFUSO ZINCADO, AUTOBROCANTE, FLANGEADO, 4,2 MM X 19 MM	SINAPI	CENTO	0,01230000	R\$ 31,56	R\$ 0,38
00040552	PARAFUSO, AUTOATARRAXANTE, CABECA CHATA, FENDA SIMPLES, EM ACO ZINCADO, 1/4" (6,35 MM) X 25 MM	SINAPI	CENTO	0,03360000	R\$ 54,11	R\$ 1,81
00039430	PENDURAL OU PRESILHA REGULADORA, EM ACO GALVANIZADO, COM CORPO, MOLA E REBITE, PARA PERFIL TIPO CANALETA DE ESTRUTURA EM FORROS DRYWALL	SINAPI	UN	1,22670000	R\$ 2,60	R\$ 3,18
00039427	PERFIL CANALETA, FORMATO C, EM ACO ZINCADO, PARA ESTRUTURA FORRO DRYWALL, E = 0,5 MM, *46 X 18* (L X H), COMPRIMENTO 3 M	SINAPI	M	3,54700000	R\$ 6,91	R\$ 24,50
					TOTAL Material:	R\$ 55,73

Mão de Obra com Encargos Complementares		FONTES	UNID	COEFICIENTE	PREÇO UNITÁRIO	TOTAL
88278	MONTADOR DE ESTRUTURA METÁLICA COM ENCARGOS COMPLEMENTARES	SINAPI	H	0,60000000	R\$ 25,03	R\$ 15,01
					TOTAL Mão de Obra com Encargos Complementares:	R\$ 15,01
					VALOR:	R\$ 70,74

8.1.1. C1611 LASTRO DE CONCRETO REGULARIZADO ESP.= 5CM (M2)						
Equipamento Custo Horário		FONTES	UNID	COEFICIENTE	PREÇO UNITÁRIO	TOTAL
10682	BETONEIRA ELÉTRICA 580L (CHP)	SEINFRA	H	0,03600000	R\$ 27,5970	R\$ 0,9935
					TOTAL Equipamento Custo Horário:	R\$ 0,9935
Material		FONTES	UNID	COEFICIENTE	PREÇO UNITÁRIO	TOTAL
10109	AREIA MEDIA	SEINFRA	M3	0,03320000	R\$ 83,5800	R\$ 2,7749
10280	BRITA	SEINFRA	M3	0,04400000	R\$ 100,5000	R\$ 4,4220
10805	CIMENTO PORTLAND	SEINFRA	KG	11,00000000	R\$ 0,7100	R\$ 7,8100
					TOTAL Material:	R\$ 15,0069
Mão de Obra		FONTES	UNID	COEFICIENTE	PREÇO UNITÁRIO	TOTAL
12391	PEDREIRO	SEINFRA	H	0,40000000	R\$ 26,8600	R\$ 10,7440
12543	SERVENTE	SEINFRA	H	1,10000000	R\$ 20,2600	R\$ 22,2860
					TOTAL Mão de Obra:	R\$ 33,0300
					VALOR:	R\$ 49,03

8.1.2. C2996 CERÂMICA ESMALTADA RETIFICADA C/ ARG. PRÉ-FABRICADA ATÉ 30x30 cm (900 cm²) - PEI-5/PEI-4 - P/ PISO (M2)						
Material		FONTES	UNID	COEFICIENTE	PREÇO UNITÁRIO	TOTAL
16508	ARGAMASSA COLANTE PRÉ-FABRICADA P/ CERÂMICAS E PORCELANATOS	SEINFRA	KG	6,00000000	R\$ 2,4200	R\$ 14,5200
16498	CERÂMICA ESMALTADA RETIFICADA DIMENSÕES ATÉ 30x30cm (900 cm²) - PEI-5/PEI-4	SEINFRA	M2	1,10000000	R\$ 25,9500	R\$ 28,5450
					TOTAL Material:	R\$ 43,0650
Mão de Obra		FONTES	UNID	COEFICIENTE	PREÇO UNITÁRIO	TOTAL
11328	LADRILHISTA	SEINFRA	H	0,60000000	R\$ 26,8600	R\$ 16,1160
12543	SERVENTE	SEINFRA	H	0,60000000	R\$ 20,2600	R\$ 12,1560

	RELATÓRIO ANALÍTICO - COMPOSIÇÕES DE CUSTOS					
	OBRA:	CONSTRUÇÃO DO CENTRO DE REFERÊNCIA DE ASSISTÊNCIA SOCIAL - CRAS	DATA : 31/10/2024		BDI : 25,00%	
	DESCRIÇÃO:	CONSTRUÇÃO DO CENTRO DE REFERÊNCIA DE ASSISTÊNCIA SOCIAL - CRAS	FONTE	VERSÃO	HORA	MES
	PT:	1089939-32	SEINFRA	028 SEM DESONERAÇÃO	114,15%	71,31%
			SINAPI	2024/09 SEM DESONERAÇÃO	115,02%	71,66%
			Composições Próprias	PRÓPRIA	0,00%	0,00%
	LOCAL:	RUA CHIQUINHO CARTEIRO, SN, PLANALTO DOS CADEIRAS				
CLIENTE:	PREFEITURA MUNICIPAL DE CEDRO					

TOTAL Mão de Obra:	R\$ 28,2720
VALOR:	R\$ 71,34

8.1.3. C1120 REJUNTAMENTO C/ ARG. PRÉ-FABRICADA, JUNTA ATÉ 2mm EM CERÂMICA, ATÉ 30x30 cm (900 cm²) (PAREDE/PISO) (M2)

Material		FONTE	UNID	COEFICIENTE	PREÇO UNITÁRIO	TOTAL
I0118	ARGAMASSA PRE-FABRICADA PARA REJUNTAMENTO	SEINFRA	KG	0,23300000	R\$ 6,5700	R\$ 1,5308
TOTAL Material:						R\$ 1,5308
Mão de Obra		FONTE	UNID	COEFICIENTE	PREÇO UNITÁRIO	TOTAL
I1328	LADRILHISTA	SEINFRA	H	0,20000000	R\$ 26,8600	R\$ 5,3720
I2543	SERVENTE	SEINFRA	H	0,20000000	R\$ 20,2600	R\$ 4,0520
TOTAL Mão de Obra:						R\$ 9,4240
VALOR:						R\$ 10,95

8.1.4. 88648 RODAPÉ CERÂMICO DE 7CM DE ALTURA COM PLACAS TIPO ESMALTADA DE DIMENSÕES 35X35CM. AF\_02/2023 (M)


Material		FONTE	UNID	COEFICIENTE	PREÇO UNITÁRIO	TOTAL
00001381	ARGAMASSA COLANTE AC I PARA CERAMICAS	SINAPI	KG	0,63920000	R\$ 1,07	R\$ 0,68
00001287	PISO EM CERAMICA ESMALTADA, COR LISA, PEI MAIOR OU IGUAL A 4, FORMATO MENOR OU IGUAL A 2025 CM2	SINAPI	M2	0,12250000	R\$ 27,13	R\$ 3,32
00034357	REJUNTE CIMENTICIO, QUALQUER COR	SINAPI	KG	0,09200000	R\$ 6,28	R\$ 0,57
TOTAL Material:						R\$ 4,57
Mão de Obra com Encargos Complementares		FONTE	UNID	COEFICIENTE	PREÇO UNITÁRIO	TOTAL
88256	AZULEJISTA OU LADRILHISTA COM ENCARGOS COMPLEMENTARES	SINAPI	H	0,07260000	R\$ 28,73	R\$ 2,08
88316	SERVENTE COM ENCARGOS COMPLEMENTARES	SINAPI	H	0,02860000	R\$ 22,10	R\$ 0,63
TOTAL Mão de Obra com Encargos Complementares:						R\$ 2,71
VALOR:						R\$ 7,28

8.1.5. C4623 PISO PODOTÁTIL INTERNO EM BORRACHA 30x30cm ASSENTAMENTO COM COLA VINIL (FORNECIMENTO E ASSENTAMENTO) (M2)

Material		FONTE	UNID	COEFICIENTE	PREÇO UNITÁRIO	TOTAL
I8621	COLA VINIL PARA PVC	SEINFRA	KG	0,12000000	R\$ 30,7600	R\$ 3,6912
I8622	PISO TÁTIL ALERTA OU DIRECIONAL EMBORRACHADO COR PRETO	SEINFRA	M2	1,10000000	R\$ 189,8100	R\$ 208,7910
TOTAL Material:						R\$ 212,4822
Mão de Obra		FONTE	UNID	COEFICIENTE	PREÇO UNITÁRIO	TOTAL
I1328	LADRILHISTA	SEINFRA	H	0,50000000	R\$ 26,8600	R\$ 13,4300
I2543	SERVENTE	SEINFRA	H	0,61000000	R\$ 20,2600	R\$ 12,3586
TOTAL Mão de Obra:						R\$ 25,7886
VALOR:						R\$ 238,27

8.2.1. C3449 MEIO FIO PRÉ MOLDADO (0,07x0,30x1,00)m C/REJUNTAMENTO (M)

Material		FONTE	UNID	COEFICIENTE	PREÇO UNITÁRIO	TOTAL
----------	--	-------	------	-------------	----------------	-------


	RELATÓRIO ANALÍTICO - COMPOSIÇÕES DE CUSTOS					
	OBRA:	CONSTRUÇÃO DO CENTRO DE REFERÊNCIA DE ASSISTÊNCIA SOCIAL - CRAS	DATA : 31/10/2024		BDI : 25,00%	
	DESCRIÇÃO:	CONSTRUÇÃO DO CENTRO DE REFERÊNCIA DE ASSISTÊNCIA SOCIAL - CRAS	FONTE	VERSÃO	HORA	MES
	PT:	1089939-32	SEINFRA	028 SEM DESONERAÇÃO	114,15%	71,31%
			SINAPI	2024/09 SEM DESONERAÇÃO	115,02%	71,66%
			Composições Próprias	PRÓPRIA	0,00%	0,00%
	LOCAL:	RUA CHIQUINHO CARTEIRO, SN, PLANALTO DOS CADEIRAS				
CLIENTE:	PREFEITURA MUNICIPAL DE CEDRO					

I0971	MEIO FIO PRE MOLDADO DIM.=(0,07x0,30x1,00)m	SEINFRA	M	1,00000000	R\$ 15,8600	R\$ 15,8600
					TOTAL Material:	R\$ 15,8600
Mão de Obra		FONTE	UNID	COEFICIENTE	PREÇO UNITÁRIO	TOTAL
I2391	PEDREIRO	SEINFRA	H	0,18000000	R\$ 26,8600	R\$ 4,8348
I2543	SERVENTE	SEINFRA	H	0,36000000	R\$ 20,2600	R\$ 7,2936
					TOTAL Mão de Obra:	R\$ 12,1284
Serviço		FONTE	UNID	COEFICIENTE	PREÇO UNITÁRIO	TOTAL
C0170	ARGAMASSA DE CIMENTO E AREIA S/PEN. TRAÇO 1:3	SEINFRA	M3	0,00100000	R\$ 649,2900	R\$ 0,6493
					TOTAL Serviço:	R\$ 0,6493
					VALOR:	R\$ 28,64

8.2.2. 95241 LASTRO DE CONCRETO MAGRO, APLICADO EM PISOS, LAJES SOBRE SOLO OU RADIERS, ESPESSURA DE 5 CM. AF_01/2024 (M2)						
Mão de Obra com Encargos Complementares		FONTE	UNID	COEFICIENTE	PREÇO UNITÁRIO	TOTAL
88309	PEDREIRO COM ENCARGOS COMPLEMENTARES	SINAPI	H	0,25415000	R\$ 28,88	R\$ 7,33
88316	SERVENTE COM ENCARGOS COMPLEMENTARES	SINAPI	H	0,09190000	R\$ 22,10	R\$ 2,03
					TOTAL Mão de Obra com Encargos Complementares:	R\$ 9,36
Serviço		FONTE	UNID	COEFICIENTE	PREÇO UNITÁRIO	TOTAL
94968	CONCRETO MAGRO PARA LASTRO, TRAÇO 1:4,5:4,5 (EM MASSA SECA DE CIMENTO/ AREIA MÉDIA/ BRITA 1) - PREPARO MECÂNICO COM BETONEIRA 600 L. AF_05/2021	SINAPI	M3	0,06900000	R\$ 424,30	R\$ 29,27
					TOTAL Serviço:	R\$ 29,27
					VALOR:	R\$ 38,63

8.2.3. C3450 PISO CIMENTADO ESP.=1,50cm C/ JUNTA PLÁSTICA ( 27x3 )mm EM MÓDULOS ( 1,00x1,00 )m (M2)						
Material		FONTE	UNID	COEFICIENTE	PREÇO UNITÁRIO	TOTAL
I0108	AREIA GROSSA	SEINFRA	M3	0,01800000	R\$ 119,5800	R\$ 2,1524
I0805	CIMENTO PORTLAND	SEINFRA	KG	5,48000000	R\$ 0,7100	R\$ 3,8908
I1316	JUNTA PLASTICA 'I' 27MM PARA PISOS	SEINFRA	M	2,50000000	R\$ 1,6400	R\$ 4,1000
					TOTAL Material:	R\$ 10,1432
Mão de Obra		FONTE	UNID	COEFICIENTE	PREÇO UNITÁRIO	TOTAL
I2391	PEDREIRO	SEINFRA	H	1,08000000	R\$ 26,8600	R\$ 29,0088
I2543	SERVENTE	SEINFRA	H	1,20000000	R\$ 20,2600	R\$ 24,3120
					TOTAL Mão de Obra:	R\$ 53,3208
					VALOR:	R\$ 63,46

8.2.4. C2179 REGULARIZAÇÃO DE BASE C/ ARGAMASSA CIMENTO E AREIA S/ PENEIRAR, TRAÇO 1:4 - ESP= 3cm (M2)						
Material		FONTE	UNID	COEFICIENTE	PREÇO UNITÁRIO	TOTAL
I0109	AREIA MEDIA	SEINFRA	M3	0,03650000	R\$ 83,5800	R\$ 3,0507
I0805	CIMENTO PORTLAND	SEINFRA	KG	10,95000000	R\$ 0,7100	R\$ 7,7745
					TOTAL Material:	R\$ 10,8252
Mão de Obra		FONTE	UNID	COEFICIENTE	PREÇO UNITÁRIO	TOTAL


	RELATÓRIO ANALÍTICO - COMPOSIÇÕES DE CUSTOS					
	OBRA:	CONSTRUÇÃO DO CENTRO DE REFERÊNCIA DE ASSISTÊNCIA SOCIAL - CRAS	DATA : 31/10/2024		BDI : 25,00%	
	DESCRIÇÃO:	CONSTRUÇÃO DO CENTRO DE REFERÊNCIA DE ASSISTÊNCIA SOCIAL - CRAS	FORTE	VERSÃO	HORA	MES
	PT:	1089939-32	SEINFRA	028 SEM DESONERAÇÃO	114,15%	71,31%
	LOCAL:	RUA CHIQUINHO CARTEIRO, SN, PLANALTO DOS CADEIRAS	SINAPI	2024/09 SEM DESONERAÇÃO	115,02%	71,66%
	CLIENTE:	PREFEITURA MUNICIPAL DE CEDRO	Composições Próprias	PRÓPRIA	0,00%	0,00%

I2391	PEDREIRO	SEINFRA	H	0,25000000	R\$ 26,8600	R\$ 6,7150
I2543	SERVENTE	SEINFRA	H	0,55000000	R\$ 20,2600	R\$ 11,1430
					TOTAL Mão de Obra:	R\$ 17,8580
					VALOR:	R\$ 28,68

8.2.5. C2996 CERÂMICA ESMALTADA RETIFICADA C/ ARG. PRÉ-FABRICADA ATÉ 30x30 cm (900 cm²) - PEI-5/PEI-4 - P/ PISO (M2)						
Material		FONTES	UNID	COEFICIENTE	PREÇO UNITÁRIO	TOTAL
I6508	ARGAMASSA COLANTE PRÉ-FABRICADA P/ CERÂMICAS E PORCELANATOS	SEINFRA	KG	6,00000000	R\$ 2,4200	R\$ 14,5200
I6498	CERÂMICA ESMALTADA RETIFICADA DIMENSÕES ATÉ 30x30cm (900 cm²) - PEI-5/PEI-4	SEINFRA	M2	1,10000000	R\$ 25,9500	R\$ 28,5450
					TOTAL Material:	R\$ 43,0650
Mão de Obra		FONTES	UNID	COEFICIENTE	PREÇO UNITÁRIO	TOTAL
I1328	LADRILHISTA	SEINFRA	H	0,60000000	R\$ 26,8600	R\$ 16,1160
I2543	SERVENTE	SEINFRA	H	0,60000000	R\$ 20,2600	R\$ 12,1560
					TOTAL Mão de Obra:	R\$ 28,2720
					VALOR:	R\$ 71,34

8.2.6. C1120 REJUNTAMENTO C/ ARG. PRÉ-FABRICADA, JUNTA ATÉ 2mm EM CERÂMICA, ATÉ 30x30 cm (900 cm²) (PAREDE/PISO) (M2)						
Material		FONTES	UNID	COEFICIENTE	PREÇO UNITÁRIO	TOTAL
I0118	ARGAMASSA PRE-FABRICADA PARA REJUNTAMENTO	SEINFRA	KG	0,23300000	R\$ 6,5700	R\$ 1,5308
					TOTAL Material:	R\$ 1,5308
Mão de Obra		FONTES	UNID	COEFICIENTE	PREÇO UNITÁRIO	TOTAL
I1328	LADRILHISTA	SEINFRA	H	0,20000000	R\$ 26,8600	R\$ 5,3720
I2543	SERVENTE	SEINFRA	H	0,20000000	R\$ 20,2600	R\$ 4,0520
					TOTAL Mão de Obra:	R\$ 9,4240
					VALOR:	R\$ 10,95


8.2.7. 98689 SOLEIRA EM GRANITO, LARGURA 15 CM, ESPESSURA 2,0 CM. AF_09/2020 (M)						
Material		FONTES	UNID	COEFICIENTE	PREÇO UNITÁRIO	TOTAL
00037595	ARGAMASSA COLANTE TIPO AC III	SINAPI	KG	1,29000000	R\$ 3,29	R\$ 4,24
00020232	SOLEIRA EM GRANITO, POLIDO, TIPO ANDORINHA/ QUARTZ/ CASTELO/ CORUMBA OU OUTROS EQUIVALENTES DA REGIAO, L= *15* CM, E= *2,0* CM	SINAPI	M	1,00000000	R\$ 77,95	R\$ 77,95
					TOTAL Material:	R\$ 82,19
Mão de Obra com Encargos Complementares		FONTES	UNID	COEFICIENTE	PREÇO UNITÁRIO	TOTAL
88274	MARMORISTA/GRANITEIRO COM ENCARGOS COMPLEMENTARES	SINAPI	H	0,54700000	R\$ 28,27	R\$ 15,46
88316	SERVENTE COM ENCARGOS COMPLEMENTARES	SINAPI	H	0,27300000	R\$ 22,10	R\$ 6,03
					TOTAL Mão de Obra com Encargos Complementares:	R\$ 21,49
					VALOR:	R\$ 103,68

	RELATÓRIO ANALÍTICO - COMPOSIÇÕES DE CUSTOS				
	OBRA:	CONSTRUÇÃO DO CENTRO DE REFERÊNCIA DE ASSISTÊNCIA SOCIAL - CRAS	DATA : 31/10/2024		BDI : 25,00%
	DESCRIÇÃO:	CONSTRUÇÃO DO CENTRO DE REFERÊNCIA DE ASSISTÊNCIA SOCIAL - CRAS	FONTE	VERSÃO	HORA
	PT:	1089939-32	SEINFRA	028 SEM DESONERAÇÃO	114,15%
	LOCAL:	RUA CHIQUINHO CARTEIRO, SN, PLANALTO DOS CADEIRAS	SINAPI	2024/09 SEM DESONERAÇÃO	71,31%
	CLIENTE:	PREFEITURA MUNICIPAL DE CEDRO	Composições Próprias	PROPRIA	115,02%
					71,66%
					0,00%
					0,00%

8.2.8. 104658 PISO PODOTÁTIL DE ALERTA OU DIRECIONAL, DE CONCRETO, ASSENTADO SOBRE ARGAMASSA. AF_03/2024 (M2)						
Material		FONTE	UNID	COEFICIENTE	PREÇO UNITÁRIO	TOTAL
00034353	ARGAMASSA COLANTE AC II	SINAPI	KG	8,62000000	R\$ 1,99	R\$ 17,15
00036178	PISO TATIL / PODOTATIL, LADRILHO HIDRAULICO/CONCRETO, *40 X 40* CM, E= 2,5* CM, PADRAO TATIL ALERTA OU DIRECIONAL, COR NATURAL	SINAPI	UN	6,43750000	R\$ 12,15	R\$ 78,21
00034357	REJUNTE CIMENTICIO, QUALQUER COR	SINAPI	KG	0,24000000	R\$ 6,28	R\$ 1,50
					TOTAL Material:	R\$ 96,86
Mão de Obra com Encargos Complementares		FONTE	UNID	COEFICIENTE	PREÇO UNITÁRIO	TOTAL
88309	PEDREIRO COM ENCARGOS COMPLEMENTARES	SINAPI	H	0,63900000	R\$ 28,88	R\$ 18,45
88316	SERVENTE COM ENCARGOS COMPLEMENTARES	SINAPI	H	1,27900000	R\$ 22,10	R\$ 28,26
					TOTAL Mão de Obra com Encargos Complementares:	R\$ 46,71
					VALOR:	R\$ 143,57

8.2.9. 96624 LASTRO COM MATERIAL GRANULAR (PEDRA BRITADA N.2), APLICADO EM PISOS OU LAJES SOBRE SOLO, ESPESSURA DE *10 CM*. AF_01/2024 (M3)						
Equipamento Custo Horário		FONTE	UNID	COEFICIENTE	PREÇO UNITÁRIO	TOTAL
91278	PLACA VIBRATÓRIA REVERSÍVEL COM MOTOR 4 TEMPOS A GASOLINA, FORÇA CENTRÍFUGA DE 25 KN (2500 KGF), POTÊNCIA 5,5 CV - CHI DIURNO. AF_08/2015	SINAPI	CHI	0,03000000	R\$ 0,71	R\$ 0,02
91277	PLACA VIBRATÓRIA REVERSÍVEL COM MOTOR 4 TEMPOS A GASOLINA, FORÇA CENTRÍFUGA DE 25 KN (2500 KGF), POTÊNCIA 5,5 CV - CHP DIURNO. AF_08/2015	SINAPI	CHP	0,03200000	R\$ 10,07	R\$ 0,32
					TOTAL Equipamento Custo Horário:	R\$ 0,34
Material		FONTE	UNID	COEFICIENTE	PREÇO UNITÁRIO	TOTAL
00004718	PEDRA BRITADA N. 2 (19 A 38 MM) POSTO PEDREIRA/FORNECEDOR, SEM FRETE	SINAPI	M3	1,19000000	R\$ 116,25	R\$ 138,33
					TOTAL Material:	R\$ 138,33
Mão de Obra com Encargos Complementares		FONTE	UNID	COEFICIENTE	PREÇO UNITÁRIO	TOTAL
88309	PEDREIRO COM ENCARGOS COMPLEMENTARES	SINAPI	H	1,57900000	R\$ 28,88	R\$ 45,60
88316	SERVENTE COM ENCARGOS COMPLEMENTARES	SINAPI	H	0,63400000	R\$ 22,10	R\$ 14,01
					TOTAL Mão de Obra com Encargos Complementares:	R\$ 59,61
					VALOR:	R\$ 198,28

9.1.1. C1195 ELETRODUTO PVC ROSC.INCL.CONEXÕES D= 20mm (1/2") (M)						
Material		FONTE	UNID	COEFICIENTE	PREÇO UNITÁRIO	TOTAL
I1071	ELETRODUTO DE PVC RIGIDO 1/2"	SEINFRA	M	1,10000000	R\$ 3,6700	R\$ 4,0370
					TOTAL Material:	R\$ 4,0370
Mão de Obra		FONTE	UNID	COEFICIENTE	PREÇO UNITÁRIO	TOTAL
I0042	AJUDANTE DE ELETRICISTA	SEINFRA	H	0,30000000	R\$ 21,1000	R\$ 6,3300
I2312	ELETRICISTA	SEINFRA	H	0,30000000	R\$ 26,8500	R\$ 8,0550
					TOTAL Mão de Obra:	R\$ 14,3850
					VALOR:	R\$ 18,42

	RELATÓRIO ANALÍTICO - COMPOSIÇÕES DE CUSTOS				
	OBRA:	CONSTRUÇÃO DO CENTRO DE REFERÊNCIA DE ASSISTÊNCIA SOCIAL - CRAS	DATA : 31/10/2024		BDI : 25,00%
	DESCRIÇÃO:	CONSTRUÇÃO DO CENTRO DE REFERÊNCIA DE ASSISTÊNCIA SOCIAL - CRAS	FONTE	VERSÃO	HORA
	PT:	1089939-32	SEINFRA	028 SEM DESONERAÇÃO	114,15%
	LOCAL:	RUA CHIQUINHO CARTEIRO, SN, PLANALTO DOS CADEIRAS	SINAPI	2024/09 SEM DESONERAÇÃO	71,31%
	CLIENTE:	PREFEITURA MUNICIPAL DE CEDRO	Composições Próprias	PROPRIA	0,00%

9.1.2. C1184 ELETRODUTO FLEXÍVEL, TIPO GARGANTA (M)						
Material		FONTE	UNID	COEFICIENTE	PREÇO UNITÁRIO	TOTAL
I1084	ELETRODUTO FLEXIVEL TIPO GARGANTA	SEINFRA	M	1,00000000	R\$ 2,2200	R\$ 2,2200
					TOTAL Material:	R\$ 2,2200
Mão de Obra		FONTE	UNID	COEFICIENTE	PREÇO UNITÁRIO	TOTAL
I0042	AJUDANTE DE ELETRICISTA	SEINFRA	H	0,80000000	R\$ 21,1000	R\$ 16,8800
					TOTAL Mão de Obra:	R\$ 16,8800
					VALOR:	R\$ 19,10


9.2.1. 101510 ENTRADA DE ENERGIA ELÉTRICA, AÉREA, TRIFÁSICA, COM CAIXA DE EMBUTIR, CABO DE 16 MM2 E DISJUNTOR DIN 50A (NÃO INCLUSO O POSTE DE CONCRETO). AF_07/2020 (UN)						
Material		FONTE	UNID	COEFICIENTE	PREÇO UNITÁRIO	TOTAL
00001094	ARMACAO VERTICAL COM HASTE E CONTRA-PINO, EM CHAPA DE ACO GALVANIZADO 3/16", COM 1 ESTRIBO, SEM ISOLADOR	SINAPI	UN	1,00000000	R\$ 18,24	R\$ 18,24
00011267	ARRUELA LISA, REDONDA, DE LATAO POLIDO, DIAMETRO NOMINAL 5/8", DIAMETRO EXTERNO = 34 MM, DIAMETRO DO FURO = 17 MM, ESPESSURA = *2,5* MM	SINAPI	UN	2,00000000	R\$ 1,43	R\$ 2,86
00034643	CAIXA DE INSPECAO PARA ATERRAMENTO E PARA RAIOS, EM POLIPROPILENO, DIAMETRO = 300 MM X ALTURA = 400 MM	SINAPI	UN	1,00000000	R\$ 40,44	R\$ 40,44
00001062	CAIXA INTERNA/EXTERNA DE MEDICAO PARA 1 MEDIDOR TRIFASICO, COM VISOR, EM CHAPA DE ACO 18 USG (PADRAO DA CONCESSIONARIA LOCAL)	SINAPI	UN	1,00000000	R\$ 252,18	R\$ 252,18
00014153	FITA METALICA PERFURADA, L = *18* MM, ROLO DE 30 M, CARGA RECOMENDADA = *30* KGF	SINAPI	UN	0,06000000	R\$ 60,21	R\$ 3,61
00003398	ISOLADOR DE PORCELANA, TIPO ROLDANA, DIMENSOES DE *72* X *72* MM, PARA USO EM BAIXA TENSAO	SINAPI	UN	1,00000000	R\$ 5,92	R\$ 5,92
00004346	PARAFUSO DE FERRO POLIDO, SEXTAVADO, COM ROSCA PARCIAL, DIAMETRO 5/8", COMPRIMENTO 6", COM PORCA E ARRUELA DE PRESSAO MEDIA	SINAPI	UN	3,00000000	R\$ 11,71	R\$ 35,13
00039997	PORCA ZINCADA, SEXTAVADA, DIAMETRO 1/4"	SINAPI	UN	2,00000000	R\$ 0,35	R\$ 0,70
00039996	VERGALHAO ZINCADO ROSCA TOTAL, 1/4" (6,3 MM)	SINAPI	M	0,16640000	R\$ 4,39	R\$ 0,73
					TOTAL Material:	R\$ 359,81
Mão de Obra com Encargos Complementares		FONTE	UNID	COEFICIENTE	PREÇO UNITÁRIO	TOTAL
88247	AUXILIAR DE ELETRICISTA COM ENCARGOS COMPLEMENTARES	SINAPI	H	0,32330000	R\$ 23,65	R\$ 7,64
88264	ELETRICISTA COM ENCARGOS COMPLEMENTARES	SINAPI	H	2,91020000	R\$ 29,25	R\$ 85,12
					TOTAL Mão de Obra com Encargos Complementares:	R\$ 92,76
Serviço		FONTE	UNID	COEFICIENTE	PREÇO UNITÁRIO	TOTAL
87367	ARGAMASSA TRAÇO 1:1:6 (EM VOLUME DE CIMENTO, CAL E AREIA MÉDIA ÚMIDA) PARA EMBOÇO/MASSA ÚNICA/ASSENTAMENTO DE ALVENARIA DE VEDAÇÃO, PREPARO MANUAL. AF_08/2019	SINAPI	M3	0,01940000	R\$ 733,03	R\$ 14,22
100578	ASSENTAMENTO DE POSTE DE CONCRETO COM COMPRIMENTO NOMINAL DE 9 M, CARGA NOMINAL MENOR OU IGUAL A 1000 DAN, ENGASTAMENTO SIMPLES COM 1,5 M DE SOLO (NÃO INCLUI FORNECIMENTO). AF_11/2019	SINAPI	UN	1,00000000	R\$ 520,67	R\$ 520,67
91935	CABO DE COBRE FLEXÍVEL ISOLADO, 16 MM², ANTI-CHAMA 0,6/1,0 KV, PARA CIRCUITOS TERMINAIS - FORNECIMENTO E INSTALAÇÃO. AF_03/2023	SINAPI	M	22,20000000	R\$ 26,37	R\$ 585,41
104749	CONECTOR GRAMPO METÁLICO TIPO OLHAL, PARA SPDA, PARA HASTE DE ATERRAMENTO DE 3/4" E CABOS DE 10 A 50 MM2 - FORNECIMENTO E INSTALAÇÃO. AF_08/2023	SINAPI	UN	1,00000000	R\$ 18,97	R\$ 18,97









	RELATÓRIO ANALÍTICO - COMPOSIÇÕES DE CUSTOS					
	OBRA:	CONSTRUÇÃO DO CENTRO DE REFERÊNCIA DE ASSISTÊNCIA SOCIAL - CRAS	DATA : 31/10/2024		BDI : 25,00%	
	DESCRIÇÃO:	CONSTRUÇÃO DO CENTRO DE REFERÊNCIA DE ASSISTÊNCIA SOCIAL - CRAS	SEINFRA	028 SEM DESONERAÇÃO	114,15%	71,31%
	PT:	1089939-32	SINAPI	2024/09 SEM DESONERAÇÃO	115,02%	71,66%
	LOCAL:	RUA CHIQUINHO CARTEIRO, SN, PLANALTO DOS CADEIRAS	Composições Próprias		PROPRIA	0,00% 0,00%
	CLIENTE:	PREFEITURA MUNICIPAL DE CEDRO				


TOTAL Mão de Obra com Encargos Complementares:	R\$ 41,41
VALOR:	R\$ 148,36

9.4.3. C4530 DISJUNTOR DIFERENCIAL DR-16A - 40A, 30mA (UN)						
Material		FONTE	UNID	COEFICIENTE	PREÇO UNITÁRIO	TOTAL
I8365	DISJUNTOR DIFERENCIAL DR-16A - 40A, 30mA	SEINFRA	UN	1,00000000	R\$ 134,1900	R\$ 134,1900
TOTAL Material:						R\$ 134,1900
Mão de Obra		FONTE	UNID	COEFICIENTE	PREÇO UNITÁRIO	TOTAL
I0037	AJUDANTE	SEINFRA	H	0,60000000	R\$ 21,1000	R\$ 12,6600
I2312	ELETRICISTA	SEINFRA	H	0,60000000	R\$ 26,8500	R\$ 16,1100
TOTAL Mão de Obra:						R\$ 28,7700
VALOR:						R\$ 162,96

9.5.1. C2484 TOMADA 2 POLOS MAIS TERRA 20A 250V (UN)						
Material		FONTE	UNID	COEFICIENTE	PREÇO UNITÁRIO	TOTAL
I2107	TOMADA 2P+T 20A, 250V (APENAS MÓDULO)	SEINFRA	UN	1,00000000	R\$ 10,7400	R\$ 10,7400
TOTAL Material:						R\$ 10,7400
Mão de Obra		FONTE	UNID	COEFICIENTE	PREÇO UNITÁRIO	TOTAL
I0042	AJUDANTE DE ELETRICISTA	SEINFRA	H	0,29000000	R\$ 21,1000	R\$ 6,1190
I2312	ELETRICISTA	SEINFRA	H	0,29000000	R\$ 26,8500	R\$ 7,7865
TOTAL Mão de Obra:						R\$ 13,9055
VALOR:						R\$ 24,65

9.5.2. C2493 TOMADA UNIVERSAL 10A 250V (UN)						
Material		FONTE	UNID	COEFICIENTE	PREÇO UNITÁRIO	TOTAL
I2119	TOMADA UNIVERSAL 2POLOS	SEINFRA	UN	1,00000000	R\$ 9,3500	R\$ 9,3500
TOTAL Material:						R\$ 9,3500
Mão de Obra		FONTE	UNID	COEFICIENTE	PREÇO UNITÁRIO	TOTAL
I0042	AJUDANTE DE ELETRICISTA	SEINFRA	H	0,21000000	R\$ 21,1000	R\$ 4,4310
I2312	ELETRICISTA	SEINFRA	H	0,21000000	R\$ 26,8500	R\$ 5,6385
TOTAL Mão de Obra:						R\$ 10,0695
VALOR:						R\$ 19,42

9.5.3. 91953 INTERRUPTOR SIMPLES (1 MÓDULO), 10A/250V, INCLUINDO SUPORTE E PLACA - FORNECIMENTO E INSTALAÇÃO. AF_03/2023 (UN)						
Serviço		FONTE	UNID	COEFICIENTE	PREÇO UNITÁRIO	TOTAL
91952	INTERRUPTOR SIMPLES (1 MÓDULO), 10A/250V, SEM SUPORTE E SEM PLACA - FORNECIMENTO E INSTALAÇÃO. AF_03/2023	SINAPI	UN	1,00000000	R\$ 18,73	R\$ 18,73
91946	SUPORTE PARAFUSADO COM PLACA DE ENCAIXE 4" X 2" MÉDIO (1,30 M DO PISO) PARA PONTO ELÉTRICO - FORNECIMENTO E INSTALAÇÃO. AF_03/2023	SINAPI	UN	1,00000000	R\$ 10,92	R\$ 10,92

	RELATÓRIO ANALÍTICO - COMPOSIÇÕES DE CUSTOS				
	OBRA:	CONSTRUÇÃO DO CENTRO DE REFERÊNCIA DE ASSISTÊNCIA SOCIAL - CRAS	DATA : 31/10/2024		BDI : 25,00%
	DESCRIÇÃO:	CONSTRUÇÃO DO CENTRO DE REFERÊNCIA DE ASSISTÊNCIA SOCIAL - CRAS	SEINFRA	028 SEM DESONERAÇÃO	114,15% 71,31%
	PT:	1089939-32	SINAPI	2024/09 SEM DESONERAÇÃO	115,02% 71,66%
	LOCAL:	RUA CHIQUINHO CARTEIRO, SN, PLANALTO DOS CADEIRAS	Composições Próprias PROPRIA 0,00% 0,00%		
	CLIENTE:	PREFEITURA MUNICIPAL DE CEDRO			

TOTAL Serviço:	R\$ 29,65
VALOR:	R\$ 29,65

9.5.4. 91967 INTERRUPTOR SIMPLES (3 MÓDULOS), 10A/250V, INCLUINDO SUPORTE E PLACA - FORNECIMENTO E INSTALAÇÃO. AF\_03/2023 (UN)

Serviço		FORTE	UNID	COEFICIENTE	PREÇO UNITÁRIO	TOTAL
91966	INTERRUPTOR SIMPLES (3 MÓDULOS), 10A/250V, SEM SUPORTE E SEM PLACA - FORNECIMENTO E INSTALAÇÃO. AF_03/2023	SINAPI	UN	1,00000000	R\$ 49,66	R\$ 49,66
91946	SUPORTE PARAFUSADO COM PLACA DE ENCAIXE 4" X 2" MÉDIO (1,30 M DO PISO) PARA PONTO ELÉTRICO - FORNECIMENTO E INSTALAÇÃO. AF_03/2023	SINAPI	UN	1,00000000	R\$ 10,92	R\$ 10,92
TOTAL Serviço:						R\$ 60,58
VALOR:						R\$ 60,58

9.5.5. 92023 INTERRUPTOR SIMPLES (1 MÓDULO) COM 1 TOMADA DE EMBUTIR 2P+T 10 A, INCLUINDO SUPORTE E PLACA - FORNECIMENTO E INSTALAÇÃO. AF\_03/2023 (UN)


Serviço		FORTE	UNID	COEFICIENTE	PREÇO UNITÁRIO	TOTAL
92022	INTERRUPTOR SIMPLES (1 MÓDULO) COM 1 TOMADA DE EMBUTIR 2P+T 10 A, SEM SUPORTE E SEM PLACA - FORNECIMENTO E INSTALAÇÃO. AF_03/2023	SINAPI	UN	1,00000000	R\$ 39,54	R\$ 39,54
91946	SUPORTE PARAFUSADO COM PLACA DE ENCAIXE 4" X 2" MÉDIO (1,30 M DO PISO) PARA PONTO ELÉTRICO - FORNECIMENTO E INSTALAÇÃO. AF_03/2023	SINAPI	UN	1,00000000	R\$ 10,92	R\$ 10,92
TOTAL Serviço:						R\$ 50,46
VALOR:						R\$ 50,46

9.5.6. 92027 INTERRUPTOR SIMPLES (2 MÓDULOS) COM 1 TOMADA DE EMBUTIR 2P+T 10 A, INCLUINDO SUPORTE E PLACA - FORNECIMENTO E INSTALAÇÃO. AF\_03/2023 (UN)

Serviço		FORTE	UNID	COEFICIENTE	PREÇO UNITÁRIO	TOTAL
92026	INTERRUPTOR SIMPLES (2 MÓDULOS) COM 1 TOMADA DE EMBUTIR 2P+T 10 A, SEM SUPORTE E SEM PLACA - FORNECIMENTO E INSTALAÇÃO. AF_03/2023	SINAPI	UN	1,00000000	R\$ 55,00	R\$ 55,00
91946	SUPORTE PARAFUSADO COM PLACA DE ENCAIXE 4" X 2" MÉDIO (1,30 M DO PISO) PARA PONTO ELÉTRICO - FORNECIMENTO E INSTALAÇÃO. AF_03/2023	SINAPI	UN	1,00000000	R\$ 10,92	R\$ 10,92
TOTAL Serviço:						R\$ 65,92
VALOR:						R\$ 65,92

9.6.1. C1665 LUMINÁRIA FLUORESCENTE COMPLETA C/2 LÂMPADAS DE 20W (UN)

Material		FORTE	UNID	COEFICIENTE	PREÇO UNITÁRIO	TOTAL
I1363	LUMINARIA FLUORESCENTE 2X20W COMPLETA COM LAMPADA	SEINFRA	UN	1,00000000	R\$ 64,7100	R\$ 64,7100
TOTAL Material:						R\$ 64,7100
Mão de Obra		FORTE	UNID	COEFICIENTE	PREÇO UNITÁRIO	TOTAL
I0042	AJUDANTE DE ELETRICISTA	SEINFRA	H	1,10000000	R\$ 21,1000	R\$ 23,2100
I2312	ELETRICISTA	SEINFRA	H	1,10000000	R\$ 26,8500	R\$ 29,5350
TOTAL Mão de Obra:						R\$ 52,7450
VALOR:						R\$ 117,46


	RELATÓRIO ANALÍTICO - COMPOSIÇÕES DE CUSTOS				
	OBRA:	CONSTRUÇÃO DO CENTRO DE REFERÊNCIA DE ASSISTÊNCIA SOCIAL - CRAS	DATA : 31/10/2024		BDI : 25,00%
	DESCRIÇÃO:	CONSTRUÇÃO DO CENTRO DE REFERÊNCIA DE ASSISTÊNCIA SOCIAL - CRAS	FONTE	VERSÃO	HORA
	PT:	1089939-32	SEINFRA	028 SEM DESONERAÇÃO	114,15%
	LOCAL:	RUA CHIQUINHO CARTEIRO, SN, PLANALTO DOS CADEIRAS	SINAPI	2024/09 SEM DESONERAÇÃO	71,31%
	CLIENTE:	PREFEITURA MUNICIPAL DE CEDRO	Composições Próprias	PROPRIA	115,02%
					0,00%

9.6.2. C1666 LUMINÁRIA FLUORESCENTE COMPLETA C/2 LÂMPADAS DE 40W (UN)						
Material		FONTE	UNID	COEFICIENTE	PREÇO UNITÁRIO	TOTAL
I1364	LUMINARIA FLUORESCENTE 2X40W COMPLETA COM LAMPADA	SEINFRA	UN	1,00000000	R\$ 81,2600	R\$ 81,2600
					TOTAL Material:	R\$ 81,2600
Mão de Obra		FONTE	UNID	COEFICIENTE	PREÇO UNITÁRIO	TOTAL
I0042	AJUDANTE DE ELETRICISTA	SEINFRA	H	1,10000000	R\$ 21,1000	R\$ 23,2100
I2312	ELETRICISTA	SEINFRA	H	1,10000000	R\$ 26,8500	R\$ 29,5350
					TOTAL Mão de Obra:	R\$ 52,7450
					VALOR:	R\$ 134,01

9.6.3. C4807 BALIZADOR DE SOBREPOR TIPO TARTARUGA, CORPO EM ALUMÍNIO E GRADE DE PROTEÇÃO, PARA UMA LÂMPADA LED, SOQUETE E27, POTÊNCIA 7W FATOR DE POTÊNCIA MÍNIMO 0,92 (UN)						
Material		FONTE	UNID	COEFICIENTE	PREÇO UNITÁRIO	TOTAL
I9122	BALIZADOR DE SOBREPOR TIPO TARTARUGA, CORPO EM ALUMÍNIO E GRADE DE PROTEÇÃO, PARA UMA LÂMPADA LED, SOQUETE E27, POTÊNCIA 7W FATOR DE POTÊNCIA MÍNIMO 0,92	SEINFRA	UN	1,00000000	R\$ 172,2300	R\$ 172,2300
					TOTAL Material:	R\$ 172,2300
Mão de Obra		FONTE	UNID	COEFICIENTE	PREÇO UNITÁRIO	TOTAL
I0042	AJUDANTE DE ELETRICISTA	SEINFRA	H	1,20000000	R\$ 21,1000	R\$ 25,3200
I2312	ELETRICISTA	SEINFRA	H	1,20000000	R\$ 26,8500	R\$ 32,2200
					TOTAL Mão de Obra:	R\$ 57,5400
					VALOR:	R\$ 229,77

10.1.1. 89578 TUBO PVC, SÉRIE R, ÁGUA PLUVIAL, DN 100 MM, FORNECIDO E INSTALADO EM CONDUTORES VERTICAIS DE ÁGUAS PLUVIAIS. AF_06/2022 (M)						
Material		FONTE	UNID	COEFICIENTE	PREÇO UNITÁRIO	TOTAL
00038383	LIXA D'AGUA EM FOLHA, GRAO 100	SINAPI	UN	0,04200000	R\$ 1,79	R\$ 0,07
00009841	TUBO PVC, SERIE R, DN 100 MM, PARA ESGOTO OU AGUAS PLUVIAIS PREDIAL (NBR 5688)	SINAPI	M	1,03530000	R\$ 21,31	R\$ 22,06
					TOTAL Material:	R\$ 22,13
Mão de Obra com Encargos Complementares		FONTE	UNID	COEFICIENTE	PREÇO UNITÁRIO	TOTAL
88248	AUXILIAR DE ENCANADOR OU BOMBEIRO HIDRÁULICO COM ENCARGOS COMPLEMENTARES	SINAPI	H	0,07580000	R\$ 22,64	R\$ 1,71
88267	ENCANADOR OU BOMBEIRO HIDRÁULICO COM ENCARGOS COMPLEMENTARES	SINAPI	H	0,07580000	R\$ 28,12	R\$ 2,13
					TOTAL Mão de Obra com Encargos Complementares:	R\$ 3,84
					VALOR:	R\$ 25,97

10.1.2. 89585 JOELHO 45 GRAUS, PVC, SERIE R, ÁGUA PLUVIAL, DN 100 MM, JUNTA ELÁSTICA, FORNECIDO E INSTALADO EM CONDUTORES VERTICAIS DE ÁGUAS PLUVIAIS. AF_06/2022 (UN)						
Material		FONTE	UNID	COEFICIENTE	PREÇO UNITÁRIO	TOTAL
00000299	ANEL BORRACHA, DN 100 MM, PARA TUBO SERIE REFORCADA ESGOTO PREDIAL	SINAPI	UN	2,00000000	R\$ 5,04	R\$ 10,08
00020151	JOELHO, PVC SERIE R, 45 GRAUS, DN 100 MM, PARA ESGOTO PREDIAL	SINAPI	UN	1,00000000	R\$ 15,52	R\$ 15,52

	RELATÓRIO ANALÍTICO - COMPOSIÇÕES DE CUSTOS					
	OBRA:	CONSTRUÇÃO DO CENTRO DE REFERÊNCIA DE ASSISTÊNCIA SOCIAL - CRAS	DATA : 31/10/2024		BDI : 25,00%	
	DESCRIÇÃO:	CONSTRUÇÃO DO CENTRO DE REFERÊNCIA DE ASSISTÊNCIA SOCIAL - CRAS	FONTE	VERSÃO	HORA	MES
	PT:	1089939-32	SEINFRA	028 SEM DESONERAÇÃO	114,15%	71,31%
	LOCAL:	RUA CHIQUINHO CARTEIRO, SN, PLANALTO DOS CADEIRAS	SINAPI	2024/09 SEM DESONERAÇÃO	115,02%	71,66%
	CLIENTE:	PREFEITURA MUNICIPAL DE CEDRO	Composições Próprias	PRÓPRIA	0,00%	0,00%


00020078	PASTA LUBRIFICANTE PARA TUBOS E CONEXOES COM JUNTA ELASTICA, EMBALAGEM DE *400* GR (USO EM PVC, ACO, POLIETILENO E OUTROS)	SINAPI	UN	0,11500000	R\$ 24,07	R\$ 2,76
					TOTAL Material:	R\$ 28,36
Mão de Obra com Encargos Complementares		FONTE	UNID	COEFICIENTE	PREÇO UNITÁRIO	TOTAL
88248	AUXILIAR DE ENCANADOR OU BOMBEIRO HIDRÁULICO COM ENCARGOS COMPLEMENTARES	SINAPI	H	0,27290000	R\$ 22,64	R\$ 6,17
88267	ENCANADOR OU BOMBEIRO HIDRÁULICO COM ENCARGOS COMPLEMENTARES	SINAPI	H	0,27290000	R\$ 28,12	R\$ 7,67
					TOTAL Mão de Obra com Encargos Complementares:	R\$ 13,84
					VALOR:	R\$ 42,20

10.1.3. 89355 TUBO, PVC, SOLDÁVEL, DE 20MM, INSTALADO EM RAMAL OU SUB-RAMAL DE ÁGUA - FORNECIMENTO E INSTALAÇÃO. AF_06/2022 (M)						
Material		FONTE	UNID	COEFICIENTE	PREÇO UNITÁRIO	TOTAL
00038383	LIXA D'AGUA EM FOLHA, GRAO 100	SINAPI	UN	0,07650000	R\$ 1,79	R\$ 0,13
00009867	TUBO PVC, SOLDAVEL, DE 20 MM, AGUA FRIA (NBR-5648)	SINAPI	M	1,04930000	R\$ 3,83	R\$ 4,01
					TOTAL Material:	R\$ 4,14
Mão de Obra com Encargos Complementares		FONTE	UNID	COEFICIENTE	PREÇO UNITÁRIO	TOTAL
88248	AUXILIAR DE ENCANADOR OU BOMBEIRO HIDRÁULICO COM ENCARGOS COMPLEMENTARES	SINAPI	H	0,32790000	R\$ 22,64	R\$ 7,42
88267	ENCANADOR OU BOMBEIRO HIDRÁULICO COM ENCARGOS COMPLEMENTARES	SINAPI	H	0,32790000	R\$ 28,12	R\$ 9,22
					TOTAL Mão de Obra com Encargos Complementares:	R\$ 16,64
					VALOR:	R\$ 20,78

10.1.4. 89356 TUBO, PVC, SOLDÁVEL, DE 25MM, INSTALADO EM RAMAL OU SUB-RAMAL DE ÁGUA - FORNECIMENTO E INSTALAÇÃO. AF_06/2022 (M)						
Material		FONTE	UNID	COEFICIENTE	PREÇO UNITÁRIO	TOTAL
00038383	LIXA D'AGUA EM FOLHA, GRAO 100	SINAPI	UN	0,08860000	R\$ 1,79	R\$ 0,15
00009868	TUBO PVC, SOLDAVEL, DE 25 MM, AGUA FRIA (NBR-5648)	SINAPI	M	1,04930000	R\$ 4,32	R\$ 4,53
					TOTAL Material:	R\$ 4,68
Mão de Obra com Encargos Complementares		FONTE	UNID	COEFICIENTE	PREÇO UNITÁRIO	TOTAL
88248	AUXILIAR DE ENCANADOR OU BOMBEIRO HIDRÁULICO COM ENCARGOS COMPLEMENTARES	SINAPI	H	0,38000000	R\$ 22,64	R\$ 8,60
88267	ENCANADOR OU BOMBEIRO HIDRÁULICO COM ENCARGOS COMPLEMENTARES	SINAPI	H	0,38000000	R\$ 28,12	R\$ 10,68
					TOTAL Mão de Obra com Encargos Complementares:	R\$ 19,28
					VALOR:	R\$ 23,96

10.1.5. 89357 TUBO, PVC, SOLDÁVEL, DE 32MM, INSTALADO EM RAMAL OU SUB-RAMAL DE ÁGUA - FORNECIMENTO E INSTALAÇÃO. AF_06/2022 (M)						
Material		FONTE	UNID	COEFICIENTE	PREÇO UNITÁRIO	TOTAL
00038383	LIXA D'AGUA EM FOLHA, GRAO 100	SINAPI	UN	0,10560000	R\$ 1,79	R\$ 0,18
00009869	TUBO PVC, SOLDAVEL, DE 32 MM, AGUA FRIA (NBR-5648)	SINAPI	M	1,04930000	R\$ 9,32	R\$ 9,77
					TOTAL Material:	R\$ 9,95
Mão de Obra com Encargos Complementares		FONTE	UNID	COEFICIENTE	PREÇO UNITÁRIO	TOTAL



	RELATÓRIO ANALÍTICO - COMPOSIÇÕES DE CUSTOS					
	OBRA:	CONSTRUÇÃO DO CENTRO DE REFERÊNCIA DE ASSISTÊNCIA SOCIAL - CRAS	DATA : 31/10/2024		BDI : 25,00%	
	DESCRIÇÃO:	CONSTRUÇÃO DO CENTRO DE REFERÊNCIA DE ASSISTÊNCIA SOCIAL - CRAS	FONTE	VERSÃO	HORA	MES
	PT:	1089939-32	SEINFRA	028 SEM DESONERAÇÃO	114,15%	71,31%
	LOCAL:	RUA CHIQUINHO CARTEIRO, SN, PLANALTO DOS CADEIRAS	SINAPI	2024/09 SEM DESONERAÇÃO	115,02%	71,66%
	CLIENTE:	PREFEITURA MUNICIPAL DE CEDRO	Composições Próprias	PRÓPRIA	0,00%	0,00%

00038383	LIXA D'AGUA EM FOLHA, GRAO 100	SINAPI	UN	0,03380000	R\$ 1,79	R\$ 0,06
00020083	SOLUCAO PREPARADORA / LIMPADORA PARA PVC, FRASCO COM 1000 CM3	SINAPI	UN	0,00700000	R\$ 66,07	R\$ 0,46
					TOTAL Material:	R\$ 9,24

Mão de Obra com Encargos Complementares		FONTE	UNID	COEFICIENTE	PREÇO UNITÁRIO	TOTAL
88248	AUXILIAR DE ENCANADOR OU BOMBEIRO HIDRÁULICO COM ENCARGOS COMPLEMENTARES	SINAPI	H	0,14160000	R\$ 22,64	R\$ 3,20
88267	ENCANADOR OU BOMBEIRO HIDRÁULICO COM ENCARGOS COMPLEMENTARES	SINAPI	H	0,14160000	R\$ 28,12	R\$ 3,98
					TOTAL Mão de Obra com Encargos Complementares:	R\$ 7,18
					VALOR:	R\$ 16,42


10.1.9. 89369 CURVA 90 GRAUS, PVC, SOLDÁVEL, DN 32MM, INSTALADO EM RAMAL OU SUB-RAMAL DE ÁGUA - FORNECIMENTO E INSTALAÇÃO. AF_06/2022 (UN)						
Material		FONTE	UNID	COEFICIENTE	PREÇO UNITÁRIO	TOTAL
00000122	ADESIVO PLASTICO PARA PVC, FRASCO COM *850* GR	SINAPI	UN	0,00940000	R\$ 58,32	R\$ 0,54
00001957	CURVA DE PVC 90 GRAUS, SOLDAVEL, 32 MM, COR MARROM, PARA AGUA FRIA PREDIAL	SINAPI	UN	1,00000000	R\$ 6,72	R\$ 6,72
00038383	LIXA D'AGUA EM FOLHA, GRAO 100	SINAPI	UN	0,04030000	R\$ 1,79	R\$ 0,07
00020083	SOLUCAO PREPARADORA / LIMPADORA PARA PVC, FRASCO COM 1000 CM3	SINAPI	UN	0,01100000	R\$ 66,07	R\$ 0,72
					TOTAL Material:	R\$ 8,05

Mão de Obra com Encargos Complementares		FONTE	UNID	COEFICIENTE	PREÇO UNITÁRIO	TOTAL
88248	AUXILIAR DE ENCANADOR OU BOMBEIRO HIDRÁULICO COM ENCARGOS COMPLEMENTARES	SINAPI	H	0,18120000	R\$ 22,64	R\$ 4,10
88267	ENCANADOR OU BOMBEIRO HIDRÁULICO COM ENCARGOS COMPLEMENTARES	SINAPI	H	0,18120000	R\$ 28,12	R\$ 5,09
					TOTAL Mão de Obra com Encargos Complementares:	R\$ 9,19
					VALOR:	R\$ 17,24

10.1.10. 89395 TE, PVC, SOLDÁVEL, DN 25MM, INSTALADO EM RAMAL OU SUB-RAMAL DE ÁGUA - FORNECIMENTO E INSTALAÇÃO. AF_06/2022 (UN)						
Material		FONTE	UNID	COEFICIENTE	PREÇO UNITÁRIO	TOTAL
00000122	ADESIVO PLASTICO PARA PVC, FRASCO COM *850* GR	SINAPI	UN	0,01060000	R\$ 58,32	R\$ 0,61
00038383	LIXA D'AGUA EM FOLHA, GRAO 100	SINAPI	UN	0,05070000	R\$ 1,79	R\$ 0,09
00020083	SOLUCAO PREPARADORA / LIMPADORA PARA PVC, FRASCO COM 1000 CM3	SINAPI	UN	0,01200000	R\$ 66,07	R\$ 0,79
00007139	TE SOLDAVEL, PVC, 90 GRAUS, 25 MM, PARA AGUA FRIA PREDIAL (NBR 5648)	SINAPI	UN	1,00000000	R\$ 1,25	R\$ 1,25
					TOTAL Material:	R\$ 2,74

Mão de Obra com Encargos Complementares		FONTE	UNID	COEFICIENTE	PREÇO UNITÁRIO	TOTAL
88248	AUXILIAR DE ENCANADOR OU BOMBEIRO HIDRÁULICO COM ENCARGOS COMPLEMENTARES	SINAPI	H	0,20260000	R\$ 22,64	R\$ 4,58
88267	ENCANADOR OU BOMBEIRO HIDRÁULICO COM ENCARGOS COMPLEMENTARES	SINAPI	H	0,20260000	R\$ 28,12	R\$ 5,69
					TOTAL Mão de Obra com Encargos Complementares:	R\$ 10,27
					VALOR:	R\$ 13,01



	RELATÓRIO ANALÍTICO - COMPOSIÇÕES DE CUSTOS				
	OBRA:	CONSTRUÇÃO DO CENTRO DE REFERÊNCIA DE ASSISTÊNCIA SOCIAL - CRAS	DATA : 31/10/2024		BDI : 25,00%
	DESCRIÇÃO:	CONSTRUÇÃO DO CENTRO DE REFERÊNCIA DE ASSISTÊNCIA SOCIAL - CRAS	FORTE	VERSÃO	HORA
	PT:	1089939-32	SEINFRA	028 SEM DESONERAÇÃO	114,15%
	LOCAL:	RUA CHIQUINHO CARTEIRO, SN, PLANALTO DOS CADEIRAS	SINAPI	2024/09 SEM DESONERAÇÃO	71,31%
	CLIENTE:	PREFEITURA MUNICIPAL DE CEDRO	Composições Próprias	PROPRIA	115,02%
					71,66%
					0,00%
					0,00%

10.1.11. 103951 JOELHO DE REDUÇÃO, 90 GRAUS, PVC, SOLDÁVEL, DN 32 MM X 25 MM, INSTALADO EM RAMAL OU SUB-RAMAL DE ÁGUA - FORNECIMENTO E INSTALAÇÃO. AF_06/2022 (UN)						
Material		FORTE	UNID	COEFICIENTE	PREÇO UNITÁRIO	TOTAL
00000122	ADESIVO PLASTICO PARA PVC, FRASCO COM *850* GR	SINAPI	UN	0,00820000	R\$ 58,32	R\$ 0,47
00003538	JOELHO DE REDUCAO, PVC SOLDAVEL, 90 GRAUS, 32 MM X 25 MM, COR MARROM, PARA AGUA FRIA PREDIAL	SINAPI	UN	1,00000000	R\$ 5,39	R\$ 5,39
00038383	LIXA D'AGUA EM FOLHA, GRAO 100	SINAPI	UN	0,03710000	R\$ 1,79	R\$ 0,06
00020083	SOLUCAO PREPARADORA / LIMPADORA PARA PVC, FRASCO COM 1000 CM3	SINAPI	UN	0,00950000	R\$ 66,07	R\$ 0,62
					TOTAL Material:	R\$ 6,54
Mão de Obra com Encargos Complementares		FORTE	UNID	COEFICIENTE	PREÇO UNITÁRIO	TOTAL
88248	AUXILIAR DE ENCANADOR OU BOMBEIRO HIDRÁULICO COM ENCARGOS COMPLEMENTARES	SINAPI	H	0,16660000	R\$ 22,64	R\$ 3,77
88267	ENCANADOR OU BOMBEIRO HIDRÁULICO COM ENCARGOS COMPLEMENTARES	SINAPI	H	0,16660000	R\$ 28,12	R\$ 4,68
					TOTAL Mão de Obra com Encargos Complementares:	R\$ 8,45
					VALOR:	R\$ 14,99

10.1.12. 89714 TUBO PVC, SERIE NORMAL, ESGOTO PREDIAL, DN 100 MM, FORNECIDO E INSTALADO EM RAMAL DE DESCARGA OU RAMAL DE ESGOTO SANITÁRIO. AF_08/2022 (M)						
Material		FORTE	UNID	COEFICIENTE	PREÇO UNITÁRIO	TOTAL
00038383	LIXA D'AGUA EM FOLHA, GRAO 100	SINAPI	UN	0,02470000	R\$ 1,79	R\$ 0,04
00009836	TUBO PVC SERIE NORMAL, DN 100 MM, PARA ESGOTO PREDIAL (NBR 5688)	SINAPI	M	1,05490000	R\$ 11,32	R\$ 11,94
					TOTAL Material:	R\$ 11,98
Mão de Obra com Encargos Complementares		FORTE	UNID	COEFICIENTE	PREÇO UNITÁRIO	TOTAL
88248	AUXILIAR DE ENCANADOR OU BOMBEIRO HIDRÁULICO COM ENCARGOS COMPLEMENTARES	SINAPI	H	0,44440000	R\$ 22,64	R\$ 10,06
88267	ENCANADOR OU BOMBEIRO HIDRÁULICO COM ENCARGOS COMPLEMENTARES	SINAPI	H	0,44440000	R\$ 28,12	R\$ 12,49
					TOTAL Mão de Obra com Encargos Complementares:	R\$ 22,55
					VALOR:	R\$ 34,53

10.1.13. 89712 TUBO PVC, SERIE NORMAL, ESGOTO PREDIAL, DN 50 MM, FORNECIDO E INSTALADO EM RAMAL DE DESCARGA OU RAMAL DE ESGOTO SANITÁRIO. AF_08/2022 (M)						
Material		FORTE	UNID	COEFICIENTE	PREÇO UNITÁRIO	TOTAL
00038383	LIXA D'AGUA EM FOLHA, GRAO 100	SINAPI	UN	0,01770000	R\$ 1,79	R\$ 0,03
00009838	TUBO PVC SERIE NORMAL, DN 50 MM, PARA ESGOTO PREDIAL (NBR 5688)	SINAPI	M	1,05490000	R\$ 8,17	R\$ 8,61
					TOTAL Material:	R\$ 8,64
Mão de Obra com Encargos Complementares		FORTE	UNID	COEFICIENTE	PREÇO UNITÁRIO	TOTAL
88248	AUXILIAR DE ENCANADOR OU BOMBEIRO HIDRÁULICO COM ENCARGOS COMPLEMENTARES	SINAPI	H	0,31820000	R\$ 22,64	R\$ 7,20
88267	ENCANADOR OU BOMBEIRO HIDRÁULICO COM ENCARGOS COMPLEMENTARES	SINAPI	H	0,31820000	R\$ 28,12	R\$ 8,94
					TOTAL Mão de Obra com Encargos Complementares:	R\$ 16,14
					VALOR:	R\$ 24,78





OBRA:	CONSTRUÇÃO DO CENTRO DE REFERÊNCIA DE ASSISTÊNCIA SOCIAL - CRAS	DATA : 31/10/2024		BDI : 25,00%	
DESCRIÇÃO:	CONSTRUÇÃO DO CENTRO DE REFERÊNCIA DE ASSISTÊNCIA SOCIAL - CRAS	FORTE	VERSÃO	HORA	MES
PT:	1089939-32	SEINFRA	028 SEM DESONERAÇÃO	114,15%	71,31%
LOCAL:	RUA CHIQUINHO CARTEIRO, SN, PLANALTO DOS CADEIRAS	SINAPI	2024/09 SEM DESONERAÇÃO	115,02%	71,66%
CLIENTE:	PREFEITURA MUNICIPAL DE CEDRO	Composições Próprias	PROPRIA	0,00%	0,00%

10.1.14. 89711 TUBO PVC, SERIE NORMAL, ESGOTO PREDIAL, DN 40 MM, FORNECIDO E INSTALADO EM RAMAL DE DESCARGA OU RAMAL DE ESGOTO SANITÁRIO. AF\_08/2022 (M)

Material		FORTE	UNID	COEFICIENTE	PREÇO UNITÁRIO	TOTAL
00038383	LIXA D'AGUA EM FOLHA, GRAO 100	SINAPI	UN	0,01630000	R\$ 1,79	R\$ 0,02
00009835	TUBO PVC SERIE NORMAL, DN 40 MM, PARA ESGOTO PREDIAL (NBR 5688)	SINAPI	M	1,05490000	R\$ 4,94	R\$ 5,21
				TOTAL Material:		R\$ 5,23

Mão de Obra com Encargos Complementares		FONTE	UNID	COEFICIENTE	PREÇO UNITÁRIO	TOTAL
88248	AUXILIAR DE ENCANADOR OU BOMBEIRO HIDRÁULICO COM ENCARGOS COMPLEMENTARES	SINAPI	H	0,29300000	R\$ 22,64	R\$ 6,63
88267	ENCANADOR OU BOMBEIRO HIDRÁULICO COM ENCARGOS COMPLEMENTARES	SINAPI	H	0,29300000	R\$ 28,12	R\$ 8,23
				TOTAL Mão de Obra com Encargos Complementares:		R\$ 14,86

VALOR:	R\$ 20,09
--------	-----------

10.1.15. 89724 JOELHO 90 GRAUS, PVC, SERIE NORMAL, ESGOTO PREDIAL, DN 40 MM, JUNTA SOLDÁVEL, FORNECIDO E INSTALADO EM RAMAL DE DESCARGA OU RAMAL DE ESGOTO SANITÁRIO. AF\_08/2022 (UN)

Material		FONTE	UNID	COEFICIENTE	PREÇO UNITÁRIO	TOTAL
00000122	ADESIVO PLASTICO PARA PVC, FRASCO COM *850* GR	SINAPI	UN	0,00990000	R\$ 58,32	R\$ 0,57
00003517	JOELHO PVC, SOLDAVEL, BB, 90 GRAUS, SEM ANEL, DN 40 MM, PARA ESGOTO PREDIAL SECUNDARIO	SINAPI	UN	1,00000000	R\$ 1,60	R\$ 1,60
00038383	LIXA D'AGUA EM FOLHA, GRAO 100	SINAPI	UN	0,00710000	R\$ 1,79	R\$ 0,01
00020083	SOLUCAO PREPARADORA / LIMPADORA PARA PVC, FRASCO COM 1000 CM3	SINAPI	UN	0,01500000	R\$ 66,07	R\$ 0,99
				TOTAL Material:		R\$ 3,17

Mão de Obra com Encargos Complementares		FONTE	UNID	COEFICIENTE	PREÇO UNITÁRIO	TOTAL
88248	AUXILIAR DE ENCANADOR OU BOMBEIRO HIDRÁULICO COM ENCARGOS COMPLEMENTARES	SINAPI	H	0,12700000	R\$ 22,64	R\$ 2,87
88267	ENCANADOR OU BOMBEIRO HIDRÁULICO COM ENCARGOS COMPLEMENTARES	SINAPI	H	0,12700000	R\$ 28,12	R\$ 3,57
				TOTAL Mão de Obra com Encargos Complementares:		R\$ 6,44


VALOR:	R\$ 9,61
--------	----------

10.1.16. 89744 JOELHO 90 GRAUS, PVC, SERIE NORMAL, ESGOTO PREDIAL, DN 100 MM, JUNTA ELÁSTICA, FORNECIDO E INSTALADO EM RAMAL DE DESCARGA OU RAMAL DE ESGOTO SANITÁRIO. AF\_08/2022 (UN)

Material		FONTE	UNID	COEFICIENTE	PREÇO UNITÁRIO	TOTAL
00000301	ANEL BORRACHA PARA TUBO ESGOTO PREDIAL, DN 100 MM (NBR 5688)	SINAPI	UN	2,00000000	R\$ 4,30	R\$ 8,60
00003520	JOELHO PVC, SOLDAVEL, PB, 90 GRAUS, DN 100 MM, PARA ESGOTO PREDIAL	SINAPI	UN	1,00000000	R\$ 6,31	R\$ 6,31
00020078	PASTA LUBRIFICANTE PARA TUBOS E CONEXOES COM JUNTA ELASTICA, EMBALAGEM DE *400* GR (USO EM PVC, ACO, POLIETILENO E OUTROS)	SINAPI	UN	0,11500000	R\$ 24,07	R\$ 2,76
				TOTAL Material:		R\$ 17,67

Mão de Obra com Encargos Complementares		FONTE	UNID	COEFICIENTE	PREÇO UNITÁRIO	TOTAL
88248	AUXILIAR DE ENCANADOR OU BOMBEIRO HIDRÁULICO COM ENCARGOS COMPLEMENTARES	SINAPI	H	0,19260000	R\$ 22,64	R\$ 4,36
88267	ENCANADOR OU BOMBEIRO HIDRÁULICO COM ENCARGOS COMPLEMENTARES	SINAPI	H	0,19260000	R\$ 28,12	R\$ 5,41
				TOTAL Mão de Obra com Encargos Complementares:		R\$ 9,77

TOTAL Mão de Obra com Encargos Complementares:	R\$ 9,77
--	----------

	RELATÓRIO ANALÍTICO - COMPOSIÇÕES DE CUSTOS				
	OBRA:	CONSTRUÇÃO DO CENTRO DE REFERÊNCIA DE ASSISTÊNCIA SOCIAL - CRAS	DATA : 31/10/2024		BDI : 25,00%
	DESCRIÇÃO:	CONSTRUÇÃO DO CENTRO DE REFERÊNCIA DE ASSISTÊNCIA SOCIAL - CRAS	FONTESINAPI	VERSÃO028 SEM DESONERAÇÃO	HORA114,15%
	PT:	1089939-32	Composições Próprias	2024/09 SEM DESONERAÇÃO	MES71,31%
	LOCAL:	RUA CHIQUINHO CARTEIRO, SN, PLANALTO DOS CADEIRAS		PROPRIA	0,00%
	CLIENTE:	PREFEITURA MUNICIPAL DE CEDRO			0,00%

VALOR:	R\$ 27,44
--------	-----------

10.1.17. 89782 TE, PVC, SERIE NORMAL, ESGOTO PREDIAL, DN 40 X 40 MM, JUNTA SOLDÁVEL, FORNECIDO E INSTALADO EM RAMAL DE DESCARGA OU RAMAL DE ESGOTO SANITÁRIO. AF\_08/2022 (UN)

Material		FONTESINAPI	UNIDUN	COEFICIENTE0,01480000	PREÇO UNITÁRIOR\$ 58,32	TOTALR\$ 0,86
00000122	ADESIVO PLASTICO PARA PVC, FRASCO COM *850* GR					
00038383	LIXA D'AGUA EM FOLHA, GRAO 100					
00020083	SOLUCAO PREPARADORA / LIMPADORA PARA PVC, FRASCO COM 1000 CM3					
00007116	TE PVC SOLDAVEL, BBB, 90 GRAUS, DN 40 MM, PARA ESGOTO SECUNDARIO PREDIAL					
TOTAL Material:						R\$ 5,14

Mão de Obra com Encargos Complementares		FONTESINAPI	UNIDH	COEFICIENTE0,16930000	PREÇO UNITÁRIOR\$ 22,64	TOTALR\$ 3,83
88248	AUXILIAR DE ENCANADOR OU BOMBEIRO HIDRÁULICO COM ENCARGOS COMPLEMENTARES					
88267	ENCANADOR OU BOMBEIRO HIDRÁULICO COM ENCARGOS COMPLEMENTARES					
TOTAL Mão de Obra com Encargos Complementares:						R\$ 8,59
VALOR:						R\$ 13,73

10.1.18. 89784 TE, PVC, SERIE NORMAL, ESGOTO PREDIAL, DN 50 X 50 MM, JUNTA ELÁSTICA, FORNECIDO E INSTALADO EM RAMAL DE DESCARGA OU RAMAL DE ESGOTO SANITÁRIO. AF\_08/2022 (UN)


Material		FONTESINAPI	UNIDUN	COEFICIENTE3,00000000	PREÇO UNITÁRIOR\$ 2,43	TOTALR\$ 7,29
00000296	ANEL BORRACHA PARA TUBO ESGOTO PREDIAL, DN 50 MM (NBR 5688)					
00020078	PASTA LUBRIFICANTE PARA TUBOS E CONEXOES COM JUNTA ELASTICA, EMBALAGEM DE *400* GR (USO EM PVC, ACO, POLIETILENO E OUTROS)					
00007097	TE SANITARIO, PVC, DN 50 X 50 MM, SERIE NORMAL, PARA ESGOTO PREDIAL					
TOTAL Material:						R\$ 14,79

Mão de Obra com Encargos Complementares		FONTESINAPI	UNIDH	COEFICIENTE0,18390000	PREÇO UNITÁRIOR\$ 22,64	TOTALR\$ 4,16
88248	AUXILIAR DE ENCANADOR OU BOMBEIRO HIDRÁULICO COM ENCARGOS COMPLEMENTARES					
88267	ENCANADOR OU BOMBEIRO HIDRÁULICO COM ENCARGOS COMPLEMENTARES					
TOTAL Mão de Obra com Encargos Complementares:						R\$ 9,33
VALOR:						R\$ 24,12

10.1.19. 89797 JUNÇÃO SIMPLES, PVC, SERIE NORMAL, ESGOTO PREDIAL, DN 100 X 100 MM, JUNTA ELÁSTICA, FORNECIDO E INSTALADO EM RAMAL DE DESCARGA OU RAMAL DE ESGOTO SANITÁRIO. AF\_08/2022 (UN)

Material		FONTESINAPI	UNIDUN	COEFICIENTE3,00000000	PREÇO UNITÁRIOR\$ 4,30	TOTALR\$ 12,90
00000301	ANEL BORRACHA PARA TUBO ESGOTO PREDIAL, DN 100 MM (NBR 5688)					
00003670	JUNCAO SIMPLES, PVC, 45 GRAUS, DN 100 X 100 MM, SERIE NORMAL PARA ESGOTO PREDIAL					
00020078	PASTA LUBRIFICANTE PARA TUBOS E CONEXOES COM JUNTA ELASTICA, EMBALAGEM DE *400* GR (USO EM PVC, ACO, POLIETILENO E OUTROS)					
TOTAL Material:						R\$ 35,29

Mão de Obra com Encargos Complementares		FONTESINAPI	UNIDUN	COEFICIENTE0,17250000	PREÇO UNITÁRIOR\$ 24,07	TOTALR\$ 4,15
---	--	-------------	--------	-----------------------	-------------------------	---------------

	RELATÓRIO ANALÍTICO - COMPOSIÇÕES DE CUSTOS					
	OBRA:	CONSTRUÇÃO DO CENTRO DE REFERÊNCIA DE ASSISTÊNCIA SOCIAL - CRAS	DATA : 31/10/2024		BDI : 25,00%	
	DESCRIÇÃO:	CONSTRUÇÃO DO CENTRO DE REFERÊNCIA DE ASSISTÊNCIA SOCIAL - CRAS	FORTE	VERSÃO	HORA	MES
	PT:	1089939-32	SEINFRA	028 SEM DESONERAÇÃO	114,15%	71,31%
	LOCAL:	RUA CHIQUINHO CARTEIRO, SN, PLANALTO DOS CADEIRAS	SINAPI	2024/09 SEM DESONERAÇÃO	115,02%	71,66%
	CLIENTE:	PREFEITURA MUNICIPAL DE CEDRO	Composições Próprias	PRÓPRIA	0,00%	0,00%

88248	AUXILIAR DE ENCANADOR OU BOMBEIRO HIDRÁULICO COM ENCARGOS COMPLEMENTARES	SINAPI	H	0,25680000	R\$ 22,64	R\$ 5,81
88267	ENCANADOR OU BOMBEIRO HIDRÁULICO COM ENCARGOS COMPLEMENTARES	SINAPI	H	0,25680000	R\$ 28,12	R\$ 7,22
					TOTAL Mão de Obra com Encargos Complementares:	R\$ 13,03
					VALOR:	R\$ 48,32

10.1.20. 89730 CURVA LONGA 90 GRAUS, PVC, SERIE NORMAL, ESGOTO PREDIAL, DN 40 MM, JUNTA SOLDÁVEL, FORNECIDO E INSTALADO EM RAMAL DE DESCARGA OU RAMAL DE ESGOTO SANITÁRIO. AF_08/2022 (UN)						
Material		FONTES	UNID	COEFICIENTE	PREÇO UNITÁRIO	TOTAL
00000122	ADESIVO PLASTICO PARA PVC, FRASCO COM *850* GR	SINAPI	UN	0,00990000	R\$ 58,32	R\$ 0,57
00001967	CURVA PVC LONGA 90 GRAUS, DN 40 MM, PARA ESGOTO PREDIAL	SINAPI	UN	1,00000000	R\$ 5,25	R\$ 5,25
00038383	LIXA D'AGUA EM FOLHA, GRAO 100	SINAPI	UN	0,00710000	R\$ 1,79	R\$ 0,01
00020083	SOLUCAO PREPARADORA / LIMPADORA PARA PVC, FRASCO COM 1000 CM3	SINAPI	UN	0,01500000	R\$ 66,07	R\$ 0,99
					TOTAL Material:	R\$ 6,82
Mão de Obra com Encargos Complementares						
		FONTES	UNID	COEFICIENTE	PREÇO UNITÁRIO	TOTAL
88248	AUXILIAR DE ENCANADOR OU BOMBEIRO HIDRÁULICO COM ENCARGOS COMPLEMENTARES	SINAPI	H	0,12700000	R\$ 22,64	R\$ 2,87
88267	ENCANADOR OU BOMBEIRO HIDRÁULICO COM ENCARGOS COMPLEMENTARES	SINAPI	H	0,12700000	R\$ 28,12	R\$ 3,57
					TOTAL Mão de Obra com Encargos Complementares:	R\$ 6,44
					VALOR:	R\$ 13,26

10.1.21. 89733 CURVA CURTA 90 GRAUS, PVC, SERIE NORMAL, ESGOTO PREDIAL, DN 50 MM, JUNTA ELÁSTICA, FORNECIDO E INSTALADO EM RAMAL DE DESCARGA OU RAMAL DE ESGOTO SANITÁRIO. AF_08/2022 (UN)						
Material		FONTES	UNID	COEFICIENTE	PREÇO UNITÁRIO	TOTAL
00000296	ANEL BORRACHA PARA TUBO ESGOTO PREDIAL, DN 50 MM (NBR 5688)	SINAPI	UN	2,00000000	R\$ 2,43	R\$ 4,86
00001932	CURVA PVC CURTA 90 GRAUS, DN 50 MM, PARA ESGOTO PREDIAL	SINAPI	UN	1,00000000	R\$ 8,73	R\$ 8,73
00020078	PASTA LUBRIFICANTE PARA TUBOS E CONEXOES COM JUNTA ELASTICA, EMBALAGEM DE *400* GR (USO EM PVC, ACO, POLIETILENO E OUTROS)	SINAPI	UN	0,05000000	R\$ 24,07	R\$ 1,20
					TOTAL Material:	R\$ 14,79
Mão de Obra com Encargos Complementares						
		FONTES	UNID	COEFICIENTE	PREÇO UNITÁRIO	TOTAL
88248	AUXILIAR DE ENCANADOR OU BOMBEIRO HIDRÁULICO COM ENCARGOS COMPLEMENTARES	SINAPI	H	0,13790000	R\$ 22,64	R\$ 3,12
88267	ENCANADOR OU BOMBEIRO HIDRÁULICO COM ENCARGOS COMPLEMENTARES	SINAPI	H	0,13790000	R\$ 28,12	R\$ 3,87
					TOTAL Mão de Obra com Encargos Complementares:	R\$ 6,99
					VALOR:	R\$ 21,78

10.1.22. 89750 CURVA LONGA 90 GRAUS, PVC, SERIE NORMAL, ESGOTO PREDIAL, DN 100 MM, JUNTA ELÁSTICA, FORNECIDO E INSTALADO EM RAMAL DE DESCARGA OU RAMAL DE ESGOTO SANITÁRIO. AF_08/2022 (UN)						
Material		FONTES	UNID	COEFICIENTE	PREÇO UNITÁRIO	TOTAL
00000301	ANEL BORRACHA PARA TUBO ESGOTO PREDIAL, DN 100 MM (NBR 5688)	SINAPI	UN	2,00000000	R\$ 4,30	R\$ 8,60
00001970	CURVA PVC LONGA 90 GRAUS, DN 100 MM, PARA ESGOTO PREDIAL	SINAPI	UN	1,00000000	R\$ 44,27	R\$ 44,27








VALOR:	R\$ 132,10
--------	------------

Serviço		FONTE	UNID	COEFICIENTE	PREÇO UNITÁRIO	TOTAL
86887	ENGATE FLEXÍVEL EM INOX, 1/2 X 40CM - FORNECIMENTO E INSTALAÇÃO. AF_01/2020	SINAPI	UN	1,00000000	R\$ 60,24	R\$ 60,24
86888	VASO SANITÁRIO SIFONADO COM CAIXA ACOPLADA LOUÇA BRANCA - FORNECIMENTO E INSTALAÇÃO. AF_01/2020	SINAPI	UN	1,00000000	R\$ 515,22	R\$ 515,22
				TOTAL Serviço:		R\$ 575,46
				VALOR:		R\$ 575,46

Material		FONTE	UNID	COEFICIENTE	PREÇO UNITÁRIO	TOTAL
00006142	CONJUNTO DE LIGACAO AJUSTAVEL, PARA VASO / BACIA SANITARIA, EM PLASTICO BRANCO, COM TUBO, CANOPLA E ESPUDE	SINAPI	UN	1,00000000	R\$ 8,11	R\$ 8,11
00003146	FITA VEDA ROSCA EM ROLOS DE 18 MM X 10 M (L X C)	SINAPI	UN	0,03650000	R\$ 3,85	R\$ 0,14
00010432	MICTORIO INDIVIDUAL, SIFONADO, DE LOUCA BRANCA, SEM COMPLEMENTOS	SINAPI	UN	1,00000000	R\$ 381,29	R\$ 381,29
00004351	PARAFUSO NIQUELADO 3 1/2" COM ACABAMENTO CROMADO PARA FIXAR PECA SANITARIA, INCLUI PORCA CEGA, ARRUELA E BUCHA DE NYLON TAMANHO S-8	SINAPI	UN	2,00000000	R\$ 19,26	R\$ 38,52
00021112	VALVULA DE DESCARGA EM METAL CROMADO PARA MICTORIO COM ACIONAMENTO POR PRESSAO E FECHAMENTO AUTOMATICO	SINAPI	UN	1,00000000	R\$ 407,59	R\$ 407,59
				TOTAL Material:		R\$ 835,65
Mão de Obra com Encargos Complementares		FONTE	UNID	COEFICIENTE	PREÇO UNITÁRIO	TOTAL
88267	ENCANADOR OU BOMBEIRO HIDRÁULICO COM ENCARGOS COMPLEMENTARES	SINAPI	H	1,00900000	R\$ 28,12	R\$ 28,37
88316	SERVENTE COM ENCARGOS COMPLEMENTARES	SINAPI	H	0,31790000	R\$ 22,10	R\$ 7,02
				TOTAL Mão de Obra com Encargos Complementares:		R\$ 35,39
				VALOR:		R\$ 871,04

Serviço		FONTE	UNID	COEFICIENTE	PREÇO UNITÁRIO	TOTAL
86887	ENGATE FLEXÍVEL EM INOX, 1/2 X 40CM - FORNECIMENTO E INSTALAÇÃO. AF_01/2020	SINAPI	UN	1,00000000	R\$ 60,24	R\$ 60,24
86903	LAVATÓRIO LOUÇA BRANCA COM COLUNA, 45 X 55CM OU EQUIVALENTE, PADRÃO MÉDIO - FORNECIMENTO E INSTALAÇÃO. AF_01/2020	SINAPI	UN	1,00000000	R\$ 378,09	R\$ 378,09
86881	SIFÃO DO TIPO GARRAFA EM METAL CROMADO 1 X 1.1/2" - FORNECIMENTO E INSTALAÇÃO. AF_01/2020	SINAPI	UN	1,00000000	R\$ 228,10	R\$ 228,10
86915	TORNEIRA CROMADA DE MESA, 1/2" OU 3/4", PARA LAVATÓRIO, PADRÃO MÉDIO - FORNECIMENTO E INSTALAÇÃO. AF_01/2020	SINAPI	UN	1,00000000	R\$ 142,21	R\$ 142,21
86877	VÁLVULA EM METAL CROMADO 1.1/2" X 1.1/2" PARA TANQUE OU LAVATÓRIO, COM OU SEM LADRÃO - FORNECIMENTO E INSTALAÇÃO. AF_01/2020	SINAPI	UN	1,00000000	R\$ 74,98	R\$ 74,98
				TOTAL Serviço:		R\$ 883,62
				VALOR:		R\$ 883,62


	RELATÓRIO ANALÍTICO - COMPOSIÇÕES DE CUSTOS				
	OBRA:	CONSTRUÇÃO DO CENTRO DE REFERÊNCIA DE ASSISTÊNCIA SOCIAL - CRAS	DATA : 31/10/2024		BDI : 25,00%
	DESCRIÇÃO:	CONSTRUÇÃO DO CENTRO DE REFERÊNCIA DE ASSISTÊNCIA SOCIAL - CRAS	FONTE	VERSÃO	HORA
	PT:	1089939-32	SEINFRA	028 SEM DESONERAÇÃO	114,15%
	LOCAL:	RUA CHIQUINHO CARTEIRO, SN, PLANALTO DOS CADEIRAS	SINAPI	2024/09 SEM DESONERAÇÃO	71,31%
	CLIENTE:	PREFEITURA MUNICIPAL DE CEDRO	Composições Próprias	PROPRIA	115,02%
					71,66%
					0,00%
					0,00%

10.3.4. C3513 CHUVEIRO CROMADO C/ ARTICULAÇÃO (UN)						
Material		FONTE	UNID	COEFICIENTE	PREÇO UNITÁRIO	TOTAL
I6167	CHUVEIRO COM ARTICULAÇÃO CROMADO 1/2"	SEINFRA	UN	1,00000000	R\$ 84,1000	R\$ 84,1000
I1180	FITA DE VEDAÇÃO	SEINFRA	M	0,28000000	R\$ 0,3600	R\$ 0,1008
					TOTAL Material:	R\$ 84,2008
Mão de Obra		FONTE	UNID	COEFICIENTE	PREÇO UNITÁRIO	TOTAL
I0043	AJUDANTE DE ENCANADOR	SEINFRA	H	0,50000000	R\$ 21,1000	R\$ 10,5500
I2320	ENCANADOR	SEINFRA	H	0,50000000	R\$ 26,1800	R\$ 13,0900
					TOTAL Mão de Obra:	R\$ 23,6400
					VALOR:	R\$ 107,84

10.3.5. 86919 TANQUE DE LOUÇA BRANCA COM COLUNA, 30L OU EQUIVALENTE, INCLUSO SIFÃO FLEXÍVEL EM PVC, VÁLVULA METÁLICA E TORNEIRA DE METAL CROMADO PADRÃO MÉDIO - FORNECIMENTO E INSTALAÇÃO. AF_01/2020 (UN)						
Serviço		FONTE	UNID	COEFICIENTE	PREÇO UNITÁRIO	TOTAL
86883	SIFÃO DO TIPO FLEXÍVEL EM PVC 1 X 1.1/2 - FORNECIMENTO E INSTALAÇÃO. AF_01/2020	SINAPI	UN	1,00000000	R\$ 14,07	R\$ 14,07
86872	TANQUE DE LOUÇA BRANCA COM COLUNA, 30L OU EQUIVALENTE - FORNECIMENTO E INSTALAÇÃO. AF_01/2020	SINAPI	UN	1,00000000	R\$ 761,57	R\$ 761,57
86914	TORNEIRA CROMADA 1/2" OU 3/4" PARA TANQUE, PADRÃO MÉDIO - FORNECIMENTO E INSTALAÇÃO. AF_01/2020	SINAPI	UN	1,00000000	R\$ 97,89	R\$ 97,89
86877	VÁLVULA EM METAL CROMADO 1.1/2" X 1.1/2" PARA TANQUE OU LAVATÓRIO, COM OU SEM LADRÃO - FORNECIMENTO E INSTALAÇÃO. AF_01/2020	SINAPI	UN	1,00000000	R\$ 74,98	R\$ 74,98
					TOTAL Serviço:	R\$ 948,51
					VALOR:	R\$ 948,51

10.3.6. C3017 PIA DE AÇO INOX (1.20x0.60)m C/ 1 CUBA E ACESSÓRIOS (UN)						
Material		FONTE	UNID	COEFICIENTE	PREÇO UNITÁRIO	TOTAL
I0169	AÇO CA-60	SEINFRA	KG	0,60000000	R\$ 7,5900	R\$ 4,5540
I0108	AREIA GROSSA	SEINFRA	M3	0,01900000	R\$ 119,5800	R\$ 2,2720
I0805	CIMENTO PORTLAND	SEINFRA	KG	9,83000000	R\$ 0,7100	R\$ 6,9793
I2344	FITA VEDA ROSCA 25M x 3/4"	SEINFRA	UN	1,10000000	R\$ 9,1000	R\$ 10,0100
I1605	PEDRISCO	SEINFRA	M3	0,02600000	R\$ 100,5000	R\$ 2,6130
I2487	PIA EM INOX C/ 1 CUBA 1,20x0,60 - C18/A304	SEINFRA	UN	1,00000000	R\$ 219,9000	R\$ 219,9000
I1863	SIFÃO CROMADO 2"	SEINFRA	UN	1,00000000	R\$ 209,3700	R\$ 209,3700
I2503	TORNEIRA DE METAL BRANCO 3/4", CANO LONGO (PADRÃO POPULAR)	SEINFRA	UN	1,00000000	R\$ 47,4900	R\$ 47,4900
I2264	VÁLVULA AMERICANA P/PIA 3 1/2"	SEINFRA	UN	1,00000000	R\$ 56,2000	R\$ 56,2000
					TOTAL Material:	R\$ 559,3883
Mão de Obra		FONTE	UNID	COEFICIENTE	PREÇO UNITÁRIO	TOTAL
I0043	AJUDANTE DE ENCANADOR	SEINFRA	H	2,00000000	R\$ 21,1000	R\$ 42,2000
I2320	ENCANADOR	SEINFRA	H	2,00000000	R\$ 26,1800	R\$ 52,3600
I2391	PEDREIRO	SEINFRA	H	2,00000000	R\$ 26,8600	R\$ 53,7200
I2543	SERVENTE	SEINFRA	H	2,00000000	R\$ 20,2600	R\$ 40,5200



	RELATÓRIO ANALÍTICO - COMPOSIÇÕES DE CUSTOS				
	OBRA:	CONSTRUÇÃO DO CENTRO DE REFERÊNCIA DE ASSISTÊNCIA SOCIAL - CRAS	DATA : 31/10/2024		BDI : 25,00%
	DESCRIÇÃO:	CONSTRUÇÃO DO CENTRO DE REFERÊNCIA DE ASSISTÊNCIA SOCIAL - CRAS	FORTE	VERSÃO	HORA
	PT:	1089939-32	SEINFRA	028 SEM DESONERAÇÃO	114,15%
	LOCAL:	RUA CHIQUINHO CARTEIRO, SN, PLANALTO DOS CADEIRAS	SINAPI	2024/09 SEM DESONERAÇÃO	71,31%
	CLIENTE:	PREFEITURA MUNICIPAL DE CEDRO	Composições Próprias	PROPRIA	115,02%
					71,66%
					0,00%
					0,00%

TOTAL Mão de Obra:	R\$ 188,8000
VALOR:	R\$ 748,19

10.3.7. C4000 TORNEIRA TIPO JARDIM CROMADA (UN)


Material		FORTE	UNID	COEFICIENTE	PREÇO UNITÁRIO	TOTAL
I1180	FITA DE VEDAÇÃO	SEINFRA	M	1,00000000	R\$ 0,3600	R\$ 0,3600
I7496	TORNEIRA P/ JARDIM CROMADA	SEINFRA	UN	1,00000000	R\$ 54,1300	R\$ 54,1300
TOTAL Material:						R\$ 54,4900

Mão de Obra		FORTE	UNID	COEFICIENTE	PREÇO UNITÁRIO	TOTAL
I0043	AJUDANTE DE ENCANADOR	SEINFRA	H	0,50000000	R\$ 21,1000	R\$ 10,5500
I2320	ENCANADOR	SEINFRA	H	0,25000000	R\$ 26,1800	R\$ 6,5450
TOTAL Mão de Obra:						R\$ 17,0950
VALOR:						R\$ 71,59

10.4.1. 102622 CAIXA D'ÁGUA EM POLIETILENO, 500 LITROS (INCLUSOS TUBOS, CONEXÕES E TORNEIRA DE BÓIA) - FORNECIMENTO E INSTALAÇÃO. AF\_06/2021 (UN)

Serviço		FORTE	UNID	COEFICIENTE	PREÇO UNITÁRIO	TOTAL
94703	ADAPTADOR COM FLANGE E ANEL DE VEDAÇÃO, PVC, SOLDÁVEL, DN 25 MM X 3/4", INSTALADO EM RESERVAÇÃO PREDIAL DE ÁGUA - FORNECIMENTO E INSTALAÇÃO. AF_04/2024	SINAPI	UN	3,00000000	R\$ 20,05	R\$ 60,15
94704	ADAPTADOR COM FLANGE E ANEL DE VEDAÇÃO, PVC, SOLDÁVEL, DN 32 MM X 1", INSTALADO EM RESERVAÇÃO PREDIAL DE ÁGUA - FORNECIMENTO E INSTALAÇÃO. AF_04/2024	SINAPI	UN	1,00000000	R\$ 26,88	R\$ 26,88
102605	CAIXA D'ÁGUA EM POLIETILENO, 500 LITROS - FORNECIMENTO E INSTALAÇÃO. AF_06/2021	SINAPI	UN	1,00000000	R\$ 292,58	R\$ 292,58
102591	FURO EM CAIXA D'ÁGUA COM ESPESSURA DE 2 ATÉ 5 MM E DIÂMETRO DE 25 MM. AF_06/2021	SINAPI	UN	3,00000000	R\$ 4,34	R\$ 13,02
102593	FURO EM CAIXA D'ÁGUA COM ESPESSURA DE 2 ATÉ 5 MM E DIÂMETRO DE 32 MM. AF_06/2021	SINAPI	UN	1,00000000	R\$ 4,89	R\$ 4,89
94672	JOELHO 90 GRAUS COM BUCHA DE LATÃO, PVC, SOLDÁVEL, DN 25 MM X 3/4", INSTALADO EM RESERVAÇÃO PREDIAL DE ÁGUA - FORNECIMENTO E INSTALAÇÃO. AF_04/2024	SINAPI	UN	2,00000000	R\$ 5,96	R\$ 11,92
94674	JOELHO 90 GRAUS, PVC, SOLDÁVEL, DN 32 MM INSTALADO EM RESERVAÇÃO PREDIAL DE ÁGUA - FORNECIMENTO E INSTALAÇÃO. AF_04/2024	SINAPI	UN	1,00000000	R\$ 7,60	R\$ 7,60
94489	REGISTRO DE ESFERA, PVC, SOLDÁVEL, COM VOLANTE, DN 25 MM - FORNECIMENTO E INSTALAÇÃO. AF_08/2021	SINAPI	UN	2,00000000	R\$ 22,42	R\$ 44,84
94490	REGISTRO DE ESFERA, PVC, SOLDÁVEL, COM VOLANTE, DN 32 MM - FORNECIMENTO E INSTALAÇÃO. AF_08/2021	SINAPI	UN	1,00000000	R\$ 32,43	R\$ 32,43
94688	TÊ, PVC, SOLDÁVEL, DN 25 MM INSTALADO EM RESERVAÇÃO PREDIAL DE ÁGUA - FORNECIMENTO E INSTALAÇÃO. AF_04/2024	SINAPI	UN	1,00000000	R\$ 6,54	R\$ 6,54
94690	TÊ, PVC, SOLDÁVEL, DN 32 MM INSTALADO EM RESERVAÇÃO PREDIAL DE ÁGUA - FORNECIMENTO E INSTALAÇÃO. AF_04/2024	SINAPI	UN	1,00000000	R\$ 10,92	R\$ 10,92
94796	TORNEIRA DE BOIA PARA CAIXA D'ÁGUA, ROSCÁVEL, 3/4" - FORNECIMENTO E INSTALAÇÃO. AF_08/2021	SINAPI	UN	1,00000000	R\$ 37,13	R\$ 37,13
94648	TUBO, PVC, SOLDÁVEL, DE 25MM, INSTALADO EM RESERVAÇÃO PREDIAL DE ÁGUA - FORNECIMENTO E INSTALAÇÃO. AF_04/2024	SINAPI	M	1,40000000	R\$ 6,87	R\$ 9,61
94649	TUBO, PVC, SOLDÁVEL, DE 32MM, INSTALADO EM RESERVAÇÃO PREDIAL DE ÁGUA - FORNECIMENTO E INSTALAÇÃO. AF_04/2024	SINAPI	M	0,85000000	R\$ 12,84	R\$ 10,91



	RELATÓRIO ANALÍTICO - COMPOSIÇÕES DE CUSTOS				
	OBRA:	CONSTRUÇÃO DO CENTRO DE REFERÊNCIA DE ASSISTÊNCIA SOCIAL - CRAS	DATA : 31/10/2024		BDI : 25,00%
	DESCRIÇÃO:	CONSTRUÇÃO DO CENTRO DE REFERÊNCIA DE ASSISTÊNCIA SOCIAL - CRAS	FONTE	VERSÃO	HORA
	PT:	1089939-32	SEINFRA	028 SEM DESONERAÇÃO	114,15%
	LOCAL:	RUA CHIQUINHO CARTEIRO, SN, PLANALTO DOS CADEIRAS	SINAPI	2024/09 SEM DESONERAÇÃO	71,31%
	CLIENTE:	PREFEITURA MUNICIPAL DE CEDRO	Composições Próprias	PROPRIA	115,02%
					0,00%

TOTAL Serviço:	R\$ 569,42
VALOR:	R\$ 569,42

10.4.2. C4162 FOSSA SÉPTICA E SUMIDOURO EM ANÉIS D=1,20M (UN)

Material		FONTE	UNID	COEFICIENTE	PREÇO UNITÁRIO	TOTAL
I7964	ANEL PRE-MOLDADO DE CONCRETO D=1,20M, h=0,50M	SEINFRA	UN	6,00000000	R\$ 194,0200	R\$ 1.164,1200
I0109	AREIA MEDIA	SEINFRA	M3	0,10900000	R\$ 83,5800	R\$ 9,1102
I0805	CIMENTO PORTLAND	SEINFRA	KG	72,90000000	R\$ 0,7100	R\$ 51,7590
I7966	LAJE DE FUNDO P/ FOSSA DE D=1,20M, E=0,10M	SEINFRA	UN	1,00000000	R\$ 236,6200	R\$ 236,6200
I7965	TAMPA PRE-MOLDADA DE CONCRETO P/ FOSSA E SUMIDOURO DE D=1,20M,E=0,10M	SEINFRA	UN	2,00000000	R\$ 263,0300	R\$ 526,0600
					TOTAL Material:	R\$ 1.987,6692

Mão de Obra		FONTE	UNID	COEFICIENTE	PREÇO UNITÁRIO	TOTAL
I2391	PEDREIRO	SEINFRA	H	9,00000000	R\$ 26,8600	R\$ 241,7400
I2543	SERVENTE	SEINFRA	H	5,00000000	R\$ 20,2600	R\$ 101,3000
					TOTAL Mão de Obra:	R\$ 343,0400


Serviço		FONTE	UNID	COEFICIENTE	PREÇO UNITÁRIO	TOTAL
C2781	ESCAVAÇÃO MANUAL SOLO DE 1A CAT. PROF. DE 1.51 a 3.00m	SEINFRA	M3	8,04000000	R\$ 70,9100	R\$ 570,1164
C2860	LASTRO DE AREIA ADQUIRIDA	SEINFRA	M3	0,23000000	R\$ 163,8500	R\$ 37,6855
C2862	LASTRO DE BRITA	SEINFRA	M3	0,23000000	R\$ 156,0900	R\$ 35,9007
C2921	REATERRO C/COMPACTAÇÃO MANUAL S/CONTROLE, MATERIAL DA VALA	SEINFRA	M3	5,52000000	R\$ 34,4400	R\$ 190,1088
C2593	TUBO PVC BRANCO P/ESGOTO D=100MM (4')	SEINFRA	M	4,00000000	R\$ 44,5900	R\$ 178,3600
					TOTAL Serviço:	R\$ 1.012,1714
					VALOR:	R\$ 3.342,89

10.4.3. 98110 CAIXA DE GORDURA PEQUENA (CAPACIDADE: 19 L), CIRCULAR, EM PVC, DIÂMETRO INTERNO= 0,3 M. AF\_12/2020 (UN)

Material		FONTE	UNID	COEFICIENTE	PREÇO UNITÁRIO	TOTAL
00035277	CAIXA DE GORDURA EM PVC, DIAMETRO MINIMO 300 MM, DIAMETRO DE SAIDA 100 MM, CAPACIDADE APROXIMADA 18 LITROS, COM TAMPA E CESTO	SINAPI	UN	1,00000000	R\$ 351,20	R\$ 351,20
					TOTAL Material:	R\$ 351,20

Mão de Obra com Encargos Complementares		FONTE	UNID	COEFICIENTE	PREÇO UNITÁRIO	TOTAL
88309	PEDREIRO COM ENCARGOS COMPLEMENTARES	SINAPI	H	0,28400000	R\$ 28,88	R\$ 8,20
88316	SERVENTE COM ENCARGOS COMPLEMENTARES	SINAPI	H	0,22310000	R\$ 22,10	R\$ 4,93
					TOTAL Mão de Obra com Encargos Complementares:	R\$ 13,13


Serviço		FONTE	UNID	COEFICIENTE	PREÇO UNITÁRIO	TOTAL
101618	PREPARO DE FUNDO DE VALA COM LARGURA MENOR QUE 1,5 M, COM CAMADA DE AREIA, LANÇAMENTO MANUAL. AF_08/2020	SINAPI	M3	0,01410000	R\$ 273,52	R\$ 3,85
					TOTAL Serviço:	R\$ 3,85
					VALOR:	R\$ 368,18

	<b>RELATÓRIO ANALÍTICO - COMPOSIÇÕES DE CUSTOS</b>				
	OBRA:	CONSTRUÇÃO DO CENTRO DE REFERÊNCIA DE ASSISTÊNCIA SOCIAL - CRAS	DATA : 31/10/2024		BDI : 25,00%
	DESCRIÇÃO:	CONSTRUÇÃO DO CENTRO DE REFERÊNCIA DE ASSISTÊNCIA SOCIAL - CRAS	<b>FONTE</b>	<b>VERSÃO</b>	<b>HORA</b>
	PT:	1089939-32	SEINFRA	028 SEM DESONERAÇÃO	114,15%
	LOCAL:	RUA CHIQUINHO CARTEIRO, SN, PLANALTO DOS CADEIRAS	SINAPI	2024/09 SEM DESONERAÇÃO	71,31%
	CLIENTE:	PREFEITURA MUNICIPAL DE CEDRO	Composições Próprias	PRÓPRIA	0,00%

10.4.4. C0610 CAIXA EM ALVENARIA (40X40X60cm) DE 1 TIJOLO COMUM, LASTRO DE CONCRETO E TAMPA DE CONCRETO (UN)						
Material		FONTE	UNID	COEFICIENTE	PREÇO UNITÁRIO	TOTAL
I0169	AÇO CA-60	SEINFRA	KG	1,31700000	R\$ 7,5900	R\$ 9,9960
I0103	ARAME RECOZIDO N.18 BWG	SEINFRA	KG	0,02200000	R\$ 16,5300	R\$ 0,3637
I0109	AREIA MEDIA	SEINFRA	M3	0,19500000	R\$ 83,5800	R\$ 16,2981
I0280	BRITA	SEINFRA	M3	0,06700000	R\$ 100,5000	R\$ 6,7335
I0441	CAL HIDRATADA	SEINFRA	KG	14,93300000	R\$ 0,9600	R\$ 14,3357
I0529	CHAPA COMPENSADO RESINADO 12MM (1.10 X 2.20M)	SEINFRA	M2	0,10000000	R\$ 35,9500	R\$ 3,5950
I0805	CIMENTO PORTLAND	SEINFRA	KG	43,56000000	R\$ 0,7100	R\$ 30,9276
I1916	TABUA DE 1" DE 3A. - L = 30cm	SEINFRA	M	0,03000000	R\$ 12,7700	R\$ 0,3831
I2082	TIJOLO MACIÇO COMUM	SEINFRA	UN	228,96000000	R\$ 0,4700	R\$ 107,6112
					TOTAL Material:	R\$ 190,2439
Mão de Obra		FONTE	UNID	COEFICIENTE	PREÇO UNITÁRIO	TOTAL
I0040	AJUDANTE DE ARMADOR/FERREIRO	SEINFRA	H	0,11500000	R\$ 21,1000	R\$ 2,4265
I0041	AJUDANTE DE CARPINTEIRO	SEINFRA	H	0,60500000	R\$ 21,1000	R\$ 12,7655
I0121	ARMADOR/FERREIRO	SEINFRA	H	0,11500000	R\$ 26,8600	R\$ 3,0889
I0498	CARPINTEIRO	SEINFRA	H	0,60500000	R\$ 26,8600	R\$ 16,2503
I2391	PEDREIRO	SEINFRA	H	4,81100000	R\$ 26,8600	R\$ 129,2235
I2543	SERVENTE	SEINFRA	H	9,08700000	R\$ 20,2600	R\$ 184,1026
					TOTAL Mão de Obra:	R\$ 347,8573
					VALOR:	R\$ 538,10

10.4.5. 104327 RALO SIFONADO REDONDO, PVC, DN 100 X 40 MM, JUNTA SOLDÁVEL, FORNECIDO E INSTALADO EM RAMAL DE DESCARGA OU EM RAMAL DE ESGOTO SANITÁRIO. AF_08/2022 (UN)						
Material		FONTE	UNID	COEFICIENTE	PREÇO UNITÁRIO	TOTAL
00000122	ADESIVO PLASTICO PARA PVC, FRASCO COM *850* GR	SINAPI	UN	0,00490000	R\$ 58,32	R\$ 0,28
00038383	LIXA D'AGUA EM FOLHA, GRAO 100	SINAPI	UN	0,03600000	R\$ 1,79	R\$ 0,06
00011743	RALO SIFONADO REDONDO CONICO, PVC, 100 X 40 MM, COM GRELHA REDONDA BRANCA	SINAPI	UN	1,00000000	R\$ 9,36	R\$ 9,36
00020083	SOLUCAO PREPARADORA / LIMPADORA PARA PVC, FRASCO COM 1000 CM3	SINAPI	UN	0,00750000	R\$ 66,07	R\$ 0,49
					TOTAL Material:	R\$ 10,19
Mão de Obra com Encargos Complementares		FONTE	UNID	COEFICIENTE	PREÇO UNITÁRIO	TOTAL
88248	AUXILIAR DE ENCANADOR OU BOMBEIRO HIDRÁULICO COM ENCARGOS COMPLEMENTARES	SINAPI	H	0,16520000	R\$ 22,64	R\$ 3,74
88267	ENCANADOR OU BOMBEIRO HIDRÁULICO COM ENCARGOS COMPLEMENTARES	SINAPI	H	0,16520000	R\$ 28,12	R\$ 4,64
					TOTAL Mão de Obra com Encargos Complementares:	R\$ 8,38
					VALOR:	R\$ 18,57

10.4.6. 104326 RALO SECO CÔNICO, PVC, DN 100 X 40 MM, JUNTA SOLDÁVEL, FORNECIDO E INSTALADO EM RAMAL DE DESCARGA OU EM RAMAL DE ESGOTO SANITÁRIO. AF_08/2022 (UN)						
Material		FONTE	UNID	COEFICIENTE	PREÇO UNITÁRIO	TOTAL
00000122	ADESIVO PLASTICO PARA PVC, FRASCO COM *850* GR	SINAPI	UN	0,00490000	R\$ 58,32	R\$ 0,28
00038383	LIXA D'AGUA EM FOLHA, GRAO 100	SINAPI	UN	0,03600000	R\$ 1,79	R\$ 0,06

	RELATÓRIO ANALÍTICO - COMPOSIÇÕES DE CUSTOS					
	OBRA:	CONSTRUÇÃO DO CENTRO DE REFERÊNCIA DE ASSISTÊNCIA SOCIAL - CRAS	DATA : 31/10/2024		BDI : 25,00%	
	DESCRIÇÃO:	CONSTRUÇÃO DO CENTRO DE REFERÊNCIA DE ASSISTÊNCIA SOCIAL - CRAS	FONTE	VERSÃO	HORA	MES
	PT:	1089939-32	SEINFRA	028 SEM DESONERAÇÃO	114,15%	71,31%
	LOCAL:	RUA CHIQUINHO CARTEIRO, SN, PLANALTO DOS CADEIRAS	SINAPI	2024/09 SEM DESONERAÇÃO	115,02%	71,66%
	CLIENTE:	PREFEITURA MUNICIPAL DE CEDRO	Composições Próprias	PRÓPRIA	0,00%	0,00%


00011711	RALO SECO CONICO, PVC, 100 X 40 MM, COM GRELHA QUADRADA BRANCA	SINAPI	UN	1,00000000	R\$ 10,24	R\$ 10,24
00020083	SOLUCAO PREPARADORA / LIMPADORA PARA PVC, FRASCO COM 1000 CM3	SINAPI	UN	0,00750000	R\$ 66,07	R\$ 0,49
					TOTAL Material:	R\$ 11,07

Mão de Obra com Encargos Complementares		FONTE	UNID	COEFICIENTE	PREÇO UNITÁRIO	TOTAL
88248	AUXILIAR DE ENCANADOR OU BOMBEIRO HIDRÁULICO COM ENCARGOS COMPLEMENTARES	SINAPI	H	0,16520000	R\$ 22,64	R\$ 3,74
88267	ENCANADOR OU BOMBEIRO HIDRÁULICO COM ENCARGOS COMPLEMENTARES	SINAPI	H	0,16520000	R\$ 28,12	R\$ 4,64
					TOTAL Mão de Obra com Encargos Complementares:	R\$ 8,38
					VALOR:	R\$ 19,45

10.4.7. C1898 PEÇAS DE APOIO DEFICIENTES C/TUBO INOX P/WC'S (M)						
Material		FONTE	UNID	COEFICIENTE	PREÇO UNITÁRIO	TOTAL
I0108	AREIA GROSSA	SEINFRA	M3	0,00050000	R\$ 119,5800	R\$ 0,0598
I0805	CIMENTO PORTLAND	SEINFRA	KG	0,15000000	R\$ 0,7100	R\$ 0,1065
I1646	PEÇAS DE APOIO DEFICIENTE C/TUBO INOX EM WC'S	SEINFRA	M	1,00000000	R\$ 159,0700	R\$ 159,0700
					TOTAL Material:	R\$ 159,2363
Mão de Obra		FONTE	UNID	COEFICIENTE	PREÇO UNITÁRIO	TOTAL
I1530	MONTADOR	SEINFRA	H	1,00000000	R\$ 26,8600	R\$ 26,8600
I2391	PEDREIRO	SEINFRA	H	0,25000000	R\$ 26,8600	R\$ 6,7150
I2543	SERVENTE	SEINFRA	H	0,35000000	R\$ 20,2600	R\$ 7,0910
					TOTAL Mão de Obra:	R\$ 40,6660
					VALOR:	R\$ 199,90

10.4.8. C3738 INSTALAÇÃO DE TUBO DE VENTILAÇÃO 50mm C/ L=4m, C/ REBOCO E PINTURA A CAL (C/ MATERIAL) (UN)						
Material		FONTE	UNID	COEFICIENTE	PREÇO UNITÁRIO	TOTAL
I0887	COTOVELO PVC SOLDAVEL DE 50MM	SEINFRA	UN	2,00000000	R\$ 5,4600	R\$ 10,9200
I2457	TUBO PVC ESGOTO PRIMÁRIO DE 50MM - (NBR 5688)	SEINFRA	M	4,00000000	R\$ 10,7500	R\$ 43,0000
					TOTAL Material:	R\$ 53,9200
Serviço		FONTE	UNID	COEFICIENTE	PREÇO UNITÁRIO	TOTAL
C0279	ASSENTAMENTO DE TUBOS E CONEXÕES EM PVC, J.SOLDADA DN 50mm	SEINFRA	M	3,00000000	R\$ 1,8100	R\$ 5,4300
C0589	CAIAÇÃO EM TRES DEMÃOS EM PAREDES	SEINFRA	M2	0,30000000	R\$ 8,7200	R\$ 2,6160
C1043	DEMOLIÇÃO DE ALVENARIA DE TIJOLOS S/ REAPROVEITAMENTO	SEINFRA	M3	0,03000000	R\$ 68,8400	R\$ 2,0652
C3407	REBOCO C/ ARGAMASSA DE CIMENTO E AREIA S/ PENEIRAR, TRAÇO 1:6	SEINFRA	M2	0,30000000	R\$ 40,1900	R\$ 12,0570
					TOTAL Serviço:	R\$ 22,1682
					VALOR:	R\$ 76,09

10.5.1. 100807 TUBO, PEX, MULTICAMADA, COM TUBO LUVA, DN 16, INSTALADO EM RAMAL INTERNO DE INSTALAÇÕES DE GÁS - FORNECIMENTO E INSTALAÇÃO. AF_01/2020 (M)						
Material		FONTE	UNID	COEFICIENTE	PREÇO UNITÁRIO	TOTAL

	RELATÓRIO ANALÍTICO - COMPOSIÇÕES DE CUSTOS				
	OBRA:	CONSTRUÇÃO DO CENTRO DE REFERÊNCIA DE ASSISTÊNCIA SOCIAL - CRAS	DATA : 31/10/2024		BDI : 25,00%
	DESCRIÇÃO:	CONSTRUÇÃO DO CENTRO DE REFERÊNCIA DE ASSISTÊNCIA SOCIAL - CRAS	SEINFRA	028 SEM DESONERAÇÃO	114,15% 71,31%
	PT:	1089939-32	SINAPI	2024/09 SEM DESONERAÇÃO	115,02% 71,66%
	LOCAL:	RUA CHIQUINHO CARTEIRO, SN, PLANALTO DOS CADEIRAS	Composições Próprias		PROPRIA 0,00% 0,00%
	CLIENTE:	PREFEITURA MUNICIPAL DE CEDRO			


00038828	TUBO MULTICAMADA PEX GAS, DN *16* MM	SINAPI	M	1,02160000	R\$ 9,09	R\$ 9,28
					TOTAL Material:	R\$ 9,28

Mão de Obra com Encargos Complementares		FONTESINAPI	UNIDH	COEFICIENTE0,12440000	PREÇO UNITÁRIOR\$ 22,64	TOTALR\$ 2,81
88248	AUXILIAR DE ENCANADOR OU BOMBEIRO HIDRÁULICO COM ENCARGOS COMPLEMENTARES	SINAPI	H	0,12440000	R\$ 22,64	R\$ 2,81
88267	ENCANADOR OU BOMBEIRO HIDRÁULICO COM ENCARGOS COMPLEMENTARES	SINAPI	H	0,41040000	R\$ 28,12	R\$ 11,54
					TOTAL Mão de Obra com Encargos Complementares:	R\$ 14,35
					VALOR:	R\$ 23,63

10.5.2. 95250 VÁLVULA DE ESFERA BRUTA, BRONZE, ROSCÁVEL, 1" - FORNECIMENTO E INSTALAÇÃO. AF_08/2021 (UN)						
Material		FONTESINAPI	UNIDUN	COEFICIENTE0,01320000	PREÇO UNITÁRIOR\$ 14,20	TOTALR\$ 0,18
00003148	FITA VEDA ROSCA EM ROLOS DE 18 MM X 50 M (L X C)	SINAPI	UN	0,01320000	R\$ 14,20	R\$ 0,18
00011746	VALVULA DE ESFERA BRUTA EM BRONZE, BITOLA 1" (REF 1552-B)	SINAPI	UN	1,00000000	R\$ 78,07	R\$ 78,07
					TOTAL Material:	R\$ 78,25
Mão de Obra com Encargos Complementares		FONTESINAPI	UNIDH	COEFICIENTE0,14850000	PREÇO UNITÁRIOR\$ 22,64	TOTALR\$ 3,36
88248	AUXILIAR DE ENCANADOR OU BOMBEIRO HIDRÁULICO COM ENCARGOS COMPLEMENTARES	SINAPI	H	0,14850000	R\$ 22,64	R\$ 3,36
88267	ENCANADOR OU BOMBEIRO HIDRÁULICO COM ENCARGOS COMPLEMENTARES	SINAPI	H	0,14850000	R\$ 28,12	R\$ 4,17
					TOTAL Mão de Obra com Encargos Complementares:	R\$ 7,53
					VALOR:	R\$ 85,78

10.5.3. 103029 REGISTRO OU REGULADOR DE GÁS DE COZINHA - FORNECIMENTO E INSTALAÇÃO. AF_08/2021 (UN)						
Material		FONTESINAPI	UNIDUN	COEFICIENTE0,01060000	PREÇO UNITÁRIOR\$ 14,20	TOTALR\$ 0,15
00003148	FITA VEDA ROSCA EM ROLOS DE 18 MM X 50 M (L X C)	SINAPI	UN	0,01060000	R\$ 14,20	R\$ 0,15
00011756	REGISTRO OU REGULADOR DE GAS COZINHA, VAZAO DE 2 KG/H, 2,8 KPA	SINAPI	UN	1,00000000	R\$ 41,07	R\$ 41,07
					TOTAL Material:	R\$ 41,22
Mão de Obra com Encargos Complementares		FONTESINAPI	UNIDH	COEFICIENTE0,11020000	PREÇO UNITÁRIOR\$ 22,64	TOTALR\$ 2,49
88248	AUXILIAR DE ENCANADOR OU BOMBEIRO HIDRÁULICO COM ENCARGOS COMPLEMENTARES	SINAPI	H	0,11020000	R\$ 22,64	R\$ 2,49
88267	ENCANADOR OU BOMBEIRO HIDRÁULICO COM ENCARGOS COMPLEMENTARES	SINAPI	H	0,11020000	R\$ 28,12	R\$ 3,09
					TOTAL Mão de Obra com Encargos Complementares:	R\$ 5,58
					VALOR:	R\$ 46,80

10.6.1. 89865 TUBO, PVC, SOLDÁVEL, DE 25MM, INSTALADO EM DRENO DE AR-CONDICIONADO - FORNECIMENTO E INSTALAÇÃO. AF_08/2022 (M)						
Material		FONTESINAPI	UNIDUN	COEFICIENTE0,01420000	PREÇO UNITÁRIOR\$ 1,79	TOTALR\$ 0,02
00038383	LIXA D'AGUA EM FOLHA, GRAO 100	SINAPI	UN	0,01420000	R\$ 1,79	R\$ 0,02
00009868	TUBO PVC, SOLDAVEL, DE 25 MM, AGUA FRIA (NBR-5648)	SINAPI	M	1,05490000	R\$ 4,32	R\$ 4,55
					TOTAL Material:	R\$ 4,57
Mão de Obra com Encargos Complementares		FONTESINAPI	UNIDUN	COEFICIENTE	PREÇO UNITÁRIO	TOTAL


RELATÓRIO ANALÍTICO - COMPOSIÇÕES DE CUSTOS						
	OBRA:	CONSTRUÇÃO DO CENTRO DE REFERÊNCIA DE ASSISTÊNCIA SOCIAL - CRAS	DATA : 31/10/2024		BDI : 25,00%	
	DESCRIÇÃO:	CONSTRUÇÃO DO CENTRO DE REFERÊNCIA DE ASSISTÊNCIA SOCIAL - CRAS	FONTE	VERSÃO	HORA	MES
	PT:	1089939-32	SEINFRA	028 SEM DESONERAÇÃO	114,15%	71,31%
	LOCAL:	RUA CHIQUINHO CARTEIRO, SN, PLANALTO DOS CADEIRAS	SINAPI	2024/09 SEM DESONERAÇÃO	115,02%	71,66%
	CLIENTE:	PREFEITURA MUNICIPAL DE CEDRO	Composições Próprias	PRÓPRIA	0,00%	0,00%

88248	AUXILIAR DE ENCANADOR OU BOMBEIRO HIDRÁULICO COM ENCARGOS COMPLEMENTARES	SINAPI	H	0,25520000	R\$ 22,64	R\$ 5,77
88267	ENCANADOR OU BOMBEIRO HIDRÁULICO COM ENCARGOS COMPLEMENTARES	SINAPI	H	0,25520000	R\$ 28,12	R\$ 7,17
					TOTAL Mão de Obra com Encargos Complementares:	R\$ 12,94
					VALOR:	R\$ 17,51

10.6.2. C4777 REDE FRIGORÍGENA C/ TUBO DE COBRE 3/8" FLEXÍVEL, ISOLADO COM BORRACHA ELASTOMÉRICA, SUSTENTAÇÃO, SOLDA E LIMPEZA (M)						
Material		FONTE	UNID	COEFICIENTE	PREÇO UNITÁRIO	TOTAL
I1179	FITA DE CALDEAÇÃO	SEINFRA	M	1,50000000	R\$ 3,8300	R\$ 5,7450
I1503	MANTA BUTILICA. ESPESURA 0.8MM	SEINFRA	M2	0,03290000	R\$ 71,6500	R\$ 2,3573
I1596	PASTA PARA SOLDAR 450G	SEINFRA	UN	0,00040000	R\$ 49,9000	R\$ 0,0200
I1872	SOLDA 50X50	SEINFRA	KG	0,00310000	R\$ 147,1300	R\$ 0,4561
I9078	TUBO COBRE DE 3/8", FLEXÍVEL CLASSE 2	SEINFRA	M	1,10000000	R\$ 27,5000	R\$ 30,2500
					TOTAL Material:	R\$ 38,8284
Mão de Obra		FONTE	UNID	COEFICIENTE	PREÇO UNITÁRIO	TOTAL
I0043	AJUDANTE DE ENCANADOR	SEINFRA	H	0,29000000	R\$ 21,1000	R\$ 6,1190
I2320	ENCANADOR	SEINFRA	H	0,29000000	R\$ 26,1800	R\$ 7,5922
					TOTAL Mão de Obra:	R\$ 13,7112
					VALOR:	R\$ 52,54

10.6.3. 97330 TUBO EM COBRE FLEXÍVEL, DN 5/8", COM ISOLAMENTO, INSTALADO EM RAMAL DE ALIMENTAÇÃO DE AR CONDICIONADO COM CONDENSADORA INDIVIDUAL - FORNECIMENTO E INSTALAÇÃO. AF_12/2015 (M)						
Material		FONTE	UNID	COEFICIENTE	PREÇO UNITÁRIO	TOTAL
00039853	TUBO DE BORRACHA ELASTOMERICA FLEXIVEL, PRETA, PARA ISOLAMENTO TERMICO DE TUBULACAO, DN 5/8" (15 MM), E= 19 MM, COEFICIENTE DE CONDUTIVIDADE TERMICA 0,036W/MK, VAPOR DE AGUA MAIOR OU IGUAL A 10.000	SINAPI	M	1,02110000	R\$ 12,72	R\$ 12,98
00039665	TUBO DE COBRE FLEXIVEL, D = 5/8 ", E = 0,79 MM, PARA AR-CONDICIONADO/ INSTALACOES GAS RESIDENCIAIS E COMERCIAIS	SINAPI	M	1,02110000	R\$ 49,88	R\$ 50,93
					TOTAL Material:	R\$ 63,91
Mão de Obra com Encargos Complementares		FONTE	UNID	COEFICIENTE	PREÇO UNITÁRIO	TOTAL
88248	AUXILIAR DE ENCANADOR OU BOMBEIRO HIDRÁULICO COM ENCARGOS COMPLEMENTARES	SINAPI	H	0,06400000	R\$ 22,64	R\$ 1,44
88267	ENCANADOR OU BOMBEIRO HIDRÁULICO COM ENCARGOS COMPLEMENTARES	SINAPI	H	0,06400000	R\$ 28,12	R\$ 1,79
					TOTAL Mão de Obra com Encargos Complementares:	R\$ 3,23
					VALOR:	R\$ 67,14

10.6.4. CP-31941116 CAIXA DE PASSAGEM PARA AR CONDICIONADO - FORNECIMENTO E INSTALAÇÃO (UN)						
Cotação		FONTE	UNID	COEFICIENTE	PREÇO UNITÁRIO	TOTAL
INS-65778310	CAIXA DE PASSAGEM PLASTICA PARA AR CONDICIONADO	Composições	UN	1,00000000	R\$ 55,17	R\$ 55,17
					TOTAL Cotação:	R\$ 55,17
Material		FONTE	UNID	COEFICIENTE	PREÇO UNITÁRIO	TOTAL


	RELATÓRIO ANALÍTICO - COMPOSIÇÕES DE CUSTOS				
	OBRA:	CONSTRUÇÃO DO CENTRO DE REFERÊNCIA DE ASSISTÊNCIA SOCIAL - CRAS	DATA : 31/10/2024		BDI : 25,00%
	DESCRIÇÃO:	CONSTRUÇÃO DO CENTRO DE REFERÊNCIA DE ASSISTÊNCIA SOCIAL - CRAS	FONTE	VERSÃO	HORA
	PT:	1089939-32	SEINFRA	028 SEM DESONERAÇÃO	114,15%
	LOCAL:	RUA CHIQUINHO CARTEIRO, SN, PLANALTO DOS CADEIRAS	SINAPI	2024/09 SEM DESONERAÇÃO	71,31%
	CLIENTE:	PREFEITURA MUNICIPAL DE CEDRO	Composições Próprias	PROPRIA	71,66%
				0,00%	0,00%

00003148	FITA VEDA ROSCA EM ROLOS DE 18 MM X 50 M (L X C)	SINAPI	UN	0,00660000	R\$ 14,20	R\$ 0,09
					TOTAL Material:	R\$ 0,09
Mão de Obra com Encargos Complementares		FONTE	UNID	COEFICIENTE	PREÇO UNITÁRIO	TOTAL
88248	AUXILIAR DE ENCANADOR OU BOMBEIRO HIDRÁULICO COM ENCARGOS COMPLEMENTARES	SINAPI	H	0,48980000	R\$ 22,64	R\$ 11,09
88267	ENCANADOR OU BOMBEIRO HIDRÁULICO COM ENCARGOS COMPLEMENTARES	SINAPI	H	0,48980000	R\$ 28,12	R\$ 13,77
					TOTAL Mão de Obra com Encargos Complementares:	R\$ 24,86
					VALOR:	R\$ 80,12

10.7.1. C1359 EXTINTOR DE GÁS CARBÔNICO OU PÓ QUÍMICO DE 4 OU 6KG (UN)						
Material		FONTE	UNID	COEFICIENTE	PREÇO UNITÁRIO	TOTAL
I1145	EXTINTOR CO2 DE 6 KG	SEINFRA	UN	1,00000000	R\$ 840,0000	R\$ 840,0000
I1566	PARAFUSO - 8MM COM BUCHA PLASTICA	SEINFRA	UN	2,00000000	R\$ 0,9000	R\$ 1,8000
					TOTAL Material:	R\$ 841,8000
Mão de Obra		FONTE	UNID	COEFICIENTE	PREÇO UNITÁRIO	TOTAL
I0043	AJUDANTE DE ENCANADOR	SEINFRA	H	0,40000000	R\$ 21,1000	R\$ 8,4400
I2320	ENCANADOR	SEINFRA	H	0,40000000	R\$ 26,1800	R\$ 10,4720
					TOTAL Mão de Obra:	R\$ 18,9120
					VALOR:	R\$ 860,71

10.7.2. C4649 SINALIZAÇÃO PARA EXTINTOR (UN)						
Material		FONTE	UNID	COEFICIENTE	PREÇO UNITÁRIO	TOTAL
I2084	TINTA A BASE DE EMULSÃO ACRÍLICA (PARA PISOS)	SEINFRA	L	0,03000000	R\$ 12,2200	R\$ 0,3666
					TOTAL Material:	R\$ 0,3666
Mão de Obra		FONTE	UNID	COEFICIENTE	PREÇO UNITÁRIO	TOTAL
I0045	AJUDANTE DE PINTOR	SEINFRA	H	0,80000000	R\$ 21,1000	R\$ 16,8800
I2395	PINTOR	SEINFRA	H	1,50000000	R\$ 26,8600	R\$ 40,2900
					TOTAL Mão de Obra:	R\$ 57,1700
					VALOR:	R\$ 57,54

11.1.1. 88485 FUNDO SELADOR ACRÍLICO, APLICAÇÃO MANUAL EM PAREDE, UMA DEMÃO. AF_04/2023 (M2)						
Material		FONTE	UNID	COEFICIENTE	PREÇO UNITÁRIO	TOTAL
00006085	SELADOR ACRILICO OPACO PREMIUM INTERIOR/EXTERIOR	SINAPI	L	0,16660000	R\$ 11,06	R\$ 1,84
					TOTAL Material:	R\$ 1,84
Mão de Obra com Encargos Complementares		FONTE	UNID	COEFICIENTE	PREÇO UNITÁRIO	TOTAL
88310	PINTOR COM ENCARGOS COMPLEMENTARES	SINAPI	H	0,06660000	R\$ 30,37	R\$ 2,02
88316	SERVENTE COM ENCARGOS COMPLEMENTARES	SINAPI	H	0,02220000	R\$ 22,10	R\$ 0,49
					TOTAL Mão de Obra com Encargos Complementares:	R\$ 2,51
					VALOR:	R\$ 4,35

	RELATÓRIO ANALÍTICO - COMPOSIÇÕES DE CUSTOS				
	OBRA:	CONSTRUÇÃO DO CENTRO DE REFERÊNCIA DE ASSISTÊNCIA SOCIAL - CRAS	DATA : 31/10/2024		BDI : 25,00%
	DESCRIÇÃO:	CONSTRUÇÃO DO CENTRO DE REFERÊNCIA DE ASSISTÊNCIA SOCIAL - CRAS	FONTE	VERSÃO	HORA
	PT:	1089939-32	SEINFRA	028 SEM DESONERAÇÃO	114,15%
	LOCAL:	RUA CHIQUINHO CARTEIRO, SN, PLANALTO DOS CADEIRAS	SINAPI	2024/09 SEM DESONERAÇÃO	71,31%
	CLIENTE:	PREFEITURA MUNICIPAL DE CEDRO	Composições Próprias	PROPRIA	71,66%
				0,00%	0,00%


11.1.2. 88495 EMASSAMENTO COM MASSA LÁTEX, APLICAÇÃO EM PAREDE, UMA DEMÃO, LIXAMENTO MANUAL. AF_04/2023 (M2)						
Material		FONTE	UNID	COEFICIENTE	PREÇO UNITÁRIO	TOTAL
00003767	LIXA EM FOLHA PARA PAREDE OU MADEIRA, NUMERO 120, COR VERMELHA	SINAPI	UN	0,04010000	R\$ 0,71	R\$ 0,02
00043626	MASSA CORRIDA PARA SUPERFICIES DE AMBIENTES INTERNOS	SINAPI	KG	0,72880000	R\$ 2,10	R\$ 1,53
					TOTAL Material:	R\$ 1,55
Mão de Obra com Encargos Complementares		FONTE	UNID	COEFICIENTE	PREÇO UNITÁRIO	TOTAL
88310	PINTOR COM ENCARGOS COMPLEMENTARES	SINAPI	H	0,24590000	R\$ 30,37	R\$ 7,46
88316	SERVENTE COM ENCARGOS COMPLEMENTARES	SINAPI	H	0,08200000	R\$ 22,10	R\$ 1,81
					TOTAL Mão de Obra com Encargos Complementares:	R\$ 9,27
					VALOR:	R\$ 10,82

11.1.3. 88489 PINTURA LÁTEX ACRÍLICA PREMIUM, APLICAÇÃO MANUAL EM PAREDES, DUAS DEMÃOS. AF_04/2023 (M2)						
Material		FONTE	UNID	COEFICIENTE	PREÇO UNITÁRIO	TOTAL
00007356	TINTA LATEX ACRILICA PREMIUM, COR BRANCO FOSCO	SINAPI	L	0,22850000	R\$ 29,34	R\$ 6,70
					TOTAL Material:	R\$ 6,70
Mão de Obra com Encargos Complementares		FONTE	UNID	COEFICIENTE	PREÇO UNITÁRIO	TOTAL
88310	PINTOR COM ENCARGOS COMPLEMENTARES	SINAPI	H	0,16310000	R\$ 30,37	R\$ 4,95
88316	SERVENTE COM ENCARGOS COMPLEMENTARES	SINAPI	H	0,05440000	R\$ 22,10	R\$ 1,20
					TOTAL Mão de Obra com Encargos Complementares:	R\$ 6,15
					VALOR:	R\$ 12,85

11.2.1. 88485 FUNDO SELADOR ACRÍLICO, APLICAÇÃO MANUAL EM PAREDE, UMA DEMÃO. AF_04/2023 (M2)						
Material		FONTE	UNID	COEFICIENTE	PREÇO UNITÁRIO	TOTAL
00006085	SELADOR ACRILICO OPACO PREMIUM INTERIOR/EXTERIOR	SINAPI	L	0,16660000	R\$ 11,06	R\$ 1,84
					TOTAL Material:	R\$ 1,84
Mão de Obra com Encargos Complementares		FONTE	UNID	COEFICIENTE	PREÇO UNITÁRIO	TOTAL
88310	PINTOR COM ENCARGOS COMPLEMENTARES	SINAPI	H	0,06660000	R\$ 30,37	R\$ 2,02
88316	SERVENTE COM ENCARGOS COMPLEMENTARES	SINAPI	H	0,02220000	R\$ 22,10	R\$ 0,49
					TOTAL Mão de Obra com Encargos Complementares:	R\$ 2,51
					VALOR:	R\$ 4,35

11.2.2. 88431 APLICAÇÃO MANUAL DE PINTURA COM TINTA TEXTURIZADA ACRÍLICA EM PAREDES EXTERNAS DE CASAS, DUAS CORES. AF_03/2024 (M2)						
Material		FONTE	UNID	COEFICIENTE	PREÇO UNITÁRIO	TOTAL
00038877	MASSA PREMIUM PARA TEXTURA LISA DE BASE ACRILICA, USO INTERNO E EXTERNO	SINAPI	KG	2,26088000	R\$ 7,00	R\$ 15,82
					TOTAL Material:	R\$ 15,82
Mão de Obra com Encargos Complementares		FONTE	UNID	COEFICIENTE	PREÇO UNITÁRIO	TOTAL
88310	PINTOR COM ENCARGOS COMPLEMENTARES	SINAPI	H	0,27170000	R\$ 30,37	R\$ 8,25



	RELATÓRIO ANALÍTICO - COMPOSIÇÕES DE CUSTOS					
	OBRA:	CONSTRUÇÃO DO CENTRO DE REFERÊNCIA DE ASSISTÊNCIA SOCIAL - CRAS	DATA : 31/10/2024		BDI : 25,00%	
	DESCRIÇÃO:	CONSTRUÇÃO DO CENTRO DE REFERÊNCIA DE ASSISTÊNCIA SOCIAL - CRAS	FONTE	VERSÃO	HORA	MES
	PT:	1089939-32	SEINFRA	028 SEM DESONERAÇÃO	114,15%	71,31%
			SINAPI	2024/09 SEM DESONERAÇÃO	115,02%	71,66%
			Composições Próprias	PRÓPRIA	0,00%	0,00%
	LOCAL:	RUA CHIQUINHO CARTEIRO, SN, PLANALTO DOS CADEIRAS				
CLIENTE:	PREFEITURA MUNICIPAL DE CEDRO					

88316	SERVENTE COM ENCARGOS COMPLEMENTARES	SINAPI	H	0,04440000	R\$ 22,10	R\$ 0,98
					TOTAL Mão de Obra com Encargos Complementares:	R\$ 9,23
					VALOR:	R\$ 25,05

11.3.1. C1206 EMASSAMENTO DE ESQUADRIAS DE MADEIRA P/TINTA ÓLEO OU ESMALTE 2 DEMÃOS (M2)						
Material		FONTE	UNID	COEFICIENTE	PREÇO UNITÁRIO	TOTAL
I1347	LIXA PARA MADEIRA/MASSA	SEINFRA	UN	0,50000000	R\$ 0,7000	R\$ 0,3500
I1512	MASSA CORRIDA A BASE DE OLEO	SEINFRA	KG	0,45000000	R\$ 7,2500	R\$ 3,2625
					TOTAL Material:	R\$ 3,6125
Mão de Obra		FONTE	UNID	COEFICIENTE	PREÇO UNITÁRIO	TOTAL
I0045	AJUDANTE DE PINTOR	SEINFRA	H	0,30000000	R\$ 21,1000	R\$ 6,3300
I2395	PINTOR	SEINFRA	H	0,35000000	R\$ 26,8600	R\$ 9,4010
					TOTAL Mão de Obra:	R\$ 15,7310
					VALOR:	R\$ 19,34

11.3.2. C1280 ESMALTE DUAS DEMÃOS EM ESQUADRIAS DE MADEIRA (M2)						
Material		FONTE	UNID	COEFICIENTE	PREÇO UNITÁRIO	TOTAL
I0035	AGUARRÁS MINERAL	SEINFRA	L	0,04000000	R\$ 20,2900	R\$ 0,8116
I1100	ESMALTE SINTETICO	SEINFRA	L	0,16000000	R\$ 31,8800	R\$ 5,1008
I1199	FUNDO BRANCO FOSCO NIVELADOR P/ MADEIRAS	SEINFRA	L	0,13000000	R\$ 16,1800	R\$ 2,1034
I1347	LIXA PARA MADEIRA/MASSA	SEINFRA	UN	0,40000000	R\$ 0,7000	R\$ 0,2800
					TOTAL Material:	R\$ 8,2958
Mão de Obra		FONTE	UNID	COEFICIENTE	PREÇO UNITÁRIO	TOTAL
I0045	AJUDANTE DE PINTOR	SEINFRA	H	0,35000000	R\$ 21,1000	R\$ 7,3850
I2395	PINTOR	SEINFRA	H	0,40000000	R\$ 26,8600	R\$ 10,7440
					TOTAL Mão de Obra:	R\$ 18,1290
					VALOR:	R\$ 26,42

12.1. C1869 PEITORIL DE GRANITO L= 15 cm (M)						
Material		FONTE	UNID	COEFICIENTE	PREÇO UNITÁRIO	TOTAL
I1610	PEITORIS DE GRANITO 15CM	SEINFRA	M	1,00000000	R\$ 75,8400	R\$ 75,8400
					TOTAL Material:	R\$ 75,8400
Mão de Obra		FONTE	UNID	COEFICIENTE	PREÇO UNITÁRIO	TOTAL
I2391	PEDREIRO	SEINFRA	H	0,50000000	R\$ 26,8600	R\$ 13,4300
I2543	SERVENTE	SEINFRA	H	0,25000000	R\$ 20,2600	R\$ 5,0650
					TOTAL Mão de Obra:	R\$ 18,4950
Serviço		FONTE	UNID	COEFICIENTE	PREÇO UNITÁRIO	TOTAL
C0197	ARGAMASSA MISTA DE CIMENTO CAL HIDR. E AREIA S/PEN. TRAÇO 1:1:4	SEINFRA	M3	0,00375000	R\$ 738,1000	R\$ 2,7679
					TOTAL Serviço:	R\$ 2,7679



RELATÓRIO ANALÍTICO - COMPOSIÇÕES DE CUSTOS



OBRA:	CONSTRUÇÃO DO CENTRO DE REFERÊNCIA DE ASSISTÊNCIA SOCIAL - CRAS	DATA : 31/10/2024		BDI : 25,00%	
DESCRIÇÃO:	CONSTRUÇÃO DO CENTRO DE REFERÊNCIA DE ASSISTÊNCIA SOCIAL - CRAS	FORTE	VERSÃO	HORA	MES
PT:	1089939-32	SEINFRA	028 SEM DESONERAÇÃO	114,15%	71,31%
LOCAL:	RUA CHIQUINHO CARTEIRO, SN, PLANALTO DOS CADEIRAS	SINAPI	2024/09 SEM DESONERAÇÃO	115,02%	71,66%
CLIENTE:	PREFEITURA MUNICIPAL DE CEDRO	Composições Próprias	PRÓPRIA	0,00%	0,00%


VALOR: R\$ 97,10

12.2. C1628 LIMPEZA GERAL (M2)

Mão de Obra		FORTE	UNID	COEFICIENTE	PREÇO UNITÁRIO	TOTAL
I2543	SERVENTE	SEINFRA	H	0,70000000	R\$ 20,2600	R\$ 14,1820
				TOTAL Mão de Obra:		R\$ 14,1820

VALOR: R\$ 14,18

Saulo Marjorie Gonçalves Silva Bezerra  
Eng. Civil – CREA/CE: 330959 / RNP: 061684178-8

	RELATÓRIO ANALÍTICO - COMPOSIÇÕES PRÓPRIAS				
	OBRA:	CONSTRUÇÃO DO CENTRO DE REFERÊNCIA DE ASSISTÊNCIA SOCIAL - CRAS	DATA : 31/10/2024		BDI : 25,00%
	DESCRIÇÃO:	CONSTRUÇÃO DO CENTRO DE REFERÊNCIA DE ASSISTÊNCIA SOCIAL - CRAS	Fonte	Versão	Hora
	PT:	1089939-32	SEINFRA	028 SEM DESONERAÇÃO	114,15%
	LOCAL:	RUA CHIQUINHO CARTEIRO, SN, PLANALTO DOS CADEIRAS	SINAPI	2024/09 SEM DESONERAÇÃO	71,31%
	CLIENTE:	PREFEITURA MUNICIPAL DE CEDRO	Composições Próprias	PRÓPRIA	115,02%
					0,00%

COMP-15913954 MURO DE DIVISA DE ALVENARIA DE TIJOLO CERÂMICO FURADO COMPLETO INCLUINDO: CHAPISCO E REBOCO NAS DUAS FACES + PILAR DE SEÇÃO (15X20)CM COM 4 FERROS DE 3/8 ESPAÇADO A CADA 15CM + CINTA DE AMARRAÇÃO E DE COROAMENTO COM SEÇÃO (15X15)CM COM 4 FERROS DE 3/8 CADA ESPAÇADO A CADA 15CM + BLOCO DE PEDRA COM SEÇÃO DE (50X50X50)CM NA COTA - 1,0M (M2)						
Equipamento Custo Horário		Fonte	Unid	Coefficiente	Preço Unitário	Total
I0568	BETONEIRA ELÉTRICA 580L (CHI)	SEINFRA	H	0,03000000	R\$ 26,40	R\$ 0,79
TOTAL Equipamento Custo Horário:						R\$ 0,79


Material		Fonte	Unid	Coefficiente	Preço Unitário	Total
I0163	AÇO CA-50	SEINFRA	KG	2,18000000	R\$ 7,10	R\$ 15,48
I0103	ARAME RECOZIDO N.18 BWG	SEINFRA	KG	0,04000000	R\$ 16,53	R\$ 0,66
I0108	AREIA GROSSA	SEINFRA	M3	0,08000000	R\$ 119,58	R\$ 9,57
I0109	AREIA MEDIA	SEINFRA	M3	0,09000000	R\$ 83,58	R\$ 7,52
I0280	BRITA	SEINFRA	M3	0,03000000	R\$ 100,50	R\$ 3,02
I0805	CIMENTO PORTLAND	SEINFRA	KG	42,00000000	R\$ 0,71	R\$ 29,82
I1600	PEDRA DE MÃO (RACHÃO)	SEINFRA	M3	0,15000000	R\$ 113,25	R\$ 16,99
I1605	PEDRISCO	SEINFRA	M3	0,01000000	R\$ 100,50	R\$ 1,01
I1917	TABUA DE 1" - L = 12cm	SEINFRA	M	0,45000000	R\$ 7,35	R\$ 3,31
I2081	TIJOLO CERÂMICO FURADO 9X19X19CM	SEINFRA	UN	28,00000000	R\$ 0,53	R\$ 14,84
TOTAL Material:						R\$ 102,22

Mão de Obra		Fonte	Unid	Coefficiente	Preço Unitário	Total
I0040	AJUDANTE DE ARMADOR/FERREIRO	SEINFRA	H	0,15000000	R\$ 21,10	R\$ 3,17
I0045	AJUDANTE DE PINTOR	SEINFRA	H	0,22000000	R\$ 21,10	R\$ 4,64
I0121	ARMADOR/FERREIRO	SEINFRA	H	0,15000000	R\$ 26,86	R\$ 4,03
I2391	PEDREIRO	SEINFRA	H	3,10000000	R\$ 26,86	R\$ 83,27
I2395	PINTOR	SEINFRA	H	0,45000000	R\$ 26,86	R\$ 12,09
I2543	SERVENTE	SEINFRA	H	4,20000000	R\$ 20,26	R\$ 85,09
TOTAL Mão de Obra:						R\$ 192,29
VALOR:						R\$ 295,30

A0056 EXECUÇÃO DE CHAPISCO E REBOCO COM ARGAMASSA DE CIMENTO E AREIA - 1:4 ESP=2CM P/PAREDE DE ALVENARIA COM ALTURA MÁXIMA DE ATÉ 5 METROS (M2)						
Material		Fonte	Unid	Coefficiente	Preço Unitário	Total
I0109	AREIA MEDIA	SEINFRA	M3	0,03000000	R\$ 83,58	R\$ 2,51
I0805	CIMENTO PORTLAND	SEINFRA	KG	9,73000000	R\$ 0,71	R\$ 6,91
TOTAL Material:						R\$ 9,42


Mão de Obra		Fonte	Unid	Coefficiente	Preço Unitário	Total
I2391	PEDREIRO	SEINFRA	H	0,60000000	R\$ 26,86	R\$ 16,12
I2543	SERVENTE	SEINFRA	H	0,60000000	R\$ 20,26	R\$ 12,16
TOTAL Mão de Obra:						R\$ 28,28
VALOR:						R\$ 37,70


CP-31941116 CAIXA DE PASSAGEM PARA AR CONDICIONADO - FORNECIMENTO E INSTALAÇÃO (UN)						
Cotação		Fonte	Unid	Coefficiente	Preço Unitário	Total


	RELATÓRIO ANALÍTICO - COMPOSIÇÕES PRÓPRIAS				
	OBRA:	CONSTRUÇÃO DO CENTRO DE REFERÊNCIA DE ASSISTÊNCIA SOCIAL - CRAS	DATA : 31/10/2024		BDI : 25,00%
	DESCRIÇÃO:	CONSTRUÇÃO DO CENTRO DE REFERÊNCIA DE ASSISTÊNCIA SOCIAL - CRAS	FORTE	VERSÃO	HORA
	PT:	1089939-32	SEINFRA	028 SEM DESONERAÇÃO	114,15%
	LOCAL:	RUA CHIQUINHO CARTEIRO, SN, PLANALTO DOS CADEIRAS	SINAPI	2024/09 SEM DESONERAÇÃO	115,02%
	CLIENTE:	PREFEITURA MUNICIPAL DE CEDRO	Composições Próprias	PRÓPRIA	0,00%


INS-65778310	CAIXA DE PASSAGEM PLASTICA PARA AR CONDICIONADO	Composições	UN	1,00000000	R\$ 55,17	R\$ 55,17
					TOTAL Cotação:	R\$ 55,17
Material		FORTE	UNID	COEFICIENTE	PREÇO UNITÁRIO	TOTAL
00003148	FITA VEDA ROSCA EM ROLOS DE 18 MM X 50 M (L X C)	SINAPI	UN	0,00660000	R\$ 14,20	R\$ 0,09
					TOTAL Material:	R\$ 0,09
Mão de Obra com Encargos Complementares		FORTE	UNID	COEFICIENTE	PREÇO UNITÁRIO	TOTAL
88248	AUXILIAR DE ENCANADOR OU BOMBEIRO HIDRÁULICO COM ENCARGOS COMPLEMENTARES	SINAPI	H	0,48980000	R\$ 22,64	R\$ 11,09
88267	ENCANADOR OU BOMBEIRO HIDRÁULICO COM ENCARGOS COMPLEMENTARES	SINAPI	H	0,48980000	R\$ 28,12	R\$ 13,77
					TOTAL Mão de Obra com Encargos Complementares:	R\$ 24,86
					VALOR:	R\$ 80,12

  
Saulo Marjorie Gonçalves Silva Bezerra  
Eng. Civil – CREA/CE: 330959 / RNP: 061684178-8


		ORÇAMENTO - CURVA ABC DE SERVIÇOS													
		OBRAS:	CONSTRUÇÃO DO CENTRO DE REFERÊNCIA DE ASSISTÊNCIA SOCIAL - CRAS					DATA :		31/10/2024		BDI :		25,00%	
		DESCRIÇÃO:	CONSTRUÇÃO DO CENTRO DE REFERÊNCIA DE ASSISTÊNCIA SOCIAL - CRAS					FONTE		VERSÃO		HORA		MES	
		PT:	1089939-32					SEINFRA		028 SEM DESONERAÇÃO		114,15%		71,31%	
		LOCAL:	RUA CHIQUINHO CARTEIRO, SN, PLANALTO DOS CADEIRAS					SINAPI		2024/09 SEM DESONERAÇÃO		115,02%		71,66%	
		CLIENTE:	PREFEITURA MUNICIPAL DE CEDRO					Composições Próprias		PRÓPRIA		0,00%		0,00%	
CÓDIGO	DESCRIÇÃO	FONTE	TIPO	UNIDADE	QUANTIDADE	PREÇO UNITÁRIO	PREÇO TOTAL	%	ACUMUL. %	CL					
C0073	ALVENARIA DE TIJOLO CERÂMICO FURADO (9x19x19)cm C/ARGAMASSA MISTA DE CAL HIDRATADA ESP.=10cm (1:2:8)	SEINFRA	Serviço	M2	538,22	R\$ 84,63	R\$ 45.549,56	7,06%	7,06%	A					
A0056	EXECUÇÃO DE CHAPISCO E REBOCO COM ARGAMASSA DE CIMENTO E AREIA - 1:4 ESP=2CM P/PAREDE DE ALVENARIA COM ALTURA MÁXIMA DE ATÉ 5 METROS	Composiçãoe	Geral	M2	934,21	R\$ 47,13	R\$ 44.029,32	6,83%	13,89%	A					
COMP-15913954	MURO DE DIVISA DE ALVENARIA DE TIJOLO CERÂMICO FURADO COMPLETO INCLUINDO: CHAPISCO E REBOCO NAS DUAS FACES + PILAR DE SEÇÃO (15X20)CM COM 4 FERROS DE 3/8 ESPAÇADO A CADA 15CM + CINTA DE AMARRAÇÃO E DE COROAMENTO COM SEÇÃO (15X15)CM COM 4 FERROS DE 3/8 CADA ESPAÇADO A CADA 15CM + BLOCO DE PEDRA COM SEÇÃO DE (50X50X50)CM NA COTA - 1,0M	Composiçãoe	Geral	M2	89,80	R\$ 369,13	R\$ 33.147,87	5,14%	19,03%	A					
92480	MONTAGEM E DESMONTAGEM DE FÔRMA DE VIGA, ESCORAMENTO METÁLICO, PÉ-DIREITO SIMPLES, EM CHAPA DE MADEIRA PLASTIFICADA, 18 UTILIZAÇÕES. AF_09/2020	SINAPI	Serviço	M2	228,12	R\$ 123,28	R\$ 28.122,63	4,36%	23,39%	A					
94972	CONCRETO FCK = 30MPa, TRAÇO 1:2,1:2,5 (EM MASSA SECA DE CIMENTO/ AREIA MÉDIA/ BRITA 1) - PREPARO MECÂNICO COM BETONEIRA 600 L. AF_05/2021	SINAPI	Serviço	M3	37,50	R\$ 673,75	R\$ 25.265,62	3,92%	27,30%	A					
C4432	CERÂMICA ESMALTADA RETIFICADA C/ ARG. CIMENTO E AREIA ATÉ 30x30cm (900 cm²) - PEI-5/PEI-4 P/ PAREDE	SEINFRA	Serviço	M2	158,99	R\$ 142,30	R\$ 22.624,28	3,51%	30,81%	A					
C2996	CERÂMICA ESMALTADA RETIFICADA C/ ARG. PRÉ-FABRICADA ATÉ 30x30 cm (900 cm²) - PEI-5/PEI-4 - P/ PISO	SEINFRA	Serviço	M2	245,37	R\$ 89,18	R\$ 21.882,10	3,39%	34,20%	A					
96116	FORRO EM RÉGUAS DE PVC, FRISADO, PARA AMBIENTES COMERCIAIS, INCLUSIVE ESTRUTURA BIDIRECIONAL DE FIXAÇÃO. AF_08/2023_PS	SINAPI	Serviço	M2	246,32	R\$ 88,43	R\$ 21.782,08	3,38%	37,58%	A					
C4726	CERCA/GRADIL NYLOFOR H=2,03M, MALHA 5 X 20CM - FIO 5,00MM, COM FIXADORES DE POLIAMIDA EM POSTE 40 x 60 MM CHUMBADOS EM BASE DE CONCRETO (EXCLUSIVE ESTA) , REVESTIDOS EM POLIESTER POR PROCESSO DE PINTURA ELETROSTÁTICA (GRADIL E POSTE), NAS CORES VERDE OU BRANCA - FORNECIMENTO E INSTALAÇÃO	SEINFRA	Serviço	M	40,30	R\$ 471,99	R\$ 19.021,20	2,95%	40,53%	A					
94213	TELHAMENTO COM TELHA DE AÇO/ALUMÍNIO E = 0,5 MM, COM ATÉ 2 ÁGUAS, INCLUSO IÇAMENTO. AF_07/2019	SINAPI	Serviço	M2	234,06	R\$ 80,88	R\$ 18.930,77	2,93%	43,46%	A					
C0216	ARMADURA CA-50A MÉDIA D= 6,3 A 10,0mm	SEINFRA	Serviço	KG	1.108,00	R\$ 15,41	R\$ 17.074,28	2,65%	46,11%	A					
94570	JANELA DE ALUMÍNIO DE CORRER COM 2 FOLHAS PARA VIDROS, COM VIDROS, BATENTE, ACABAMENTO COM ACETATO OU BRILHANTE E FERRAGENS. EXCLUSIVE ALIZAR E CONTRAMARCO. FORNECIMENTO E INSTALAÇÃO. AF_12/2019	SINAPI	Serviço	M2	35,00	R\$ 480,39	R\$ 16.813,65	2,61%	48,72%	A					
88431	APLICAÇÃO MANUAL DE PINTURA COM TINTA TEXTURIZADA ACRÍLICA EM PAREDES EXTERNAS DE CASAS, DUAS CORES. AF_03/2024	SINAPI	Serviço	M2	516,92	R\$ 31,31	R\$ 16.184,77	2,51%	51,23%	B					
C1988	PORTA INTERNA DE CEDRO LISA COMPLETA UMA FOLHA (0.90X 2.10)m	SEINFRA	Serviço	UN	12,00	R\$ 1.346,03	R\$ 16.152,36	2,50%	53,73%	B					
96536	FABRICAÇÃO, MONTAGEM E DESMONTAGEM DE FÔRMA PARA VIGA BALDRAME, EM MADEIRA SERRADA, E=25 MM, 4 UTILIZAÇÕES. AF_01/2024	SINAPI	Serviço	M2	159,91	R\$ 93,93	R\$ 15.020,35	2,33%	56,06%	B					
92580	TRAMA DE AÇO COMPOSTA POR TERÇAS PARA TELHADOS DE ATÉ 2 ÁGUAS PARA TELHA ONDULADA DE FIBROCIMENTO, METÁLICA, PLÁSTICA OU TERMOACÚSTICA, INCLUSO TRANSPORTE VERTICAL. AF_07/2019	SINAPI	Serviço	M2	256,01	R\$ 58,53	R\$ 14.984,27	2,32%	58,38%	B					
C1611	LASTRO DE CONCRETO REGULARIZADO ESP.= 5CM	SEINFRA	Serviço	M2	233,27	R\$ 61,29	R\$ 14.297,12	2,22%	60,60%	B					


		ORÇAMENTO - CURVA ABC DE SERVIÇOS													
		OBRA:	CONSTRUÇÃO DO CENTRO DE REFERÊNCIA DE ASSISTÊNCIA SOCIAL - CRAS					DATA :		31/10/2024		BDI :		25,00%	
		DESCRIÇÃO:	CONSTRUÇÃO DO CENTRO DE REFERÊNCIA DE ASSISTÊNCIA SOCIAL - CRAS					FORTE		VERSÃO		HORA		MES	
		PT:	1089939-32					SEINFRA		028 SEM DESONERAÇÃO		114,15%		71,31%	
		LOCAL:	RUA CHIQUINHO CARTEIRO, SN, PLANALTO DOS CADEIRAS					SINAPI		2024/09 SEM DESONERAÇÃO		115,02%		71,66%	
		CLIENTE:	PREFEITURA MUNICIPAL DE CEDRO					Composições Próprias		PRÓPRIA		0,00%		0,00%	
CÓDIGO	DESCRIÇÃO	FORTE	TIPO	UNIDADE	QUANTIDADE	PREÇO UNITÁRIO	PREÇO TOTAL	%	ACUMUL. %	CL					
102253	DIVISORIA SANITÁRIA, TIPO CABINE, EM GRANITO CINZA POLIDO, ESP = 3CM, ASSENTADO COM ARGAMASSA COLANTE AC III-E, EXCLUSIVE FERRAGENS. AF_01/2021	SINAPI	Serviço	M2	11,10	R\$ 976,81	R\$ 10.842,59	1,68%	62,28%	B					
C3450	PISO CIMENTADO ESP.=1,50cm C/ JUNTA PLÁSTICA ( 27x3 )mm EM MÓDULOS ( 1,00x1,00 )m	SEINFRA	Serviço	M2	128,05	R\$ 79,33	R\$ 10.158,21	1,57%	63,86%	B					
92443	MONTAGEM E DESMONTAGEM DE FÔRMA DE PILARES RETANGULARES E ESTRUTURAS SIMILARES, PÉ-DIREITO SIMPLES, EM CHAPA DE MADEIRA COMPENSADA PLASTIFICADA, 18 UTILIZAÇÕES. AF_09/2020	SINAPI	Serviço	M2	145,34	R\$ 67,98	R\$ 9.880,21	1,53%	65,39%	B					
C1603	LANÇAMENTO E APLICAÇÃO DE CONCRETO C/ ELEVAÇÃO	SEINFRA	Serviço	M3	22,03	R\$ 370,48	R\$ 8.161,67	1,27%	66,65%	B					
88489	PINTURA LÁTEX ACRÍLICA PREMIUM, APLICAÇÃO MANUAL EM PAREDES, DUAS DEMÃOS. AF_04/2023	SINAPI	Serviço	M2	483,55	R\$ 16,06	R\$ 7.765,81	1,20%	67,86%	B					
91926	CABO DE COBRE FLEXÍVEL ISOLADO, 2,5 MM², ANTI-CHAMA 450/750 V, PARA CIRCUITOS TERMINAIS - FORNECIMENTO E INSTALAÇÃO. AF_03/2023	SINAPI	Serviço	M	1.250,00	R\$ 5,60	R\$ 7.000,00	1,09%	68,94%	B					
C0217	ARMADURA CA-60 FINA D=3,40 A 6,40mm	SEINFRA	Serviço	KG	440,10	R\$ 15,53	R\$ 6.834,75	1,06%	70,00%	B					
95241	LASTRO DE CONCRETO MAGRO, APLICADO EM PISOS, LAJES SOBRE SOLO OU RADIERES, ESPESSURA DE 5 CM. AF_01/2024	SINAPI	Serviço	M2	141,25	R\$ 48,29	R\$ 6.820,96	1,06%	71,06%	B					
C3449	MEIO FIO PRÉ MOLDADO (0,07x0,30x1,00)m C/REJUNTAMENTO	SEINFRA	Serviço	M	183,91	R\$ 35,80	R\$ 6.583,98	1,02%	72,08%	B					
88495	EMASSAMENTO COM MASSA LÁTEX, APLICAÇÃO EM PAREDE, UMA DEMÃO, LIXAMENTO MANUAL. AF_04/2023	SINAPI	Serviço	M2	483,55	R\$ 13,53	R\$ 6.542,43	1,01%	73,09%	B					
C1184	ELETRODUTO FLEXÍVEL, TIPO GARGANTA	SEINFRA	Serviço	M	250,00	R\$ 23,88	R\$ 5.970,00	0,93%	74,02%	B					
C1120	REJUNTAMENTO C/ ARG. PRÉ-FABRICADA, JUNTA ATÉ 2mm EM CERÂMICA, ATÉ 30x30 cm (900 cm²) (PAREDE/PISO)	SEINFRA	Serviço	M2	404,36	R\$ 13,69	R\$ 5.535,69	0,86%	74,88%	B					
86941	LAVATÓRIO LOUÇA BRANCA COM COLUNA, 45 X 55CM OU EQUIVALENTE, PADRÃO MÉDIO, INCLUSO SIFÃO TIPO GARRAFA, VÁLVULA E ENGATE FLEXÍVEL DE 40CM EM METAL CROMADO, COM TORNEIRA CROMADA DE MESA, PADRÃO MÉDIO - FORNECIMENTO E INSTALAÇÃO. AF_01/2020	SINAPI	Serviço	UN	5,00	R\$ 1.104,53	R\$ 5.522,65	0,86%	75,73%	B					
88485	FUNDO SELADOR ACRÍLICO, APLICAÇÃO MANUAL EM PAREDE, UMA DEMÃO. AF_04/2023	SINAPI	Serviço	M2	1.000,47	R\$ 5,44	R\$ 5.442,56	0,84%	76,58%	B					
101963	LAJE PRÉ-MOLDADA UNIDIRECIONAL, BIAPOIADA, PARA PISO, ENCHIMENTO EM CERÂMICA, VIGOTA CONVENCIONAL, ALTURA TOTAL DA LAJE (ENCHIMENTO+CAPA) = (8+4). AF_11/2020_PA	SINAPI	Serviço	M2	23,10	R\$ 228,94	R\$ 5.288,51	0,82%	77,40%	B					
C4592	ALVENARIA DE EMBASAMENTO EM TIJOLO CERÂMICO FURADO C/ ARGAMASSA CIMENTO E AREIA 1:4	SEINFRA	Serviço	M3	5,84	R\$ 885,34	R\$ 5.170,39	0,80%	78,20%	B					
C0773	CHAPIM PRÉ-MOLDADO DE CONCRETO	SEINFRA	Serviço	M2	27,40	R\$ 179,44	R\$ 4.916,66	0,76%	78,96%	B					
C1628	LIMPEZA GERAL	SEINFRA	Serviço	M2	275,90	R\$ 17,73	R\$ 4.891,71	0,76%	79,72%	B					
C1666	LUMINÁRIA FLUORESCENTE COMPLETA C/2 LÂMPADAS DE 40W	SEINFRA	Serviço	UN	29,00	R\$ 167,51	R\$ 4.857,79	0,75%	80,47%	C					
105023	VERGA MOLDADA IN LOCO EM CONCRETO, ESPESSURA DE *15* CM. AF_03/2024	SINAPI	Serviço	M	58,44	R\$ 83,01	R\$ 4.851,10	0,75%	81,22%	C					


		ORÇAMENTO - CURVA ABC DE SERVIÇOS													
		OBRA:	CONSTRUÇÃO DO CENTRO DE REFERÊNCIA DE ASSISTÊNCIA SOCIAL - CRAS					DATA :		31/10/2024		BDI :		25,00%	
		DESCRIÇÃO:	CONSTRUÇÃO DO CENTRO DE REFERÊNCIA DE ASSISTÊNCIA SOCIAL - CRAS					FORTE		VERSÃO		HORA		MES	
		PT:	1089939-32					SEINFRA		028 SEM DESONERAÇÃO		114,15%		71,31%	
		LOCAL:	RUA CHIQUINHO CARTEIRO, SN, PLANALTO DOS CADEIRAS					SINAPI		2024/09 SEM DESONERAÇÃO		115,02%		71,66%	
		CLIENTE:	PREFEITURA MUNICIPAL DE CEDRO					Composições Próprias		PRÓPRIA		0,00%		0,00%	
CÓDIGO	DESCRIÇÃO	FORTE	TIPO	UNIDADE	QUANTIDADE	PREÇO UNITÁRIO	PREÇO TOTAL	%	ACUMUL. %	CL					
C1869	PEITORIL DE GRANITO L= 15 cm	SEINFRA	Serviço	M	36,85	R\$ 121,38	R\$ 4.472,85	0,69%	81,92%	C					
86932	VASO SANITÁRIO SIFONADO COM CAIXA ACOPLADA LOUÇA BRANCA - PADRÃO MÉDIO, INCLUSO ENGATE FLEXÍVEL EM METAL CROMADO, 1/2 X 40CM - FORNECIMENTO E INSTALAÇÃO. AF_01/2020	SINAPI	Serviço	UN	6,00	R\$ 719,33	R\$ 4.315,98	0,67%	82,59%	C					
99059	LOCAÇÃO CONVENCIONAL DE OBRA, UTILIZANDO GABARITO DE TÁBUAS CORRIDAS PONTALETADAS A CADA 2,00M - 2 UTILIZAÇÕES. AF_03/2024	SINAPI	Serviço	M	53,20	R\$ 80,96	R\$ 4.307,07	0,67%	83,25%	C					
C4162	FOSSA SÉPTICA E SUMIDOURO EM ANÉIS D=1,20M	SEINFRA	Serviço	UN	1,00	R\$ 4.178,61	R\$ 4.178,61	0,65%	83,90%	C					
96523	ESCAVAÇÃO MANUAL PARA BLOCO DE COROAMENTO OU SAPATA (INCLUINDO ESCAVAÇÃO PARA COLOCAÇÃO DE FÔRMAS). AF_01/2024	SINAPI	Serviço	M3	32,33	R\$ 121,21	R\$ 3.918,72	0,61%	84,51%	C					
94227	CALHA EM CHAPA DE AÇO GALVANIZADO NÚMERO 24, DESENVOLVIMENTO DE 33 CM, INCLUSO TRANSPORTE VERTICAL. AF_07/2019	SINAPI	Serviço	M	47,02	R\$ 78,94	R\$ 3.711,76	0,58%	85,09%	C					
94342	ATERRO MANUAL DE VALAS COM AREIA PARA ATERRO. AF_08/2023	SINAPI	Serviço	M3	23,44	R\$ 146,78	R\$ 3.440,52	0,53%	85,62%	C					
C1604	LANÇAMENTO E APLICAÇÃO DE CONCRETO S/ ELEVAÇÃO	SEINFRA	Serviço	M3	15,47	R\$ 219,10	R\$ 3.389,48	0,53%	86,14%	C					
C0610	CAIXA EM ALVENARIA (40X40X60cm) DE 1 TIJOLO COMUM, LASTRO DE CONCRETO E TAMPA DE CONCRETO	SEINFRA	Serviço	UN	5,00	R\$ 672,63	R\$ 3.363,15	0,52%	86,67%	C					
C0215	ARMADURA CA-50A GROSSA D= 12,5 A 25,0mm	SEINFRA	Serviço	KG	199,80	R\$ 16,83	R\$ 3.362,63	0,52%	87,19%	C					
96624	LASTRO COM MATERIAL GRANULAR (PEDRA BRITADA N.2), APLICADO EM PISOS OU LAJES SOBRE SOLO, ESPESSURA DE *10 CM*. AF_01/2024	SINAPI	Serviço	M3	13,32	R\$ 247,85	R\$ 3.301,36	0,51%	87,70%	C					
89356	TUBO, PVC, SOLDÁVEL, DE 25MM, INSTALADO EM RAMAL OU SUB-RAMAL DE ÁGUA - FORNECIMENTO E INSTALAÇÃO. AF_06/2022	SINAPI	Serviço	M	106,20	R\$ 29,95	R\$ 3.180,69	0,49%	88,19%	C					
C4557	PORTÃO DESLIZANTE NYLOFOR, COMPOSTO DE QUADRO, PAINÉIS E ACESSÓRIOS COM PINTURA ELETROSTÁTICA COM TINTA POLIESTER, NAS CORES VERDE OU BRANCA, COM POSTE EM AÇO REVESTIDO, COR VERDE OU BRANCA - FORNECIMENTO E MONTAGEM	SEINFRA	Serviço	M2	4,00	R\$ 788,64	R\$ 3.154,56	0,49%	88,68%	C					
C5202	CUMEEIRA ONDULADA DE ALUMÍNIO	SEINFRA	Serviço	M	21,50	R\$ 135,59	R\$ 2.915,18	0,45%	89,13%	C					
C4807	BALIZADOR DE SOBREPOR TIPO TARTARUGA, CORPO EM ALUMÍNIO E GRADE DE PROTEÇÃO, PARA UMA LÂMPADA LED, SOQUETE E27, POTÊNCIA 7W FATOR DE POTÊNCIA MÍNIMO 0,92	SEINFRA	Serviço	UN	10,00	R\$ 287,21	R\$ 2.872,10	0,45%	89,58%	C					
C1400	FORMA DE TÁBUAS DE 1" DE 3A. P/FUNDAÇÕES UTIL. 5 X	SEINFRA	Serviço	M2	26,92	R\$ 104,56	R\$ 2.814,76	0,44%	90,01%	C					
91338	PORTA DE ALUMÍNIO DE ABRIR COM LAMBRI, COM GUARNIÇÃO, FIXAÇÃO COM PARAFUSOS - FORNECIMENTO E INSTALAÇÃO. AF_12/2019	SINAPI	Serviço	M2	3,24	R\$ 865,13	R\$ 2.803,02	0,43%	90,45%	C					
103689	FORNECIMENTO E INSTALAÇÃO DE PLACA DE OBRA COM CHAPA GALVANIZADA E ESTRUTURA DE MADEIRA. AF_03/2022_PS	SINAPI	Serviço	M2	4,50	R\$ 581,65	R\$ 2.617,42	0,41%	90,86%	C					
101510	ENTRADA DE ENERGIA ELÉTRICA, AÉREA, TRIFÁSICA, COM CAIXA DE EMBUTIR, CABO DE 16 MM2 E DISJUNTOR DIN 50A (NÃO INCLUSO O POSTE DE CONCRETO). AF_07/2020	SINAPI	Serviço	UN	1,00	R\$ 2.595,09	R\$ 2.595,09	0,40%	91,26%	C					


		ORÇAMENTO - CURVA ABC DE SERVIÇOS													
		OBRAS:	CONSTRUÇÃO DO CENTRO DE REFERÊNCIA DE ASSISTÊNCIA SOCIAL - CRAS					DATA :		31/10/2024		BDI :		25,00%	
		DESCRIÇÃO:	CONSTRUÇÃO DO CENTRO DE REFERÊNCIA DE ASSISTÊNCIA SOCIAL - CRAS					FONTE		VERSÃO		HORA		MES	
		PT:	1089939-32					SEINFRA		028 SEM DESONERAÇÃO		114,15%		71,31%	
		LOCAL:	RUA CHIQUINHO CARTEIRO, SN, PLANALTO DOS CADEIRAS					SINAPI		2024/09 SEM DESONERAÇÃO		115,02%		71,66%	
		CLIENTE:	PREFEITURA MUNICIPAL DE CEDRO					Composições Próprias		PRÓPRIA		0,00%		0,00%	
CÓDIGO	DESCRIÇÃO	FONTE	TIPO	UNIDADE	QUANTIDADE	PREÇO UNITÁRIO	PREÇO TOTAL	%	ACUMUL. %	CL					
C4623	PISO PODOTÁTIL INTERNO EM BORRACHA 30x30cm ASSENTAMENTO COM COLA VINIL (FORNECIMENTO E ASSENTAMENTO)	SEINFRA	Serviço	M2	8,34	R\$ 297,84	R\$ 2.483,99	0,39%	91,64%	C					
C1986	PORTA INTERNA DE CEDRO LISA COMPLETA UMA FOLHA (0.70X 2.10)m	SEINFRA	Serviço	UN	2,00	R\$ 1.228,54	R\$ 2.457,08	0,38%	92,02%	C					
105039	CONTRAVERGA PRÉ-FABRICADA, ESPESSURA DE *15* CM. AF_03/2024	SINAPI	Serviço	M	40,20	R\$ 61,06	R\$ 2.454,61	0,38%	92,40%	C					
C3659	PORTÃO DE METALON E BARRA CHATA DE FERRO C/FECHADURA E DOBRADIÇA, INCLUS. PINTURA ESMALTE SINTÉTICO	SEINFRA	Serviço	M2	3,94	R\$ 614,01	R\$ 2.419,20	0,38%	92,78%	C					
97330	TUBO EM COBRE FLEXÍVEL, DN 5/8", COM ISOLAMENTO, INSTALADO EM RAMAL DE ALIMENTAÇÃO DE AR CONDICIONADO COM CONDENSADORA INDIVIDUAL - FORNECIMENTO E INSTALAÇÃO. AF_12/2015	SINAPI	Serviço	M	28,00	R\$ 83,93	R\$ 2.350,04	0,36%	93,14%	C					
C1359	EXTINTOR DE GÁS CARBÔNICO OU PÓ QUÍMICO DE 4 OU 6KG	SEINFRA	Serviço	UN	2,00	R\$ 1.075,89	R\$ 2.151,78	0,33%	93,48%	C					
88648	RODAPÉ CERÂMICO DE 7CM DE ALTURA COM PLACAS TIPO ESMALTADA DE DIMENSÕES 35X35CM. AF_02/2023	SINAPI	Serviço	M	221,17	R\$ 9,10	R\$ 2.012,65	0,31%	93,79%	C					
98689	SOLEIRA EM GRANITO, LARGURA 15 CM, ESPESSURA 2,0 CM. AF_09/2020	SINAPI	Serviço	M	15,30	R\$ 129,60	R\$ 1.982,88	0,31%	94,10%	C					
100327	RUFO EXTERNO/INTERNO EM CHAPA DE AÇO GALVANIZADO NÚMERO 26, CORTE DE 33 CM, INCLUSO IÇAMENTO. AF_07/2019	SINAPI	Serviço	M	26,78	R\$ 73,56	R\$ 1.969,94	0,31%	94,40%	C					
C4777	REDE FRIGORÍGENA C/ TUBO DE COBRE 3/8" FLEXÍVEL, ISOLADO COM BORRACHA ELASTOMÉRICA, SUSTENTAÇÃO, SOLDA E LIMPEZA	SEINFRA	Serviço	M	28,00	R\$ 65,68	R\$ 1.839,04	0,29%	94,69%	C					
89578	TUBO PVC, SÉRIE R, ÁGUA PLUVIAL, DN 100 MM, FORNECIDO E INSTALADO EM CONDUTORES VERTICAIS DE ÁGUAS PLUVIAIS. AF_06/2022	SINAPI	Serviço	M	55,99	R\$ 32,46	R\$ 1.817,44	0,28%	94,97%	C					
C1280	ESMALTE DUAS DEMÃOS EM ESQUADRIAS DE MADEIRA	SEINFRA	Serviço	M2	51,24	R\$ 33,03	R\$ 1.692,46	0,26%	95,23%	C					
102182	PORTA PIVOTANTE DE VIDRO TEMPERADO, 90X210 CM, ESPESSURA 10 MM, INCLUSIVE ACESSÓRIOS. AF_01/2021	SINAPI	Serviço	UN	1,00	R\$ 1.478,39	R\$ 1.478,39	0,23%	95,46%	C					
102622	CAIXA D'ÁGUA EM POLIETILENO, 500 LITROS (INCLUSOS TUBOS, CONEXÕES E TORNEIRA DE BÓIA) - FORNECIMENTO E INSTALAÇÃO. AF_06/2021	SINAPI	Serviço	UN	2,00	R\$ 711,78	R\$ 1.423,56	0,22%	95,68%	C					
93358	ESCAVAÇÃO MANUAL DE VALA. AF_09/2024	SINAPI	Serviço	M3	11,67	R\$ 109,28	R\$ 1.275,30	0,20%	95,88%	C					
104658	PISO PODOTÁTIL DE ALERTA OU DIRECIONAL, DE CONCRETO, ASSENTADO SOBRE ARGAMASSA. AF_03/2024	SINAPI	Serviço	M2	7,06	R\$ 179,46	R\$ 1.266,99	0,20%	96,08%	C					
C1206	EMASSAMENTO DE ESQUADRIAS DE MADEIRA P/TINTA ÓLEO OU ESMALTE 2 DEMÃOS	SEINFRA	Serviço	M2	51,24	R\$ 24,18	R\$ 1.238,98	0,19%	96,27%	C					
C2493	TOMADA UNIVERSAL 10A 250V	SEINFRA	Serviço	UN	50,00	R\$ 24,28	R\$ 1.214,00	0,19%	96,46%	C					
C1898	PEÇAS DE APOIO DEFICIENTES C/TUBO INOX P/WC'S	SEINFRA	Serviço	M	4,80	R\$ 249,88	R\$ 1.199,42	0,19%	96,64%	C					
86919	TANQUE DE LOUÇA BRANCA COM COLUMA, 30L OU EQUIVALENTE, INCLUSO SIFÃO FLEXÍVEL EM PVC, VÁLVULA METÁLICA E TORNEIRA DE METAL CROMADO PADRÃO MÉDIO - FORNECIMENTO E INSTALAÇÃO. AF_01/2020	SINAPI	Serviço	UN	1,00	R\$ 1.185,64	R\$ 1.185,64	0,18%	96,83%	C					
C4967	POSTE DE CONCRETO DUPLO T, RESISTÊNCIA NOMINAL 200KG, H= 8,00M, PESO APROXIMADO 400KG	SEINFRA	Serviço	UN	1,00	R\$ 1.163,73	R\$ 1.163,73	0,18%	97,01%	C					



		ORÇAMENTO - CURVA ABC DE SERVIÇOS													
		OBRA:	CONSTRUÇÃO DO CENTRO DE REFERÊNCIA DE ASSISTÊNCIA SOCIAL - CRAS					DATA :		31/10/2024		BDI :		25,00%	
		DESCRIÇÃO:	CONSTRUÇÃO DO CENTRO DE REFERÊNCIA DE ASSISTÊNCIA SOCIAL - CRAS					FONTE		VERSÃO		HORA		MES	
		PT:	1089939-32					SEINFRA		028 SEM DESONERAÇÃO		114,15%		71,31%	
		LOCAL:	RUA CHIQUINHO CARTEIRO, SN, PLANALTO DOS CADEIRAS					SINAPI		2024/09 SEM DESONERAÇÃO		115,02%		71,66%	
		CLIENTE:	PREFEITURA MUNICIPAL DE CEDRO					Composições Próprias		PRÓPRIA		0,00%		0,00%	
CÓDIGO	DESCRIÇÃO	FONTE	TIPO	UNIDADE	QUANTIDADE	PREÇO UNITÁRIO	PREÇO TOTAL	%	ACUMUL. %	CL					
C1195	ELETRODUTO PVC ROSC.INCL.CONEXÕES D= 20mm (1/2")	SEINFRA	Serviço	M	48,00	R\$ 23,03	R\$ 1.105,44	0,17%	97,18%	C					
100858	MICTÓRIO SIFONADO LOUÇA BRANCA - PADRÃO MÉDIO - FORNECIMENTO E INSTALAÇÃO. AF_01/2020	SINAPI	Serviço	UN	1,00	R\$ 1.088,80	R\$ 1.088,80	0,17%	97,35%	C					
C2167	REGISTRO DE GAVETA C/CANOPLA CROMADA D= 25mm (1")	SEINFRA	Serviço	UN	6,00	R\$ 165,13	R\$ 990,78	0,15%	97,50%	C					
C3017	PIA DE AÇO INOX (1.20x0.60)m C/ 1 CUBA E ACESSÓRIOS	SEINFRA	Serviço	UN	1,00	R\$ 935,24	R\$ 935,24	0,14%	97,64%	C					
89714	TUBO PVC, SERIE NORMAL, ESGOTO PREDIAL, DN 100 MM, FORNECIDO E INSTALADO EM RAMAL DE DESCARGA OU RAMAL DE ESGOTO SANITÁRIO. AF_08/2022	SINAPI	Serviço	M	19,45	R\$ 43,16	R\$ 839,46	0,13%	97,77%	C					
C4530	DISJUNTOR DIFERENCIAL DR-16A - 40A, 30mA	SEINFRA	Serviço	UN	4,00	R\$ 203,70	R\$ 814,80	0,13%	97,90%	C					
89865	TUBO, PVC, SOLDÁVEL, DE 25MM, INSTALADO EM DRENO DE AR-CONDICIONADO - FORNECIMENTO E INSTALAÇÃO. AF_08/2022	SINAPI	Serviço	M	35,00	R\$ 21,89	R\$ 766,15	0,12%	98,02%	C					
95648	KIT CAVALETE PARA MEDIÇÃO DE ÁGUA - ENTRADA INDIVIDUALIZADA, EM CPVC DN 28 MM (1"), PARA 1 MEDIDOR - FORNECIMENTO E INSTALAÇÃO (EXCLUSIVE HIDRÔMETRO). AF_03/2024	SINAPI	Serviço	UN	1,00	R\$ 691,85	R\$ 691,85	0,11%	98,13%	C					
CP-31941116	CAIXA DE PASSAGEM PARA AR CONDICIONADO - FORNECIMENTO E INSTALAÇÃO	Composiçãoe	Serviço	UN	6,00	R\$ 100,15	R\$ 600,90	0,09%	98,22%	C					
96617	LASTRO DE CONCRETO MAGRO, APLICADO EM BLOCOS DE COROAMENTO OU SAPATAS, ESPESSURA DE 3 CM. AF_01/2024	SINAPI	Serviço	M2	21,55	R\$ 26,10	R\$ 562,46	0,09%	98,31%	C					
90831	FECHADURA DE EMBUTIR PARA PORTA DE BANHEIRO, COMPLETA, ACABAMENTO PADRÃO MÉDIO, INCLUSO EXECUÇÃO DE FURO - FORNECIMENTO E INSTALAÇÃO. AF_12/2019	SINAPI	Serviço	UN	3,00	R\$ 183,75	R\$ 551,25	0,09%	98,39%	C					
89366	JOELHO 90 GRAUS COM BUCHA DE LATÃO, PVC, SOLDÁVEL, DN 25MM, X 3/4 INSTALADO EM RAMAL OU SUB-RAMAL DE ÁGUA - FORNECIMENTO E INSTALAÇÃO. AF_06/2022	SINAPI	Serviço	UN	26,00	R\$ 20,53	R\$ 533,78	0,08%	98,48%	C					
89355	TUBO, PVC, SOLDÁVEL, DE 20MM, INSTALADO EM RAMAL OU SUB-RAMAL DE ÁGUA - FORNECIMENTO E INSTALAÇÃO. AF_06/2022	SINAPI	Serviço	M	20,00	R\$ 25,98	R\$ 519,60	0,08%	98,56%	C					
92023	INTERRUPTOR SIMPLES (1 MÓDULO) COM 1 TOMADA DE EMBUTIR 2P+T 10 A, INCLUINDO SUPORTE E PLACA - FORNECIMENTO E INSTALAÇÃO. AF_03/2023	SINAPI	Serviço	UN	8,00	R\$ 63,08	R\$ 504,64	0,08%	98,63%	C					
C2068	QUADRO DE DISTRIBUIÇÃO DE LUZ EMBUTIR ATÉ 24 DIVISÕES 332X332X95mm, C/BARRAMENTO	SEINFRA	Serviço	UN	1,00	R\$ 495,33	R\$ 495,33	0,08%	98,71%	C					
102255	TAPA VISTA DE MICTÓRIO EM GRANITO CINZA POLIDO, ESP = 3CM, ASSENTADO COM ARGAMASSA COLANTE AC III-E . AF_01/2021	SINAPI	Serviço	M2	0,48	R\$ 1.021,70	R\$ 490,42	0,08%	98,79%	C					
89712	TUBO PVC, SERIE NORMAL, ESGOTO PREDIAL, DN 50 MM, FORNECIDO E INSTALADO EM RAMAL DE DESCARGA OU RAMAL DE ESGOTO SANITÁRIO. AF_08/2022	SINAPI	Serviço	M	15,70	R\$ 30,98	R\$ 486,39	0,08%	98,86%	C					
C2179	REGULARIZAÇÃO DE BASE C/ ARGAMASSA CIMENTO E AREIA S/ PENEIRAR, TRAÇO 1:4 - ESP= 3cm	SEINFRA	Serviço	M2	13,20	R\$ 35,85	R\$ 473,22	0,07%	98,94%	C					
98110	CAIXA DE GORDURA PEQUENA (CAPACIDADE: 19 L), CIRCULAR, EM PVC, DIÂMETRO INTERNO= 0,3 M. AF_12/2020	SINAPI	Serviço	UN	1,00	R\$ 460,23	R\$ 460,23	0,07%	99,01%	C					

		ORÇAMENTO - CURVA ABC DE SERVIÇOS													
		OBRA:	CONSTRUÇÃO DO CENTRO DE REFERÊNCIA DE ASSISTÊNCIA SOCIAL - CRAS					DATA :		31/10/2024		BDI :		25,00%	
		DESCRIÇÃO:	CONSTRUÇÃO DO CENTRO DE REFERÊNCIA DE ASSISTÊNCIA SOCIAL - CRAS					FONTE		VERSÃO		HORA		MES	
		PT:	1089939-32					SEINFRA		028 SEM DESONERAÇÃO		114,15%		71,31%	
		LOCAL:	RUA CHIQUINHO CARTEIRO, SN, PLANALTO DOS CADEIRAS					SINAPI		2024/09 SEM DESONERAÇÃO		115,02%		71,66%	
		CLIENTE:	PREFEITURA MUNICIPAL DE CEDRO					Composições Próprias		PRÓPRIA		0,00%		0,00%	
CÓDIGO	DESCRIÇÃO	FONTE	TIPO	UNIDADE	QUANTIDADE	PREÇO UNITÁRIO	PREÇO TOTAL	%	ACUMUL. %	CL					
C1665	LUMINÁRIA FLUORESCENTE COMPLETA C/2 LÂMPADAS DE 20W	SEINFRA	Serviço	UN	3,00	R\$ 146,83	R\$ 440,49	0,07%	99,08%	C					
89395	TE, PVC, SOLDÁVEL, DN 25MM, INSTALADO EM RAMAL OU SUB-RAMAL DE ÁGUA - FORNECIMENTO E INSTALAÇÃO. AF_06/2022	SINAPI	Serviço	UN	24,00	R\$ 16,26	R\$ 390,24	0,06%	99,14%	C					
C3738	INSTALAÇÃO DE TUBO DE VENTILAÇÃO 50mm C/ L=4m, C/ REBOCO E PINTURA A CAL (C/ MATERIAL)	SEINFRA	Serviço	UN	4,00	R\$ 95,11	R\$ 380,44	0,06%	99,19%	C					
89357	TUBO, PVC, SOLDÁVEL, DE 32MM, INSTALADO EM RAMAL OU SUB-RAMAL DE ÁGUA - FORNECIMENTO E INSTALAÇÃO. AF_06/2022	SINAPI	Serviço	M	9,00	R\$ 41,16	R\$ 370,44	0,06%	99,25%	C					
89711	TUBO PVC, SERIE NORMAL, ESGOTO PREDIAL, DN 40 MM, FORNECIDO E INSTALADO EM RAMAL DE DESCARGA OU RAMAL DE ESGOTO SANITÁRIO. AF_08/2022	SINAPI	Serviço	M	12,50	R\$ 25,11	R\$ 313,88	0,05%	99,30%	C					
89797	JUNÇÃO SIMPLES, PVC, SERIE NORMAL, ESGOTO PREDIAL, DN 100 X 100 MM, JUNTA ELÁSTICA, FORNECIDO E INSTALADO EM RAMAL DE DESCARGA OU RAMAL DE ESGOTO SANITÁRIO. AF_08/2022	SINAPI	Serviço	UN	5,00	R\$ 60,40	R\$ 302,00	0,05%	99,35%	C					
93655	DISJUNTOR MONOPOLAR TIPO DIN, CORRENTE NOMINAL DE 20A - FORNECIMENTO E INSTALAÇÃO. AF_10/2020	SINAPI	Serviço	UN	18,00	R\$ 16,06	R\$ 289,08	0,04%	99,39%	C					
92027	INTERRUPTOR SIMPLES (2 MÓDULOS) COM 1 TOMADA DE EMBUTIR 2P+T 10 A, INCLUINDO SUPORTE E PLACA - FORNECIMENTO E INSTALAÇÃO. AF_03/2023	SINAPI	Serviço	UN	3,00	R\$ 82,40	R\$ 247,20	0,04%	99,43%	C					
C2484	TOMADA 2 POLOS MAIS TERRA 20A 250V	SEINFRA	Serviço	UN	8,00	R\$ 30,81	R\$ 246,48	0,04%	99,47%	C					
89724	JOELHO 90 GRAUS, PVC, SERIE NORMAL, ESGOTO PREDIAL, DN 40 MM, JUNTA SOLDÁVEL, FORNECIDO E INSTALADO EM RAMAL DE DESCARGA OU RAMAL DE ESGOTO SANITÁRIO. AF_08/2022	SINAPI	Serviço	UN	18,00	R\$ 12,01	R\$ 216,18	0,03%	99,50%	C					
95250	VÁLVULA DE ESFERA BRUTA, BRONZE, ROSCÁVEL, 1" - FORNECIMENTO E INSTALAÇÃO. AF_08/2021	SINAPI	Serviço	UN	2,00	R\$ 107,23	R\$ 214,46	0,03%	99,54%	C					
89744	JOELHO 90 GRAUS, PVC, SERIE NORMAL, ESGOTO PREDIAL, DN 100 MM, JUNTA ELÁSTICA, FORNECIDO E INSTALADO EM RAMAL DE DESCARGA OU RAMAL DE ESGOTO SANITÁRIO. AF_08/2022	SINAPI	Serviço	UN	6,00	R\$ 34,30	R\$ 205,80	0,03%	99,57%	C					
89363	JOELHO 45 GRAUS, PVC, SOLDÁVEL, DN 25MM, INSTALADO EM RAMAL OU SUB-RAMAL DE ÁGUA - FORNECIMENTO E INSTALAÇÃO. AF_06/2022	SINAPI	Serviço	UN	15,00	R\$ 12,83	R\$ 192,45	0,03%	99,60%	C					
101894	DISJUNTOR TRIPOLAR TIPO NEMA, CORRENTE NOMINAL DE 60 ATÉ 100A - FORNECIMENTO E INSTALAÇÃO. AF_10/2020	SINAPI	Serviço	UN	1,00	R\$ 185,45	R\$ 185,45	0,03%	99,63%	C					
91953	INTERRUPTOR SIMPLES (1 MÓDULO), 10A/250V, INCLUINDO SUPORTE E PLACA - FORNECIMENTO E INSTALAÇÃO. AF_03/2023	SINAPI	Serviço	UN	5,00	R\$ 37,06	R\$ 185,30	0,03%	99,66%	C					
89730	CURVA LONGA 90 GRAUS, PVC, SERIE NORMAL, ESGOTO PREDIAL, DN 40 MM, JUNTA SOLDÁVEL, FORNECIDO E INSTALADO EM RAMAL DE DESCARGA OU RAMAL DE ESGOTO SANITÁRIO. AF_08/2022	SINAPI	Serviço	UN	11,00	R\$ 16,58	R\$ 182,38	0,03%	99,68%	C					
100807	TUBO, PEX, MULTICAMADA, COM TUBO LUVA, DN 16, INSTALADO EM RAMAL INTERNO DE INSTALAÇÕES DE GÁS - FORNECIMENTO E INSTALAÇÃO. AF_01/2020	SINAPI	Serviço	M	6,15	R\$ 29,54	R\$ 181,67	0,03%	99,71%	C					
95675	HIDRÔMETRO DN 3/4", 5,0 M3/H - FORNECIMENTO E INSTALAÇÃO. AF_03/2024	SINAPI	Serviço	UN	1,00	R\$ 177,06	R\$ 177,06	0,03%	99,74%	C					

		ORÇAMENTO - CURVA ABC DE SERVIÇOS													
		OBRA:	CONSTRUÇÃO DO CENTRO DE REFERÊNCIA DE ASSISTÊNCIA SOCIAL - CRAS					DATA :		31/10/2024		BDI :		25,00%	
		DESCRIÇÃO:	CONSTRUÇÃO DO CENTRO DE REFERÊNCIA DE ASSISTÊNCIA SOCIAL - CRAS					FONTE	VERSÃO		HORA		MES		
		PT:	1089939-32					SEINFRA	028 SEM DESONERAÇÃO		114,15%		71,31%		
		LOCAL:	RUA CHIQUINHO CARTEIRO, SN, PLANALTO DOS CADEIRAS					SINAPI	2024/09 SEM DESONERAÇÃO		115,02%		71,66%		
		CLIENTE:	PREFEITURA MUNICIPAL DE CEDRO					Composições Próprias	PRÓPRIA		0,00%		0,00%		
CÓDIGO	DESCRIÇÃO	FONTE	TIPO	UNIDADE	QUANTIDADE	PREÇO UNITÁRIO	PREÇO TOTAL	%	ACUMUL. %	CL					
104327	RALO SIFONADO REDONDO, PVC, DN 100 X 40 MM, JUNTA SOLDÁVEL, FORNECIDO E INSTALADO EM RAMAL DE DESCARGA OU EM RAMAL DE ESGOTO SANITÁRIO. AF_08/2022	SINAPI	Serviço	UN	7,00	R\$ 23,21	R\$ 162,47	0,03%	99,76%	C					
89585	JOELHO 45 GRAUS, PVC, SERIE R, ÁGUA PLUVIAL, DN 100 MM, JUNTA ELÁSTICA, FORNECIDO E INSTALADO EM CONDUTORES VERTICAIS DE ÁGUAS PLUVIAIS. AF_06/2022	SINAPI	Serviço	UN	3,00	R\$ 52,75	R\$ 158,25	0,02%	99,79%	C					
89784	TE, PVC, SERIE NORMAL, ESGOTO PREDIAL, DN 50 X 50 MM, JUNTA ELÁSTICA, FORNECIDO E INSTALADO EM RAMAL DE DESCARGA OU RAMAL DE ESGOTO SANITÁRIO. AF_08/2022	SINAPI	Serviço	UN	5,00	R\$ 30,15	R\$ 150,75	0,02%	99,81%	C					
C4649	SINALIZAÇÃO PARA EXTINTOR	SEINFRA	Serviço	UN	2,00	R\$ 71,93	R\$ 143,86	0,02%	99,83%	C					
89733	CURVA CURTA 90 GRAUS, PVC, SERIE NORMAL, ESGOTO PREDIAL, DN 50 MM, JUNTA ELÁSTICA, FORNECIDO E INSTALADO EM RAMAL DE DESCARGA OU RAMAL DE ESGOTO SANITÁRIO. AF_08/2022	SINAPI	Serviço	UN	5,00	R\$ 27,23	R\$ 136,15	0,02%	99,86%	C					
C3513	CHUVEIRO CROMADO C/ ARTICULAÇÃO	SEINFRA	Serviço	UN	1,00	R\$ 134,80	R\$ 134,80	0,02%	99,88%	C					
103029	REGISTRO OU REGULADOR DE GÁS DE COZINHA - FORNECIMENTO E INSTALAÇÃO. AF_08/2021	SINAPI	Serviço	UN	2,00	R\$ 58,50	R\$ 117,00	0,02%	99,89%	C					
104345	JUNÇÃO DE REDUÇÃO INVERTIDA, PVC, SÉRIE NORMAL, ESGOTO PREDIAL, DN 100 X 50 MM, JUNTA ELÁSTICA, FORNECIDO E INSTALADO EM RAMAL DE DESCARGA OU RAMAL DE ESGOTO SANITÁRIO. AF_08/2022	SINAPI	Serviço	UN	2,00	R\$ 50,84	R\$ 101,68	0,02%	99,91%	C					
C2158	REGISTRO DE GAVETA BRUTO D= 25mm (1")	SEINFRA	Serviço	UN	1,00	R\$ 100,39	R\$ 100,39	0,02%	99,93%	C					
C4000	TORNEIRA TIPO JARDIM CROMADA	SEINFRA	Serviço	UN	1,00	R\$ 89,49	R\$ 89,49	0,01%	99,94%	C					
89750	CURVA LONGA 90 GRAUS, PVC, SERIE NORMAL, ESGOTO PREDIAL, DN 100 MM, JUNTA ELÁSTICA, FORNECIDO E INSTALADO EM RAMAL DE DESCARGA OU RAMAL DE ESGOTO SANITÁRIO. AF_08/2022	SINAPI	Serviço	UN	1,00	R\$ 81,75	R\$ 81,75	0,01%	99,95%	C					
91967	INTERRUPTOR SIMPLES (3 MÓDULOS), 10A/250V, INCLUINDO SUPORTE E PLACA - FORNECIMENTO E INSTALAÇÃO. AF_03/2023	SINAPI	Serviço	UN	1,00	R\$ 75,73	R\$ 75,73	0,01%	99,96%	C					
89782	TE, PVC, SERIE NORMAL, ESGOTO PREDIAL, DN 40 X 40 MM, JUNTA SOLDÁVEL, FORNECIDO E INSTALADO EM RAMAL DE DESCARGA OU RAMAL DE ESGOTO SANITÁRIO. AF_08/2022	SINAPI	Serviço	UN	4,00	R\$ 17,16	R\$ 68,64	0,01%	99,97%	C					
104326	RALO SECO CÔNICO, PVC, DN 100 X 40 MM, JUNTA SOLDÁVEL, FORNECIDO E INSTALADO EM RAMAL DE DESCARGA OU EM RAMAL DE ESGOTO SANITÁRIO. AF_08/2022	SINAPI	Serviço	UN	2,00	R\$ 24,31	R\$ 48,62	0,01%	99,98%	C					
89369	CURVA 90 GRAUS, PVC, SOLDÁVEL, DN 32MM, INSTALADO EM RAMAL OU SUB-RAMAL DE ÁGUA - FORNECIMENTO E INSTALAÇÃO. AF_06/2022	SINAPI	Serviço	UN	2,00	R\$ 21,55	R\$ 43,10	0,01%	99,99%	C					
103951	JOELHO DE REDUÇÃO, 90 GRAUS, PVC, SOLDÁVEL, DN 32 MM X 25 MM, INSTALADO EM RAMAL OU SUB-RAMAL DE ÁGUA - FORNECIMENTO E INSTALAÇÃO. AF_06/2022	SINAPI	Serviço	UN	2,00	R\$ 18,74	R\$ 37,48	0,01%	99,99%	C					
89367	JOELHO 90 GRAUS, PVC, SOLDÁVEL, DN 32MM, INSTALADO EM RAMAL OU SUB-RAMAL DE ÁGUA - FORNECIMENTO E INSTALAÇÃO. AF_06/2022	SINAPI	Serviço	UN	2,00	R\$ 16,30	R\$ 32,60	0,01%	100,00%	C					


	ORÇAMENTO - CURVA ABC DE SERVIÇOS										
	OBRA:	CONSTRUÇÃO DO CENTRO DE REFERÊNCIA DE ASSISTÊNCIA SOCIAL - CRAS				DATA :		31/10/2024	BDI :		25,00%
	DESCRIÇÃO:	CONSTRUÇÃO DO CENTRO DE REFERÊNCIA DE ASSISTÊNCIA SOCIAL - CRAS				FONTE		VERSÃO		HORA MES	
	PT:	1089939-32				SEINFRA		028 SEM DESONERAÇÃO		114,15% 71,31%	
	LOCAL:	RUA CHIQUINHO CARTEIRO, SN, PLANALTO DOS CADEIRAS				SINAPI		2024/09 SEM DESONERAÇÃO		115,02% 71,66%	
	CLIENTE:	PREFEITURA MUNICIPAL DE CEDRO				Composições Próprias		PRÓPRIA		0,00% 0,00%	

Subtotal até 100,00%% R\$ 645.026,50

Outros -R\$ 0,01

Valor total do Orçamento R\$ 645.026,49

  
Saulo Marjorie Gonçalves Silva Bezerra  
Eng. Civil – CREA/CE: 330959 / RNP: 061684178-8

	CRONOGRAMA FÍSICO-FINANCEIRO										
	OBRA:	CONSTRUÇÃO DO CENTRO DE REFERÊNCIA DE ASSISTÊNCIA SOCIAL - CRAS				DATA :		31/10/2024	BDI :		25,00%
	DESCRIÇÃO:	CONSTRUÇÃO DO CENTRO DE REFERÊNCIA DE ASSISTÊNCIA SOCIAL - CRAS				FONTE		VERSÃO		HORA MES	
	PT:	1089939-32				SEINFRA		028 SEM DESONERAÇÃO		114,15% 71,31%	
	LOCAL:	RUA CHIQUINHO CARTEIRO, SN, PLANALTO DOS CADEIRAS				SINAPI		2024/09 SEM DESONERAÇÃO		115,02% 71,66%	
	CLIENTE:	PREFEITURA MUNICIPAL DE CEDRO				Composições Próprias		PRÓPRIA		0,00% 0,00%	

ITEM	DESCRIÇÃO	VALOR (R\$)	MÊS 1	MÊS 2	MÊS 3	MÊS 4	Total parcela
1	SERVIÇOS PRELIMINARES	R\$ 6.924,50	100,00 %				100,00 %
			R\$ 6.924,50				R\$ 6.924,50
2	MOVIMENTO DE TERRA	R\$ 8.634,54	100,00 %				100,00 %
			R\$ 8.634,54				R\$ 8.634,54
3	FUNDAÇÕES E ESTRUTURAS	R\$ 130.947,75	70,00 %	30,00 %			100,00 %
			R\$ 91.663,43	R\$ 39.284,32			R\$ 130.947,75
4	PAREDES E PAINÉIS	R\$ 121.274,01	60,00 %	40,00 %			100,00 %
			R\$ 72.764,41	R\$ 48.509,60			R\$ 121.274,01
5	ESQUADRIAS E VIDRO	R\$ 45.829,51			30,00 %	70,00 %	100,00 %
6	COBERTURA	R\$ 42.511,93			75,00 %	20,00 %	5,00 %
			R\$ 31.883,95	R\$ 8.502,39	R\$ 2.125,59		R\$ 42.511,93
7	REVESTIMENTO	R\$ 90.612,25		10,00 %	70,00 %	20,00 %	100,00 %
				R\$ 9.061,23	R\$ 63.428,58	R\$ 18.122,44	R\$ 90.612,25
8	PISOS	R\$ 74.622,58		10,00 %	60,00 %	30,00 %	100,00 %
				R\$ 7.462,26	R\$ 44.773,55	R\$ 22.386,77	R\$ 74.622,58
9	INSTALAÇÕES ELÉTRICAS	R\$ 30.262,65	10,00 %	35,00 %	40,00 %	15,00 %	100,00 %
			R\$ 3.026,27	R\$ 10.591,93	R\$ 12.105,06	R\$ 4.539,39	R\$ 30.262,65
10	INSTALAÇÕES HIDRÁULICA / SANITÁRIA / ÁGUA PLUVIAL / GÁS / INCÊNDIO	R\$ 45.175,21	5,00 %	45,00 %	25,00 %	25,00 %	100,00 %
			R\$ 2.258,76	R\$ 20.328,84	R\$ 11.293,80	R\$ 11.293,81	R\$ 45.175,21
11	PINTURA	R\$ 38.867,00			20,00 %	80,00 %	100,00 %
					R\$ 7.773,40	R\$ 31.093,60	R\$ 38.867,00
12	SERVIÇOS DIVERSOS	R\$ 9.364,56				100,00 %	100,00 %
						R\$ 9.364,56	R\$ 9.364,56
R\$ 645.026,49			R\$ 185.271,91	R\$ 167.122,13	R\$ 161.625,63	R\$ 131.006,82	R\$ 645.026,49
			R\$ 185.271,91	R\$ 352.394,04	R\$ 514.019,67	R\$ 645.026,49	



Saulo Marjorie Gonçalves Silva Bezerra  
Eng. Civil – CREA/CE: 330959 / RNP: 061684178-8



## COMPOSIÇÃO DO BDI

OBRA:	CONSTRUÇÃO DO CENTRO DE REFERÊNCIA DE ASSISTÊNCIA SOCIAL - CRAS	DATA : 31/10/2024		BDI : 25,00%	
DESCRIÇÃO:	CONSTRUÇÃO DO CENTRO DE REFERÊNCIA DE ASSISTÊNCIA SOCIAL - CRAS	FONTE	VERSÃO	HORA	MES
PT:	1089939-32	SEINFRA	028 SEM DESONERAÇÃO	114,15%	71,31%
LOCAL:	RUA CHIQUINHO CARTEIRO, SN, PLANALTO DOS CADEIRAS	SINAPI	2024/09 SEM DESONERAÇÃO	115,02%	71,66%
CLIENTE:	PREFEITURA MUNICIPAL DE CEDRO	Composições Próprias	PRÓPRIA	0,00%	0,00%

COD	DESCRIÇÃO	%
	<b>despesas indiretas</b>	
AC	Administração Central	5,50%
DF	Despesas Financeiras	1,39%
R	Riscos	1,27%
	<b>TOTAL</b>	<b>8,16%</b>

	<b>Benefício</b>	
S+G	Seguro/Garantia	1,00%
L	Lucro	7,93%
	<b>TOTAL</b>	<b>8,93%</b>

<b>T</b>	<b>Impostos</b>	
	PIS	0,65%
	COFINS	3,00%
	ISS	2,00%
	CPRB	0,00%
	<b>TOTAL</b>	<b>5,65%</b>

BDI = 25,00%

$$\left( \frac{(1 + AC + R + S + G) \times (1 + DF) \times (1 + L)}{(1 - (T))} - 1 \right)$$

Saulo Marjorie Gonçalves Silva Bezerra  
Eng. Civil – CREA/CE: 330959 / RNP: 061684178-8



## TABELA DE ENCARGOS SOCIAIS

OBRA:	CONSTRUÇÃO DO CENTRO DE REFERÊNCIA DE ASSISTÊNCIA SOCIAL - CRAS	DATA : 31/10/2024		BDI : 25,00%	
DESCRIÇÃO:	CONSTRUÇÃO DO CENTRO DE REFERÊNCIA DE ASSISTÊNCIA SOCIAL - CRAS	FONTE	VERSÃO	HORA	MES
PT:	1089939-32	SEINFRA	028 SEM DESONERAÇÃO	114,15%	71,31%
LOCAL:	RUA CHIQUINHO CARTEIRO, SN, PLANALTO DOS CADEIRAS	SINAPI	2024/09 SEM DESONERAÇÃO	115,02%	71,66%
CLIENTE:	PREFEITURA MUNICIPAL DE CEDRO	Composições Próprias	PRÓPRIA	0,00%	0,00%

COD	DESCRIÇÃO	HORISTA %	MENSALISTA %
<b>A</b>	<b>GRUPO A</b>		
A1	INSS	20,00%	20,00%
A2	SESI	1,50%	1,50%
A3	SENAI	1,00%	1,00%
A4	INCRA	0,20%	0,20%
A5	SEBRAE	0,60%	0,60%
A6	Salário Educação	2,50%	2,50%
A7	Seguro Contra Acidentes de Trabalho	3,00%	3,00%
A8	FGTS	8,00%	8,00%
A9	SECONCI	0,00%	0,00%
	<b>TOTAL</b>	<b>36,80%</b>	<b>36,80%</b>
<b>B</b>	<b>GRUPO B</b>		
B1	Repouso Semanal Remunerado	17,85%	0,00%
B2	Feriados	3,71%	0,00%
B3	Auxílio - Enfermidade	0,87%	0,66%
B4	13º Salário	11,03%	8,33%
B5	Licença Paternidade	0,07%	0,05%
B6	Faltas Justificadas	0,74%	0,56%
B7	Dias de Chuvas	1,59%	0,00%
B8	Auxílio Acidente de Trabalho	0,11%	0,08%
B9	Férias Gozadas	12,35%	9,33%
B10	Salário Maternidade	0,04%	0,03%
	<b>TOTAL</b>	<b>48,36%</b>	<b>19,04%</b>
<b>C</b>	<b>GRUPO C</b>		
C1	Aviso Prévio Indenizado	5,52%	4,17%
C2	Aviso Prévio Trabalhado	0,13%	0,10%
C3	Férias Indenizadas	1,72%	1,30%
C4	Depósito Rescisão Sem Justa Causa	2,87%	2,17%
C5	Indenização Adicional	0,46%	0,35%
	<b>TOTAL</b>	<b>10,70%</b>	<b>8,09%</b>
<b>D</b>	<b>GRUPO D</b>		
D1	Reincidência de Grupo A sobre Grupo B	17,80%	7,01%
D2	Reincidência de Grupo A sobre Aviso Prévio Trabalhado e Reincidência do FGTS sobre Aviso Prévio Indenizado	0,49%	0,37%
	<b>TOTAL</b>	<b>18,29%</b>	<b>7,38%</b>

**A + B + C + D = 114,15% 71,31%**

Saulo Marjorie Gonçalves Silva Bezerra  
Eng. Civil – CREA/CE: 330959 / RNP: 061684178-8





## TABELA DE ENCARGOS SOCIAIS

OBRA:	CONSTRUÇÃO DO CENTRO DE REFERÊNCIA DE ASSISTÊNCIA SOCIAL - CRAS	DATA : 31/10/2024		BDI : 25,00%	
DESCRIÇÃO:	CONSTRUÇÃO DO CENTRO DE REFERÊNCIA DE ASSISTÊNCIA SOCIAL - CRAS	FONTE	VERSÃO	HORA	MES
PT:	1089939-32	SEINFRA	028 SEM DESONERAÇÃO	114,15%	71,31%
LOCAL:	RUA CHIQUINHO CARTEIRO, SN, PLANALTO DOS CADEIRAS	SINAPI	2024/09 SEM DESONERAÇÃO	115,02%	71,66%
CLIENTE:	PREFEITURA MUNICIPAL DE CEDRO	Composições Próprias	PRÓPRIA	0,00%	0,00%

COD	DESCRIÇÃO	HORISTA %	MENSALISTA %
<b>A</b>	<b>GRUPO A</b>		
A1	INSS	20,00%	20,00%
A2	SESI	1,50%	1,50%
A3	SENAI	1,00%	1,00%
A4	INCRA	0,20%	0,20%
A5	SEBRAE	0,60%	0,60%
A6	Salário Educação	2,50%	2,50%
A7	Seguro Contra Acidentes de Trabalho	3,00%	3,00%
A8	FGTS	8,00%	8,00%
A9	SECONCI	0,00%	0,00%
	<b>TOTAL</b>	<b>36,80%</b>	<b>36,80%</b>
<b>B</b>	<b>GRUPO B</b>		
B1	Repouso Semanal Remunerado	17,86%	0,00%
B2	Feriados	3,71%	0,00%
B3	Auxílio - Enfermidade	0,86%	0,64%
B4	13º Salário	11,10%	8,33%
B5	Licença Paternidade	0,06%	0,04%
B6	Faltas Justificadas	0,74%	0,56%
B7	Dias de Chuvas	1,66%	0,00%
B8	Auxílio Acidente de Trabalho	0,10%	0,08%
B9	Férias Gozadas	13,56%	10,18%
B10	Salário Maternidade	0,04%	0,03%
	<b>TOTAL</b>	<b>49,69%</b>	<b>19,86%</b>
<b>C</b>	<b>GRUPO C</b>		
C1	Aviso Prévio Indenizado	5,56%	4,17%
C2	Aviso Prévio Trabalhado	0,13%	0,10%
C3	Férias Indenizadas	0,94%	0,71%
C4	Depósito Rescisão Sem Justa Causa	2,65%	1,99%
C5	Indenização Adicional	0,47%	0,35%
	<b>TOTAL</b>	<b>9,75%</b>	<b>7,32%</b>
<b>D</b>	<b>GRUPO D</b>		
D1	Reincidência de Grupo A sobre Grupo B	18,29%	7,31%
D2	Reincidência de Grupo A sobre Aviso Prévio Trabalhado e Reincidência do FGTS sobre Aviso Prévio Indenizado	0,49%	0,37%
	<b>TOTAL</b>	<b>18,78%</b>	<b>7,68%</b>

**A + B + C + D = 115,02% 71,66%**

Saulo Marjorie Gonçalves Silva Bezerra  
Eng. Civil – CREA/CE: 330959 / RNP: 061684178-8