



ESTADO DO CEARÁ
PREFEITURA MUNICIPAL DE CEDRO

Rua Deputado Liberato Moacir Aguiar, 299 – Centro – CEP:63.400-000 – Cedro Ceará

Ofício nº 3001002/2018
Cedro, 30 de janeiro de 2018

Senhor Presidente,

Dirijo-me a Vossa Excelência, para apresentar a esse egrégio Tribunal de Contas do Ceará, os relatórios Resumido da Execução Orçamentária – RREO referente ao 6º bimestre de 2017, em formato JPG, conforme instrução normativa 02/2008 assim relacionados:

Balanço Orçamentário
Demonstrativo da Execução das Despesas por Função/Subfunção
Demonstrativo das Receitas e Despesas com Manutenção e Desenvolvimento do Ensino
Demonstrativo das Receitas e Despesas com Ações e Serviços Públicos de Saúde
Demonstrativo da Receita Corrente Líquida
Demonstrativo das Receitas e Despesas Previdenciárias do Regime Próprio de Previdência dos Servidores
Demonstrativo do Resultado Nominal
Demonstrativo do Resultado Primário
Demonstrativo dos Restos a Pagar por Poder e Órgão
Demonstrativo das Parcerias Público-Privadas
Demonstrativo Simplificado do Relatório Resumido da Execução Orçamentária
Demonstrativo das Receitas de Operações de Crédito e Despesas de Capital
Demonstrativo da Projeção Atuarial do Regime Próprio de Previdência dos Servidores
Demonstrativo da Receita de Alienação de Ativos e Aplicação dos Recursos
Edital de Publicação n.º 2018.01.29-1;
Certidões de Publicação do 6º bimestre do RREO/2017

Atenciosamente,


Francisco Nilson Alves Diniz
Prefeito Municipal

AO Ilmo.
DD. CONSELHEIRO PRESIDENTE DO TCM
FORTALEZA-CE.

Estado do Ceará
Prefeitura Municipal de Cedro
EDITAL DE PUBLICAÇÃO Nº 2018.01.29-1

O PREFEITO MUNICIPAL do Município de Cedro - Estado do Ceará, Cidadão FRANCISCO NILSON ALVES DINIZ, em pleno exercício do cargo e no uso competente de suas atribuições, notadamente as conferidas pelo Art. 28, Inciso X, da Constituição do Estado do Ceará, RESOLVE publicar mediante afixação nos locais de amplo acesso do público em geral no âmbito do Município de Cedro/CE, o RELATÓRIO RESUMIDO DA EXECUÇÃO ORÇAMENTÁRIA - RREO, atinente ao 6º BIMESTRE do exercício financeiro de 2017.

PUBLIQUE-SE, DIVULGUE-SE, CUMPRA-SE.

Paço do Poder Executivo Municipal de Cedro - Estado do Ceará.
Em, 29 de Janeiro de 2018.


FRANCISCO NILSON ALVES DINIZ
PREFEITO MUNICIPAL

DECLARAÇÃO

Em cumprimento ao art. 7º da Instrução Normativa do TCM nº 03/2000, **DECLARO**, para fins de prova junto a esse Órgão de Controle Externo, que a Prefeitura Municipal de Cedro - CE publicou mediante afixação nos locais de amplo acesso público em geral no âmbito do Município de Cedro e no site www.cedro.ce.gov.br o **R.R.E.O. (Relatório Resumido de Execução Orçamentária)** (art. 54 da Lei Complementar nº 101/2000), referente ao 6º **BIMESTRE** de 2017, conforme EDITAL DE PUBLICAÇÃO anexo.

Cedro - CE, 29 de Janeiro de 2018.


FRANCISCO NILSON ALVES DINIZ
PREFEITO MUNICIPAL

Prefeitura Municipal de Cedro
Relatório Resumido de Execução Orçamentária
Balço Orçamentário

Orçamento Fiscal e da Seguridade Social

Período: Janeiro a Dezembro de 2017/Bimestre: Novembro e Dezembro

RREO - Anexo 1 (LRF - Art. 52, inciso I, alíneas "a", e "b", do inciso II e §1º)

Receitas Orçamentárias	Previsão Inicial	Previsão Atualizada (a)	Receitas Realizadas				Saldo (a-c)
			No Bimestre (b)		Até Bimestre (c)		
			% (b/a)	% (c/a)	% (b/a)	% (c/a)	
Receitas Orçamentárias							
Receitas (Exceto Intra-Orçamentárias) (I)	52.855.974,00	52.855.974,00	10.100.330,04	19,11	69.448.938,58	131,39	-16.592.964,58
Receitas Correntes	49.221.918,72	49.221.918,72	9.869.701,05	20,05	68.396.962,10	138,96	-19.175.043,38
Receita Tributária	1.838.883,17	1.838.883,17	402.696,10	21,90	1.801.646,76	97,98	37.236,41
Impostos	1.704.650,39	1.704.650,39	395.863,18	23,22	1.716.636,06	100,70	-11.985,67
Taxas	132.156,78	132.156,78	6.832,92	5,17	85.010,70	64,33	47.146,08
Contribuição de Melhoria	2.076,00	2.076,00	0,00	0,00	0,00	0,00	2.076,00
Receitas de Contribuições	429.691,07	429.691,07	84.882,96	19,75	477.960,05	111,23	-48.268,98
Contribuição para o Custeio do Serviço de	429.691,07	429.691,07	84.882,96	19,75	477.960,05	111,23	-48.268,98
Receita Patrimonial	684.923,75	684.923,75	98.692,86	14,41	602.084,30	87,91	82.839,45
Receitas Imobiliárias	6.274,16	6.274,16	0,00	0,00	0,00	0,00	6.274,16
Receitas de Valores Mobiliários	670.345,59	670.345,59	98.692,86	14,72	602.058,09	89,81	68.287,50
Outras Receitas Patrimoniais	8.304,00	8.304,00	0,00	0,00	26,21	0,32	8.277,79
Receita de Serviços	5.916,60	5.916,60	0,00	0,00	0,00	0,00	5.916,60
Transferências Correntes	44.912.217,75	44.912.217,75	9.207.458,73	20,50	44.906.755,83	99,99	5.461,92
Transferências Intergovernamentais	42.716.132,88	42.716.132,88	9.108.856,84	21,32	44.194.627,24	103,46	-1.478.494,36
Transferências de Convênios	2.196.084,87	2.196.084,87	98.601,89	4,49	712.128,59	32,43	1.483.956,28
Outras Receitas Correntes	1.350.286,38	1.350.286,38	75.970,40	5,63	20.608.515,16	1.526,23	-19.258.228,78
Multas e Juros de Mora	17.568,03	17.568,03	0,00	0,00	0,00	0,00	17.568,03
Indenizações e Restituições	45.377,42	45.377,42	27.528,30	60,67	57.715,03	127,19	-12.337,61
Receita da Dívida Ativa	1.276.960,93	1.276.960,93	5.718,22	0,45	59.288,66	4,64	1.217.672,27
Receitas Diversas	10.380,00	10.380,00	42.723,88	411,60	20.491.511,47	197,413,41	-20.481.131,47
Receitas de Capital	3.634.055,28	3.634.055,28	230.628,99	6,35	1.051.976,48	28,95	2.582.078,80
Alienação de Bens	103.800,00	103.800,00	0,00	0,00	0,00	0,00	103.800,00
Alienação de Bens Móveis	103.800,00	103.800,00	0,00	0,00	0,00	0,00	103.800,00
Transferências de Capital	3.530.255,28	3.530.255,28	230.628,99	6,53	1.051.976,48	29,80	2.478.278,80
Transferências Intergovernamentais	351.525,67	351.525,67	168.628,99	47,97	168.628,99	47,97	182.896,68
Transferências de Convênios	3.178.729,61	3.178.729,61	62.000,00	1,95	883.347,49	27,79	2.295.382,12
Receitas (Intra-Orçamentárias) (II)	0,00	0,00	0,00	0,00	0,00	0,00	0,00
SubTotal das Receitas (III) = (I + II)	52.855.974,00	52.855.974,00	10.100.330,04	19,11	69.448.938,58	131,39	-16.592.964,58
Operações de Crédito/Refinanciamento (IV)							
SubTotal com Refinanciamento (V) = (III + IV)	52.855.974,00	52.855.974,00	10.100.330,04	19,11	69.448.938,58	131,39	-16.592.964,58
Déficit (VI)					0,00		
Total (VII) = (V + VI)	52.855.974,00	52.855.974,00	10.100.330,04		69.448.938,58		

Em reais

Prefeitura Municipal de Cedro
Relatório Resumido de Execução Orçamentária


Balanco Orçamentário

Orçamento Fiscal e da Seguridade Social


Período: Janeiro a Dezembro de 2017/Bimestre: Novembro e Dezembro

RREO - Anexo 1 (LRF, Art. 52, inciso I, alíneas "a", e "b" do inciso II e §1º)

Despesas Orçamentárias	Dotação Inicial (d)	Dotação Atualizada (e)	Despesas Empenhadas		Saldo (g) = (e-f)	Despesas Liquidadas		Saldo (i) = (e-h)	Despesas Pagas Até o Bimestre (j)	Restos a Pagar Não Proc. (k)	Em reais
			Até o Bimestre (f)			Até o Bimestre (h)					
			No Bimestre	Até o Bimestre (f)		No Bimestre	Até o Bimestre (h)				
Despesas Orçamentárias											
Despesas (Exceto Intra-Orçamentárias) (VIII)	52.855.974,00	52.855.974,00	5.839.513,55	49.606.241,15	3.249.732,85	10.352.178,60	46.993.943,79	5.862.030,21	45.520.989,83	2.612.297,36	
DESPESAS CORRENTES	45.824.148,49	48.473.265,96	5.015.452,40	46.056.819,95	2.416.446,01	10.097.366,32	44.991.750,77	3.481.515,19	43.523.958,65	1.065.069,18	
PESSOAL E ENCARGOS SOCIAIS	25.610.948,55	27.717.784,39	3.187.142,05	26.242.448,19	1.475.336,20	5.454.193,04	26.242.448,19	1.475.336,20	25.743.332,92	0,00	
OUTRAS DESPESAS CORRENTES	20.213.199,94	20.755.481,57	1.828.310,35	19.814.371,76	941.109,81	4.643.173,28	18.749.302,58	2.006.178,99	17.780.625,73	1.065.069,18	
DESPESAS DE CAPITAL	6.531.825,51	3.882.708,04	824.061,15	3.549.421,20	333.286,84	254.812,28	2.002.193,02	1.880.515,02	1.997.031,18	1.547.228,18	
INVESTIMENTOS	6.217.225,51	3.417.388,04	850.123,00	3.090.483,05	326.904,99	149.935,83	1.543.254,87	1.874.133,17	1.538.093,03	1.547.228,18	
AMORTIZAÇÃO DA DÍVIDA	314.600,00	465.320,00	-26.061,85	458.938,15	6.381,85	104.876,45	458.938,15	6.381,85	458.938,15	0,00	
Despesas (Intra-Orçamentárias) (IX)	0,00	0,00	0,00	0,00	0,00	0,00	0,00	0,00	0,00	0,00	
SubTotal das Despesas (X) = (VIII + IX)	52.855.974,00	52.855.974,00	5.839.513,55	49.606.241,15	3.249.732,85	10.352.178,60	46.993.943,79	5.862.030,21	45.520.989,83	2.612.297,36	
Amortização da Div./Refinanciamento (XI)											
SubTotal com Refinanciamento (XII) = (X + XI)	52.855.974,00	52.855.974,00	5.839.513,55	49.606.241,15	3.249.732,85	10.352.178,60	46.993.943,79	5.862.030,21	45.520.989,83	2.612.297,36	
Superávit (XIII)							22.454.994,79				
Total (XIV) = (XII + XIII)	52.855.974,00	52.855.974,00	5.839.513,55	49.606.241,15	3.249.732,85	10.352.178,60	69.448.938,58	5.862.030,21	45.520.989,83	2.612.297,36	


FRANCISCO NILSON ALVES DINIZ
PREFEITO MUNICIPAL


ACPP - ASSES. E CONTAB. PUB. E PRIV. S/S
Contador - CRC CONTADOR


ANTONIO ESANDRO LOPES SOUTO
CONTROLADOR


ADRIANO JOSE DA SILVA PEREIRA
SECRETARIO DE FINANÇAS

Prefeitura Municipal de Cedro
Relatório Resumido de Execução Orçamentária
Demonstrativo da Execução das Despesas por Função/Subfunção
Orçamento Fiscal e da Seguridade Social
Período: Janeiro a Dezembro de 2017/Bimestre: Novembro e Dezembro

RREO - Anexo 2 (LRF, Art. 52, inciso II, alínea "c")

Função/Subfunção	Dotação Inicial	Dotação Atualizada (a)	Despesas Empenhadas		Saldo(c) = (a-b)	Despesas Liquidadas		Saldo(e) = (a-d)	Insc. Restos a Pagar Não Processados (f)	
			No Bimestre	Até o Bimestre (b)		% (b / total b)	No Bimestre			Até o Bimestre (d)
Despesas (Exceto Intra-Orçamentárias) (1)	52.855.974,00	52.855.974,00	5.839.513,55	49.606.241,15	100,00	3.249.732,85	10.352.178,60	46.993.943,79	5.862.030,21	2.612.297,36
Legislativa	1.827.648,49	1.926.365,96	0,00	0,00	0,00	1.926.365,96	0,00	0,00	1.926.365,96	0,00
Ação Legislativa	1.827.648,49	1.926.365,96	0,00	0,00	0,00	1.926.365,96	0,00	0,00	1.926.365,96	0,00
Administração	7.057.000,00	7.190.743,00	657.135,01	7.149.990,36	14,41	40.752,64	1.485.227,43	7.020.531,04	170.211,96	129.459,32
Planejamento e Orçamento	48.400,00	33.600,00	0,00	0,00	0,07	100,00	0,00	0,00	33.600,00	33.500,00
Administração Geral	6.471.200,00	7.092.541,00	656.955,01	7.051.961,36	14,22	40.579,64	1.467.947,43	6.956.002,04	136.538,96	95.959,32
Administração Financeira	211.800,00	7.224,00	0,00	7.199,00	0,01	25,00	0,00	7.199,00	25,00	0,00
Tecnologia da Informação	65.800,00	6.037,00	180,00	6.030,00	0,01	7,00	180,00	6.030,00	7,00	0,00
Formação de Recursos Humanos	42.300,00	7,00	0,00	0,00	0,00	7,00	0,00	0,00	7,00	0,00
Administração de Receitas	73.300,00	17,00	0,00	0,00	0,00	17,00	0,00	0,00	17,00	0,00
Comunicação Social	119.200,00	51.310,00	0,00	51.300,00	0,10	10,00	17.100,00	51.300,00	10,00	0,00
Defesa Civil	25.000,00	7,00	0,00	0,00	0,00	7,00	0,00	0,00	7,00	0,00
Assistência Social	4.324.225,51	3.216.532,91	437.937,48	2.680.408,24	5,40	536.124,67	760.955,71	2.586.266,81	630.266,10	94.141,43
Administração Geral	1.283.500,00	1.415.442,40	122.364,92	1.362.461,61	2,75	52.980,79	285.363,60	1.351.501,61	63.840,79	10.860,00
Comunicação Social	103.000,00	51.311,00	0,00	51.300,00	0,10	11,00	17.100,00	51.300,00	11,00	0,00
Assistência ao Idoso	208.200,00	48.125,00	9.383,78	33.045,78	0,07	15.079,22	15.397,40	28.545,78	19.579,22	4.500,00
Assistência à Criança e ao Adolescente	340.200,00	331.721,98	139.788,43	272.897,56	0,55	58.824,42	162.058,42	244.447,56	87.274,42	28.450,00
Assistência Comunitária	2.368.525,51	1.369.925,53	166.400,35	960.703,29	1,94	409.222,24	281.036,29	910.371,86	459.553,67	50.331,43
Direitos Individuais, Coletivos e Difusos	20.800,00	7,00	0,00	0,00	0,00	7,00	0,00	0,00	7,00	0,00
Saúde	13.283.500,00	14.711.291,56	1.227.701,70	14.520.500,30	29,27	190.791,26	3.008.917,45	14.038.955,56	672.336,00	481.544,74
Administração Geral	2.012.000,00	2.370.475,12	233.450,65	2.311.170,00	4,66	59.305,12	498.067,41	2.240.291,79	130.183,33	70.878,21
Atenção Básica	6.964.300,00	7.403.857,60	1.059.606,26	7.368.909,16	14,85	34.948,44	1.606.674,96	7.206.883,42	196.974,18	162.025,74
Assistência Hospitalar e Ambulatorial	3.225.400,00	4.123.591,00	-95.299,62	4.104.904,81	8,28	18.686,19	766.411,73	3.856.454,02	267.136,98	248.450,79
Suporte Profilático e Terapêutico	216.900,00	145.201,00	1.576,84	117.691,21	0,24	27.509,79	18.596,14	117.691,21	27.509,79	0,00
Vigilância Sanitária	198.100,00	31.489,00	0,00	1.257,00	0,00	30.232,00	0,00	1.067,00	30.422,00	190,00
Vigilância Epidemiológica	666.800,00	636.677,84	28.367,57	616.568,12	1,24	20.109,72	119.167,21	616.568,12	20.109,72	0,00
Educação	18.090.300,00	19.655.971,00	2.873.742,45	19.638.414,26	39,59	17.556,74	4.088.040,38	18.603.897,12	1.052.073,88	1.034.517,14
Administração Geral	1.925.800,00	1.415.732,00	57.673,23	1.403.790,83	2,83	11.941,17	272.393,22	1.347.140,83	68.591,17	56.650,00
Ensino Fundamental	12.299.600,00	14.086.280,00	1.919.416,99	14.065.219,68	28,35	1.060,32	3.033.089,63	14.060.994,68	5.285,32	4.225,00
Ensino Médio	373.900,00	522.775,00	122.212,69	522.212,69	1,05	562,31	90.641,39	484.420,92	38.354,08	37.791,77
Educação Infantil	857.200,00	113.591,00	45.070,62	112.647,52	0,23	943,48	85.636,70	112.647,52	943,48	0,00
Educação de Jovens e Adultos	182.200,00	1.177,00	0,00	1.100,45	0,00	76,55	0,00	1.100,45	76,55	0,00
Educação Especial	29.800,00	14,00	0,00	0,00	0,00	14,00	0,00	0,00	14,00	0,00
Educação Básica	2.421.800,00	3.536.402,00	729.368,92	3.533.443,09	7,12	2.958,91	606.279,44	2.597.592,72	938.809,28	935.850,37
Cultura	728.600,00	362.086,00	5.897,71	356.653,09	0,72	5.432,91	50.799,17	353.313,09	8.772,91	3.340,00
Administração Geral	285.800,00	183.587,00	-1.902,29	182.444,91	0,37	1.142,09	36.999,17	182.104,91	1.482,09	340,00

Prefeitura Municipal de Cedro
Relatório Resumido de Execução Orçamentária
Demonstrativo da Execução das Despesas por Função/Subfunção

Orçamento Fiscal e da Seguridade Social

Período: Janeiro a Dezembro de 2017/Bimestre: Novembro e Dezembro

RREO - Anexo 2 (LRF, Art. 52, inciso II, alínea "c")

Função/Subfunção	Dotação Inicial	Dotação Atualizada (a)	Despesas Empenhadas		% (b / total b)	Saldo(c) = (a-b)	Despesas Liquidadas		% (d / total d)	Saldo(e) = (a-d)	Em reais	
			No Bimestre	Até o Bimestre (b)			No Bimestre	Até o Bimestre (d)			Insc. Restos a Pagar Não Processados (f)	Processados (f)
Patrimônio Histórico, Artístico e Difusão Cultural	20.800,00	805,00	0,00	796,00	0,00	9,00	0,00	796,00	0,00	9,00	0,00	0,00
Urbanismo	422.000,00	177.694,00	7.800,00	173.412,18	0,35	4.281,82	13.800,00	170.412,18	0,36	7.281,82	3.000,00	3.000,00
Infra-Estrutura Urbana	2.657.200,00	2.727.247,00	630.829,95	2.719.179,71	5,48	8.067,29	408.979,14	2.298.337,70	4,89	428.909,30	420.842,01	420.842,01
Serviços Urbanos	658.900,00	692.035,00	264.857,43	691.824,89	1,39	210,11	48.456,26	433.700,04	0,92	258.334,96	258.124,85	258.124,85
Controle Ambiental	1.928.300,00	2.035.138,00	365.972,52	2.027.354,82	4,09	7.783,18	360.522,88	1.864.637,66	3,97	170.500,34	162.717,16	162.717,16
Saneamento	70.000,00	74,00	0,00	0,00	0,00	74,00	0,00	0,00	0,00	74,00	0,00	0,00
Administração Geral	299.700,00	37,00	0,00	0,00	0,00	37,00	0,00	0,00	0,00	37,00	0,00	0,00
Infra-Estrutura Urbana	68.000,00	11,00	0,00	0,00	0,00	11,00	0,00	0,00	0,00	11,00	0,00	0,00
Saneamento Básico Rural	83.500,00	8,00	0,00	0,00	0,00	8,00	0,00	0,00	0,00	8,00	0,00	0,00
Saneamento Básico Urbano	23.300,00	2,00	0,00	0,00	0,00	2,00	0,00	0,00	0,00	2,00	0,00	0,00
Gestão Ambiental	124.900,00	16,00	0,00	0,00	0,00	16,00	0,00	0,00	0,00	16,00	0,00	0,00
Administração Geral	999.300,00	336.388,00	22.257,90	335.428,20	0,68	959,80	122.426,27	246.033,20	0,52	90.354,80	89.395,00	89.395,00
Preservação e Conservação Ambiental	254.000,00	146.857,00	-1.445,07	146.327,33	0,30	529,67	24.158,30	146.327,33	0,31	529,67	0,00	0,00
Controle Ambiental	111.200,00	26,00	0,00	0,00	0,00	26,00	0,00	0,00	0,00	26,00	0,00	0,00
Recursos Hídricos	158.000,00	187.950,00	23.702,97	187.662,97	0,38	287,03	98.267,97	98.267,97	0,21	89.682,03	89.395,00	89.395,00
Irrigação	404.300,00	1.543,00	0,00	1.437,90	0,00	105,10	0,00	1.437,90	0,00	105,10	0,00	0,00
Agricultura	71.800,00	12,00	0,00	0,00	0,00	12,00	0,00	0,00	0,00	12,00	0,00	0,00
Administração Geral	1.138.600,00	699.004,57	40.026,94	690.348,11	1,39	8.656,46	294.836,66	687.782,96	1,46	11.221,61	2.565,15	2.565,15
Abastecimento	516.800,00	603.088,57	39.990,94	594.799,11	1,20	8.289,46	294.530,66	592.233,96	1,26	10.854,61	2.565,15	2.565,15
Extensão Rural	255.800,00	26,00	0,00	0,00	0,00	26,00	0,00	0,00	0,00	26,00	0,00	0,00
Promoção da Produção Agropecuária	207.700,00	93.315,00	0,00	93.279,00	0,19	36,00	0,00	93.279,00	0,20	36,00	0,00	0,00
Promoção Comercial	48.900,00	1.617,00	36,00	1.333,00	0,00	284,00	306,00	1.333,00	0,00	284,00	0,00	0,00
Comércio e Serviços	109.400,00	958,00	0,00	937,00	0,00	21,00	0,00	937,00	0,00	21,00	0,00	0,00
Comercialização	414.700,00	360.311,00	0,00	360.270,00	0,73	41,00	0,00	360.270,00	0,77	41,00	0,00	0,00
Turismo	80.000,00	5,00	0,00	0,00	0,00	5,00	0,00	0,00	0,00	5,00	0,00	0,00
Energia	334.700,00	360.306,00	0,00	360.270,00	0,73	36,00	0,00	360.270,00	0,77	36,00	0,00	0,00
Energia Elétrica	162.300,00	4.125,00	0,00	3.949,94	0,01	175,06	0,00	3.949,94	0,01	175,06	0,00	0,00
Transporte	162.300,00	4.125,00	0,00	3.949,94	0,01	175,06	0,00	3.949,94	0,01	175,06	0,00	0,00
Transporte Rodoviário	499.000,00	533.643,00	0,00	524.629,33	1,06	9.013,67	0,00	170.036,72	0,36	363.606,28	354.592,61	354.592,61
Desporto e Lazer	499.000,00	533.643,00	0,00	524.629,33	1,06	9.013,67	0,00	170.036,72	0,36	363.606,28	354.592,61	354.592,61
Administração Geral	615.600,00	173.228,00	-29.953,74	167.531,46	0,34	5.696,54	27.119,94	165.631,50	0,35	7.596,50	1.899,96	1.899,96
Desporto Comunitário	277.100,00	168.427,00	-29.953,74	163.063,16	0,33	5.363,84	27.119,94	161.163,20	0,34	7.263,80	1.899,96	1.899,96
Lazer	224.000,00	4.289,00	0,00	3.969,80	0,01	319,20	0,00	3.969,80	0,01	319,20	0,00	0,00
Encargos Especiais	114.500,00	512,00	0,00	498,50	0,00	13,50	0,00	498,50	0,00	13,50	0,00	0,00
Serviço da Dívida Interna	258.300,00	459.000,00	-26.061,85	458.938,15	0,93	61,85	104.876,45	458.938,15	0,98	61,85	0,00	0,00
	258.300,00	459.000,00	-26.061,85	458.938,15	0,93	61,85	104.876,45	458.938,15	0,98	61,85	0,00	0,00

Prefeitura Municipal de Cedro
 Relatório Resumido de Execução Orçamentária
Demonstrativo da Execução das Despesas por Função/Subfunção
 Orçamento Fiscal e da Seguridade Social
 Período: Janeiro a Dezembro de 2017/Bimestre: Novembro e Dezembro

RREO - Anexo 2 (LRF, Art. 52, inciso II, alínea "c")

Função/Subfunção	Dotação Inicial	Dotação Atualizada (a)	Despesas Empenhadas		Saldo(c) = (a-b)	Despesas Liquidadas		Saldo(e) = (a-d)	Insc. Restos a Pagar Não Processados (f)
			No Bimestre	Até o Bimestre (b)		No Bimestre	Até o Bimestre (d)		
Reserva de Contingência	500.000,00	500.000,00	0,00	0,00	500.000,00	0,00	0,00	500.000,00	0,00
Reserva de Contingência	500.000,00	500.000,00	0,00	0,00	500.000,00	0,00	0,00	500.000,00	0,00
Despesas (Intra-Orçamentárias) (II)	0,00	0,00	0,00	0,00	0,00	0,00	0,00	0,00	0,00
Total (III) (I + II)	52.855.974,00	52.855.974,00	5.839.513,55	49.606.241,15	3.249.732,85	10.352.178,60	46.993.943,79	5.862.030,21	2.612.297,36


 FRANCISCO NILSON ALVES DINIZ
 PREFEITO MUNICIPAL


 ACPP - ASSES. E CONTAB. PUB. E PRIV. S/S
 Contador - CRC CONTADOR


 ANTONIO ED SANDRO LOPES SOUTO
 CONTROLADOR

ADRIANO JOSE DA SILVA PEREIRA
 SECRETARIO DE FINANÇAS

Prefeitura Municipal de Cedro
Relatório Resumido de Execução Orçamentária
Demonstrativo da Receita Corrente Líquida
Orçamento Fiscal e da Seguridade Social
Período: Janeiro a Dezembro de 2017/Bimestre: Novembro e Dezembro

Especificação	Evolução da Receita Realizada nos Últimos 12 Meses												Total (Últimos 12 Meses)	Previsão Atualizada do Exercício
	Em reais													
	Jan/2017	Fev/2017	Mar/2017	Abr/2017	Mai/2017	Jun/2017	Jul/2017	Agos/2017	Set/2017	Out/2017	Nov/2017	Dez/2017		
Receitas Correntes (I)	3.635.276,59	5.530.238,87	3.977.461,73	3.860.435,61	4.102.119,00	3.934.402,88	24.894.705,68	4.052.112,93	4.484.634,94	3.737.726,07	3.625.867,02	7.024.886,12	72.559.877,50	49.221.918,72
Receita Tributária	77.708,77	95.017,14	231.473,05	122.048,86	98.914,83	191.365,26	77.205,44	175.294,44	211.198,98	119.703,89	114.230,76	288.465,34	1.801.646,76	1.838.863,17
IPTU		1.038,84		666,19	115,63	133,33	340,33	10.326,32	20.594,98	39.430,95	6.467,18	11.360,63	53.904,48	115.488,31
ISS	52.647,41	28.576,87	114.301,11	52.348,44	59.445,48	98.921,59	59.171,96	98.102,09	102.535,07	54.542,18	64.593,76	68.665,14	851.869,14	693.116,20
ITBI	6.955,19	6.619,83	3.329,76	7.585,51	2.850,80	17.536,30	6.372,08	21.728,05	6.007,23	5.715,32	2.711,37	89.683,46	89.683,46	111.959,31
IRRF	367,11	45.400,76	20.749,09	3.104,33	4.012,06	66.351,90	8.486,19	44.328,78	79.395,46	14.167,30	39.490,41	200.282,77	681.179,02	794.086,57
Outras Receitas Tributárias	16.700,22	10.989,48	20.749,09	3.104,33	4.012,06	9.452,14	2.854,88	2.811,20	2.636,24	4.848,14	968,04	5.864,88	86.010,70	134.232,78
Receita de Contribuições	49.008,87	36.412,81	40.537,91	36.199,03	35.711,50	36.997,50	38.471,98	37.225,64	37.735,46	40.775,81	39.339,90	45.543,05	477.960,05	429.891,07
Receita Patrimonial	27.410,47	29.891,07	41.525,46	25.205,42	42.182,84	25.173,66	71.747,02	96.991,36	73.236,31	69.037,71	52.916,79	45.776,07	602.084,30	684.923,75
Receita Agropecuária	0,00	0,00	0,00	0,00	0,00	0,00	0,00	0,00	0,00	0,00	0,00	0,00	0,00	0,00
Receita Industrial	0,00	0,00	0,00	0,00	0,00	0,00	0,00	0,00	0,00	0,00	0,00	0,00	0,00	0,00
Receita de Serviços	0,00	0,00	0,00	0,00	0,00	0,00	0,00	0,00	0,00	0,00	0,00	0,00	0,00	0,00
Transferências Correntes	3.459.252,35	5.364.624,59	3.650.606,82	3.671.981,83	3.922.684,25	3.670.100,95	4.261.124,03	3.731.742,92	4.143.847,38	3.505.165,29	3.386.899,79	6.601.661,03	49.389.871,23	44.912.217,75
Cota-Parte do FPM	1.591.337,72	2.040.052,12	1.278.217,87	1.540.034,96	1.746.903,85	1.610.148,76	2.078.949,93	1.410.342,81	1.184.212,95	1.342.051,26	1.390.393,72	2.655.955,10	19.858.600,85	15.612.495,40
Cota-Parte do ICMS	303.611,99	152.811,98	369.874,96	266.220,46	275.388,69	276.430,34	333.045,17	322.191,22	300.823,56	320.744,02	310.562,40	343.808,92	3.575.513,61	3.182.265,20
Cota-Parte do IPVA	78.438,82	128.219,28	53.809,90	57.664,34	47.542,98	49.942,31	13.449,60	17.856,97	19.200,09	13.216,36	10.131,75	9.976,88	500.628,68	640.878,84
Cota-Parte do ITR	123,85	5,00	5,00	224,58	90,61	150,99	40,74	25,13	555,82	1.507,02	86,20	75,14	3.289,06	1.041,81
Transferências da LC 87/1996	868,41	868,41	868,41	868,41	868,41	868,41	868,41	868,41	868,41	868,41	868,41	868,41	10.660,92	9.073,83
Transferências da LC 61/1989	783,11	909,84	714,99	863,36	810,06	814,46	914,96	856,18	914,49	1.154,12	942,41	1.300,24	10.978,21	13.291,45
Transferência do FUNDEB	843.675,04	803.713,24	868.763,73	771.059,56	833.126,11	803.201,00	759.063,50	783.060,99	695.041,08	769.232,10	754.510,00	915.555,53	9.600.040,88	9.760.795,97
Outras Transferências Correntes	638.393,41	2.238.024,82	1.078.312,17	1.034.827,16	1.017.934,14	928.524,68	1.074.751,72	1.196.541,21	1.941.810,98	1.095.392,00	929.325,90	2.674.120,81	15.809.959,00	15.892.375,25
Outras Receitas Correntes	21.896,33	4.293,26	13.318,47	3.000,47	2.625,48	8.735,51	20.446.157,23	8.857,63	18.636,81	5.023,57	32.539,78	43.430,62	20.608.515,16	1.350.286,38
Deduções (II)	395.236,68	464.577,21	340.702,12	373.219,16	414.324,73	387.674,96	318.379,22	350.428,07	301.399,01	335.912,15	340.600,69	440.461,40	4.462.915,40	4.864.761,62
Contribuição Servidor para o Plano de Previdência	0,00	0,00	0,00	0,00	0,00	0,00	0,00	0,00	0,00	0,00	0,00	0,00	0,00	0,00
Compensação Financ. entre Regimes Previdência	0,00	0,00	0,00	0,00	0,00	0,00	0,00	0,00	0,00	0,00	0,00	0,00	0,00	0,00
Dedução da Receita para Formação do FUNDEB	395.236,68	464.577,21	340.702,12	373.219,16	414.324,73	387.674,96	318.379,22	350.428,07	301.399,01	335.912,15	340.600,69	440.461,40	4.462.915,40	4.864.761,62
Receita Corrente Líquida (III) = (I - II)	3.240.039,91	5.065.661,66	3.636.759,61	3.487.216,45	3.687.794,27	3.546.727,92	24.576.326,46	3.701.684,92	4.183.235,93	3.401.813,92	3.285.266,33	6.584.434,72	58.396.962,10	44.357.157,10


Prefeitura Municipal de Cedro
Relatório Resumido de Execução Orçamentária
Demonstrativo da Receita Corrente Líquida
Orçamento Fiscal e da Seguridade Social
Período: Janeiro a Dezembro de 2017/Bimestre: Novembro e Dezembro

RREO - Anexo 3 (LRF, Art. 53, inciso I)

Em reais



FRANCISCO NILSON ALVES DINIZ
PREFEITO MUNICIPAL



ACPP - ASSES. E CONTAB. PUB. E PRIV. S/S
Contador - CRC CONTADOR



ANTONIO EDSANDRO LOPES SOUTO
CONTROLADOR



ADRIANO JOSE DA SILVA PEREIRA
SECRETÁRIO DE FINANÇAS

Prefeitura Municipal de Cedro
Relatório Resumido de Execução Orçamentária
Demonstrativo das Receitas e Despesas Previdenciárias do Regime Próprio de Previdência dos Servidores
Orçamento da Seguridade Social

Período: Janeiro a Dezembro de 2017/Bimestre: Novembro e Dezembro

RREO - Anexo IV (LRF, Art. 53, inciso II)

R\$ 1,00

Receitas	Previsão Inicial	Previsão Atualizada	Receitas Realizadas	
			No Bimestre	Até o Bimestre 2017
			No Bimestre	Até o Bimestre 2016
Receitas Previdenciárias (Exceto Intra-Orçamentárias) (I)				
(-) Deduções da Receita			0,00	0,00
Deduções da Receita Patrimonial				
Receitas Previdenciárias (Intra-Orçamentárias) (II)	0,00	0,00	0,00	0,00
Receitas Intra-Orçamentárias	0,00	0,00	0,00	0,00
Total das Receitas Previdenciárias - RPPS (III) = (I + II)				
Despesas				
Despesas	Dotação Inicial	Dotação Atualizada	Despesas Liquidadas	
			No Bimestre	Até o Bimestre 2017
			No Bimestre	Até o Bimestre 2016
Despesas Previdenciárias (Exceto Intra-Orçamentárias) (IV)				
Despesas Previdenciárias (Intra-Orçamentárias) (V)	0,00	0,00	0,00	0,00
Despesas Intra-Orçamentárias	0,00	0,00	0,00	0,00
Total das Despesas Previdenciárias - RPPS (VI) = (IV + V)				
Resultado Previdenciário - RPPS (VII) = (III - IV)	0,00	0,00	0,00	0,00
Aportes de Recursos para o Regime Próprio de Previdência do Servidor				
Aportes de Recursos para o Regime Próprio de Previdência do Servidor	Previsão Inicial	Previsão Atualizada	Receitas Realizadas	
			No Bimestre	Até o Bimestre 2017
			No Bimestre	Até o Bimestre 2016
	---	---	---	---
Reserva Orçamentária do RPPS				
Previsão Orçamentária				
Valor				0,00
Bens e Direitos do RPPS				
Bens e Direitos do RPPS	Novembro	Período de Referência		
		2017	2016	
Caixa		0,00	0,00	0,00
Banco		0,00	0,00	0,00
Investimentos				
Outros Bens e Direitos				
Receitas Intra-Orçamentárias				
Receitas Intra-Orçamentárias	Previsão Inicial	Previsão Atualizada	Receitas Realizadas	
			No Bimestre	Até o Bimestre 2017
			No Bimestre	Até o Bimestre 2016

Prefeitura Municipal de Cedro
 Relatório Resumido de Execução Orçamentária
Demonstrativo do Resultado Nominal
 Orçamento Fiscal e da Seguridade Social
 Período: Janeiro a Dezembro de 2017/Bimestre: Novembro e Dezembro


RREG - Anexo 5 (LRF, Art. 53, inciso III)

Em reais

	SALDO		
	Em 31/Dez/2016 (a)	Em Outubro (b)	Em Dezembro (c)
<u>DÍVIDA FISCAL LÍQUIDA</u>			
DÍVIDA CONSOLIDADA (I)	36.730.070,57	36.376.008,87	36.280.323,25
DEDUÇÕES (II)	0,00	21.569.998,95	20.528.240,86
Disponibilidade de Caixa Bruta	2.918.062,83	24.072.873,37	23.031.115,28
Demais Haveres Financeiros	0,00	0,00	0,00
(-) Restos a Pagar Processados (Exceto Precatórios)	3.786.609,65	2.502.874,42	2.502.874,42
DÍVIDA CONSOLIDADA LÍQUIDA (III) = (I - II)	36.730.070,57	14.806.009,92	15.752.082,39
RECEITAS DE PRIVATIZAÇÕES (IV)			
PASSIVOS RECONHECIDOS (V)			
DÍVIDA FISCAL LÍQUIDA (VI) = (III + IV - V)	36.730.070,57	14.806.009,92	15.752.082,39
<u>RESULTADO NOMINAL</u>			
	No Bimestre (c-b)	Até o Bimestre (c-a)	
DÍVIDA CONSOLIDADA (I)	946.072,47		0,00
<u>DISCRIMINAÇÃO DA META FISCAL</u>			
META DE RESULTADO NOMINAL FIXADA NO ANEXO DE METAS FISCAIS DA LDO PARA O EXERCÍCIO DE REFERÊNCIA			0,00
<u>REGIME PREVIDENCIÁRIO</u>			
<u>DÍVIDA FISCAL LÍQUIDA PREVIDENCIÁRIA</u>			
	Em 31/Dez/2016	Em Outubro	Em Dezembro
DÍVIDA CONSOLIDADA PREVIDENCIÁRIA (VII)	0,00	0,00	0,00
Passivo Atuarial			
Demais Dívidas			
DEDUÇÕES (II)	0,00	0,00	0,00
Disponibilidade de Caixa Bruta	0,00	0,00	0,00
Investimentos			


Prefeitura Municipal de Cedro
 Relatório Resumido de Execução Orçamentária
Demonstrativo do Resultado Nominal
 Orçamento Fiscal e da Seguridade Social
 Período: Janeiro a Dezembro de 2017/Bimestre: Novembro e Dezembro

RREO - Anexo 5 (LRF, Art. 53, inciso III)				Em reais
Demais Haveres Financeiros				
(-) Restos a Pagar Processados	0,00	0,00	0,00	0,00
DÍVIDA CONSOLIDADA LÍQUIDA (VIII)				
PREVIDENCIÁRIA (IX) = (VI - VIII)	0,00	0,00	0,00	0,00
PASSIVOS RECONHECIDOS (X)				
DÍVIDA FISCAL LÍQUIDA PREVIDENCIÁRIA (XI)=(IX-X)	36.730.070,57	14.806.009,92	15.752.082,39	


 FRANCISCO NILSON ALVES DINIZ
 PREFEITO MUNICIPAL


 ACPP - ASSES. E CONTAB. PÚB. E PRIV. S/S
 Contador - CRC CONTADOR


 ANTONIO EDSANDRO LOPES SOUTO
 CONTROLADOR


 ADRIANO JOSE DA SILVA PEREIRA
 SECRETARIO DE FINANÇAS

Prefeitura Municipal de Cedro
 Relatório Resumido de Execução Orçamentária
Demonstrativo do Resultado Primário
 Orçamento Fiscal e da Seguridade Social
 Período: Janeiro a Dezembro de 2017/Bimestre: Novembro e Dezembro

	Receitas Primárias		Receitas Realizadas		Em reais
	Previsão Atualizada	Até o Bimestre 2017	Até o Bimestre 2016		
Receitas Primárias					
Receitas Primárias Correntes (I)	48.545.656,53	67.794.904,01	52.706.273,06		
Receitas Tributárias	1.838.883,17	1.801.646,76	2.739.858,40		
IPTU	115.488,31	93.904,48	73.994,24		
ISS	683.116,20	851.869,10	1.827.748,84		
ITBI	111.959,31	89.683,46	47.479,71		
IRRF	794.086,57	681.179,02	701.620,91		
Outras Receitas Tributárias	134.232,78	85.010,70	89.014,70		
Receitas de Contribuições	429.691,07	477.960,05	486.764,25		
Receitas Previdenciárias	0,00	0,00	0,00		
Outras Receitas de Contribuições	429.691,07	477.960,05	486.764,25		
Receita Patrimonial	14.578,16	26,21	0,00		
Receita Patrimonial Líquida	684.923,75	602.084,30	355.815,15		
(-) Aplicações Financeiras	670.345,59	602.058,09	355.815,15		
Transferências Correntes	44.912.217,76	44.906.755,83	49.212.635,69		
Cota-Parte do FPM	15.612.495,40	16.215.898,97	20.620.423,42		
Cota-Parte do ICMS	3.182.265,20	2.860.411,00	3.027.137,32		
Cota-Parte do IPVA	640.878,84	400.503,24	513.529,68		
Convênios	2.196.084,87	712.128,59	1.459.361,71		
Outras Transferências Correntes	23.280.493,44	24.717.814,03	23.592.183,56		
Demais Receitas Correntes	1.350.286,38	20.608.515,16	267.014,72		
Dívida Ativa	1.276.960,93	59.288,66	66.834,20		
Diversas Receitas Correntes	73.325,45	20.549.226,50	200.180,52		
Receitas de Capital (II)	3.634.055,28	1.051.976,48	0,00		
Operações de Crédito (III)	0,00	0,00	0,00		
Amortização de Empréstimos (IV)	0,00	0,00	0,00		
Alienação de Bens (V)	103.800,00	0,00	0,00		
Transferências de Capital	3.530.255,28	1.051.976,48	0,00		
Convênios	3.178.729,61	883.347,49	0,00		
Outras Transferências de Capital	351.525,67	168.628,99	0,00		
Outras Receitas de Capital	0,00	0,00	0,00		
Receitas Primárias de Capital (VI) = (II - III - IV - V)	3.530.255,28	1.051.976,48	0,00		
Receita Primária Total (VII) = (I + VI)	52.075.911,81	68.846.880,49	52.706.273,06		

Prefeitura Municipal de Cedro
Relatório Resumido de Execução Orçamentária
Demonstrativo do Resultado Primário
Orçamento Fiscal e da Seguridade Social
Período: Janeiro a Dezembro de 2017/Bimestre: Novembro e Dezembro

RREO - Anexo 6 (LRF, Art. 53, inciso III)

Despesas Primárias	Dotação Atualizada	Despesas Empenhadas		Despesas Liquidadas		Insc. Restos a Pagar N° Proc.	
		Ate o Bimestre 2017	Ate o Bimestre 2016	Ate o Bimestre 2017	Ate o Bimestre 2016	Em 2017	Em 2016
Despesas Primárias							
Despesas Correntes (VIII)	48.473.265,96	46.056.819,95	44.587.483,30	44.991.750,77	44.587.483,30	1.065.069,18	
Pessoal e Encargos Sociais	27.717.784,39	26.242.448,19	25.537.145,87	26.242.448,19	25.537.145,87		
Juros e Encargos da Dívida (IX)	0,00	0,00	0,00	0,00	0,00		
Outras Despesas Correntes	20.755.481,57	19.814.371,76	19.050.337,43	18.749.302,58	19.050.337,43	1.065.069,18	
Despesas Primárias Correntes (X) = (VIII - IX)	48.473.265,96	46.056.819,95	44.587.483,30	44.991.750,77	44.587.483,30	1.065.069,18	
Despesas de Capital (XI)	3.882.708,04	3.549.421,20	2.387.696,19	2.002.193,02	2.387.696,19	1.547.228,18	
Investimentos	3.417.388,04	3.090.483,05	2.082.179,92	1.543.254,87	2.082.179,92	1.547.228,18	
Inversões Financeiras	0,00	0,00	0,00	0,00	0,00		
Concessão de Empréstimo (XII)							
Aquisição de Título de Capital Já Integralizado (XIII)							
Demais Inversões Financeiras	0,00	0,00	0,00	0,00	0,00		
Amortização da Dívida (XIV)	465.320,00	458.938,15	305.516,27	458.938,15	305.516,27		
Despesas Primárias de Capital (XV) = (XI - XII - XIII - XIV)	3.417.388,04	3.090.483,05	2.082.179,92	1.543.254,87	2.082.179,92	1.547.228,18	
Reserva de Contingência (XVI)	500.000,00						
Reserva do RPPS (XVII)	0,00						
Despesas Primária Total (XVIII) = (X + XV + XVI + XVII)	52.390.654,00	49.147.303,00	46.669.663,22	46.535.005,64	46.669.663,22	2.612.297,36	
Resultado Primário (XIX) = (VII - XVIII)	-314.742,19	19.699.577,49	6.036.609,84				
Saldo de Exercícios Anteriores							
Discriminação da Meta Fiscal							
Meta de Resultado Primário Fixada no Anexo de Metas Fiscais da LDO P/ O Exercício de Referência						Valor Corrente	0,00

Prefeitura Municipal de Cedro
Relatório Resumido de Execução Orçamentária
Demonstrativo do Resultado Primário
Orçamento Fiscal e da Seguridade Social
Período: Janeiro a Dezembro de 2017/Bimestre: Novembro e Dezembro

RREO - Anexo 6 (LRF - Art. 53, inciso III)

Em reais




FRANCISCO NILSON ALVES DINIZ
PREFEITO MUNICIPAL



ACPP - ASSES. E CONTAB. PUB. E PRIV. S/S
Contador - CRC CONTADOR



ANTÔNIO EDSANDRO LOPES SOUTO
CONTROLADOR



ADRIANO JOSE DA SILVA PEREIRA
SECRETARIO DE FINANÇAS


Relatório Resumido de Execução Orçamentária


Restos a Pagar por Poder e Órgão

Orçamento Fiscal e da Seguridade Social

Período: Janeiro a Dezembro de 2017/Bimestre: Novembro e Dezembro

PREO - Anexo VII (LRF, Art. 52, inciso I, alíneas "a" e "b" do inciso II e §1º)


FRANCISCO NILSON ALVES DINIZ
PREFEITO MUNICIPAL


ACPP - ASSES. E CONTAB. PUB. E PRIV. S/S
Contador - CRC CONTADOR


ANTONIO EDSANDRO LOPES SOUTO
CONTROLADOR


ADRIANO JOSÉ DA SILVA PEREIRA
SECRETÁRIO DE FINANÇAS

Estado do Ceará	
Prefeitura Municipal de Cedro	
Demonstrativo da Aplicação na Manutenção e Desenvolvimento do ensino - Art. 212 da C.F.	
Período : 01/01/2017 até 31/12/2017	
Prefeitura Municipal de Cedro	
Exercício de 2017	
Impostos e transferências consideradas para cálculo	Valor R\$
IPTU	93.904,48
ISS	851.869,10
ITBI	89.683,46
IRRF	681.179,02
Dívida Ativa Tributária	58.704,29
Juros, multas e atualização monetária de Impostos e dívida ativa tributária	0,00
Quota parte do FPM	19.858.600,85
Quota parte do ITR	3.289,08
Quota parte do IPVA	500.628,68
Quota parte do ICMS	3.575.513,61
Quota parte do IPI	10.978,21
Lei complementar N 87/96	10.660,92
TOTAL DOS IMPOSTOS E TRANSFERÊNCIAS	25.735.011,70
Valor a aplicar (Art. 212 da C.F.)	6.433.752,93
Complementação do FUNDEB	8.031.314,64
Despesas Consideradas como Aplicação em Manutenção e Desenvolvimento do Ensino	Valor R\$
(+) Gastos com Educação - FUNÇÃO 12	19.638.414,26
(+) Restos a Pagar Inscritos nos Exercícios Anteriores e Liquidados no Atual Exercício	33.124,77
(-) Restos a Pagar Não Processados Inscritos no Exercício, relativos a Educação	1.034.517,14
(-) Ensino Médio (subfunção 362)	484.420,92
(-) Ensino Profissional (subfunção 363)	0,00
(-) Ensino Superior (subfunção 364)	0,00
(-) Despesas Realizadas com Recursos de Transferências Voluntárias	3.509.187,40
(-) Despesas Realizadas com a Complementação do FUNDEB	8.031.314,64
(=) Valor Aplicado	6.612.098,93
Percentual Aplicado	25,69
SUPERÁVIT/DÉFICIT DE APLICAÇÃO	178.346,00

Nota explicativa: Os campos marcados são liberados para alteração de valores.

**ACPP – ASSESSORIA E CONTABILIDADE PUBLICA E PRIVADA LTDA
ASSESSORIA CONTABIL**

ADRIANO JOSÉ DA SILVA PEREIRA
SECRETÁRIO DE FINANÇAS

ANTONIO SANDRO LOPES SOUTO
CONTROLADOR


FRANCISCO NILSON ALVES DINIZ
PREFEITO MUNICIPAL

Prefeitura Municipal de Cedro
 Relatório Resumido de Execução Orçamentária
Demonstrativo das Receitas de Operações de Crédito e Despesas de Capital
 Orçamento Fiscal e da Seguridade Social
 Período: Janeiro a Dezembro de 2017/Bimestre: Novembro e Dezembro

RREO - Anexo IX (LRF, Art. 52, inciso I, alíneas "a" e "b" do inciso II e §1º)


R\$ 1,00

RECEITAS	PREVISÃO ATUALIZADA (a)	RECEITAS REALIZADAS Até o Bimestre (b)		SALDO NÃO REALIZADO (c) = (a - b)
RECEITAS DE OPERAÇÕES DE CRÉDITO (I)	0,00	0,00		0,00
DESPESAS	DOTAÇÃO ATUALIZADA (d)	DESPESAS EXECUTADAS Até o Bimestre		SALDO NÃO EXECUTADO (g) = (d - (e + f))
		LIQUIDADAS (e)	INSCRITAS EM RESTOS A PAGAR NÃO PROCESSADOS (f)	
DESPESAS DE CAPITAL	3.882.708,04	2.002.193,02	1.547.228,18	333.286,84
DESPESAS DE CAPITAL LÍQUIDA (II)	3.882.708,04	2.002.193,02	1.547.228,18	333.286,84
RESULTADO PARA APURAÇÃO DA REGRA DE OURO (III) = (I - II)	-3.882.708,04	-3.549.421,20		-333.286,84


 FRANCISCO NILSON ALVES DINIZ
 PREFEITO MUNICIPAL


 ACPP - ASSES. E CONTAB. PUB. E PRIV. S/S
 Contador - CRC CONTADOR


 ANTONIO EDSANDRO LOPES SOUTO
 CONTROLADOR


 ADRIANO JOSE DA SILVA PEREIRA
 SECRETARIO DE FINANÇAS


Prefeitura Municipal de Cedro
Relatório Resumido da Execução Orçamentária
Demonstrativo da Projeção do Regime Próprio de Previdência dos Servidores
Orçamentos da Seguridade Social
Período: Janeiro a Dezembro de 2017/Bimestre: Novembro e Dezembro

RREO - ANEXO X (LRF, art. 53, § 1º, inciso I)

R\$ 1,00

EXERCÍCIO	RECEITAS PREVIDENCIÁRIAS (a)	DESPESAS PREVIDENCIÁRIAS (a)	RESULTADO PREVIDENCIÁRIO (c) = (a - b)	SALDO FINANCEIRO DO EXERCÍCIO (d) = ("d" exercício anterior) + (c)
	0,00	0,00	0,00	0,00


FRANCISCO NILSON ALVES DINIZ
PREFEITO MUNICIPAL


ACPP - ASSES. E CONTAB. PUB. E PRIV. S/S
Contador - CRC CONTADOR


ANTONIO EDSANDRO LOPES SOUTO
CONTROLADOR


ADRIANO JOSE DA SILVA PEREIRA
SECRETARIO DE FINANÇAS

Prefeitura Municipal de Cedro
 Relatório Resumido de Execução Orçamentária
Demonstrativo das Receita de Alienação de Ativos e Aplicação dos Recursos
 Orçamento Fiscal e da Seguridade Social
 Período: Janeiro a Dezembro de 2017/Bimestre: Novembro e Dezembro

RREO - Anexo XI (LRF, Art. 52, inciso I, alíneas "a" e "b" do inciso II e §1º)


R\$ 1,00

RECEITAS	PREVISÃO ATUALIZADA (a)	RECEITAS REALIZADAS Até o Bimestre (b)		SALDO NÃO REALIZADO (c) = (a - b)
RECEITAS DE CAPITAL - ALIENAÇÃO DE ATIVOS (I) Alienação de Outros Bens Móveis	103.800,00	0,00		103.800,00
DESPESAS	DOTAÇÃO ATUALIZADA (d)	DESPESAS EXECUTADAS Até o Bimestre		SALDO NÃO EXECUTADO (g) = (d - (e + f))
		LIQUIDADAS (e)	INSCRITAS EM RESTOS A PAGAR NÃO PROCESSADOS (f)	
APLICAÇÃO DOS RECURSOS DA ALIENAÇÃO DE ATIVOS (II)				
DESPESA DE CAPITAL				
Investimentos	5.211.178,51	0,00	0,00	5.211.178,51
Amortização da Dívida	268.520,00	0,00	0,00	268.520,00
DESPESAS CORRENTES DOS REGIMES DE PREVIDÊNCIA				
Regime Geral da Previdência Social	0,00	0,00	0,00	0,00
Regime Próprio de Previdência dos Servidores	0,00	0,00	0,00	0,00
SALDO FINANCEIRO A APLICAR	2016 (h)	2017 (i) = (Ib - (IIe + II f))		SALDO ATUAL (j) = (IIIIh + IIIi)
VALOR (III)	0,00	0,00		0,00

Fonte:


 FRANCISCO NILSON ALVES DINIZ
 PREFEITO MUNICIPAL


 ANTONIO EDSANDRO LOPES SOUTO
 CONTROLADOR


 ACP - ASSES. E CONTAB. PUB. E PRIV. S/S
 Contador - CRC CONTADOR


 ADRIANO JOSE DA SILVA PEREIRA
 SECRETARIO DE FINANÇAS

Estado do Ceará	
Prefeitura Municipal de Cedro	
Demonstrativo dos Cálculos da Aplicação nas Ações e Serviços Públicos de Saúde	
Período : 01/01/2017 até 31/12/2017	
Exercício de 2017	
Aplicação nas Ações e Serviços Públicos de Saúde - Emenda Constitucional nº 29	
Impostos e Transferências consideradas para cálculo	Valor R\$
IPTU	93.904,48
ISS	851.869,10
ITBI	89.683,46
IRRF	681.179,02
Dívida Ativa Tributária	58.704,29
Juros, multas e atualização monetária de Impostos e dívida ativa tributária	0,00
Quota parte do FPM	19.858.600,85
Quota parte do ITR	3.289,08
Quota parte do IPVA	500.628,68
Quota parte do ICMS	3.575.513,61
Quota parte do IPI	10.978,21
Lei complementar N 87/96	10.660,92
TOTAL DOS IMPOSTOS E TRANSFERÊNCIAS	25.735.011,70
Valor a aplicar (15% conforme Art. 77 do ADCT.)	3.860.251,76
Despesas Consideradas como Ações e Serviços Públicos de Saúde	
Valor R\$	
(+) Gastos com Saúde - FUNÇÃO 10	14.520.500,30
(+) Restos a Pagar Inscritos nos Exercícios Anteriores e Liquidados no Atual Exercício	172.159,90
(-) Restos a Pagar Não Processados Inscritos no Exercício, relativos a Saúde	481.544,74
(-) Inativos e Pensionistas	0,00
(-) Serviços de limpeza e tratamento de resíduos sólidos	0,00
(-) Assistência médica e odontológica a servidores	0,00
(-) Saneamento básico (exceto para controle de vetores)	0,00
(-) Despesas Realizadas com Recursos de Transferências Voluntárias	8.471.040,03
(=) Valor Aplicado	5.740.075,43
Percentual Aplicado	22,30
SUPERÁVIT/DÉFICIT DE APLICAÇÃO	1.879.823,68

Nota explicativa: Os campos marcados são liberados para alteração de valores.

ACPP – ASSESSORIA E CONTABILIDADE PUBLICA E PRIVADA LTDA
ASSESSORIA CONTABIL

ADRIANO JOSÉ DA SILVA PEREIRA
SECRETÁRIO DE FINANÇAS

ANTONIO ESTANISLAU LOPES SOUTO
CONTROLADOR

FRANCISCO NILSON ALVES DINIZ
PREFEITO MUNICIPAL

Prefeitura Municipal de Cedro
Relatório Resumido da Execução Orçamentária
Demonstrativo das Parcerias Público-Privadas
Orçamentos Fiscal e da Seguridade Social

Período: Janeiro a Dezembro de 2017/Bimestre: Novembro e Dezembro


RREO - ANEXO XIII (Lei nº 11.079, de 30.12.2004, arts. 22, 25 e 28)

R\$ 1,00

ESPECIFICAÇÃO	SALDO TOTAL EM 31 DE DEZEMBRO DO EXERCÍCIO ANTERIOR (a)	REGISTROS EFETUADOS EM 2017		SALDO TOTAL (c) = (a + b)
		No Bimestre	Até o Bimestre (b)	
TOTAL DE ATIVOS	0,00	0,00	0,00	0,00
Direitos Futuros	0,00	0,00	0,00	0,00
Ativos Contabilizados na SPE	0,00	0,00	0,00	0,00
Contrapartida parameter Provisões de PPP	0,00	0,00	0,00	0,00
TOTAL DE PASSIVOS (I)	0,00	0,00	0,00	0,00
Obrigações Não Relacionadas a Serviços	0,00	0,00	0,00	0,00
Contrapartida para Ativos da SPE	0,00	0,00	0,00	0,00
Provisões de PPP	0,00	0,00	0,00	0,00
GARANTIAS DE PPP (II)	0,00	0,00	0,00	0,00
SALDO LÍQUIDO DE PASSIVOS DE PPP (III) = (I - II)	0,00	0,00	0,00	0,00
PASSIVOS CONTINGENTES	0,00	0,00	0,00	0,00
Contraprestações Futuras	0,00	0,00	0,00	0,00
Riscos Não Provisionados	0,00	0,00	0,00	0,00
Outros Passivos Contingentes	0,00	0,00	0,00	0,00
ATIVOS CONTINGENTES	0,00	0,00	0,00	0,00
Serviços Futuros	0,00	0,00	0,00	0,00
Outros Ativos Contingentes	0,00	0,00	0,00	0,00

DESPESAS DE PPP	EXERCÍCIO ANTERIOR	EXERCÍCIO CORRENTE (EC)	<EC+1>	<EC+2>	<EC+3>	<EC+4>	<EC+5>	<EC+6>	<EC+7>	<EC+8>	<EC+9>
Do Ente Federado	0,00	0,00	0,00	0,00	0,00	0,00	0,00	0,00	0,00	0,00	0,00
Das Estatais Não-Dependentes	0,00	0,00	0,00	0,00	0,00	0,00	0,00	0,00	0,00	0,00	0,00
TOTAL DAS DESPESAS	0,00	0,00	0,00	0,00	0,00	0,00	0,00	0,00	0,00	0,00	0,00
RECEITA CORRENTE LÍQUIDA (RCL)	0,00	0,00	0,00	0,00	0,00	0,00	0,00	0,00	0,00	0,00	0,00
TOTAL DAS DESPESAS / RCL (%)	0,00	0,00	0,00	0,00	0,00	0,00	0,00	0,00	0,00	0,00	0,00

Nota:


FRANCISCO NILSON ALVES DINIZ
PREFEITO MUNICIPAL


ACPP - ASSES. E CONTAB. PUB. E PRIV. S/S
Contador - CRC CONTADOR


ANTÔNIO EDSANDRO LOPES SOUTO
CONTROLADOR


ADRIANO JOSE DA SILVA PEREIRA
SECRETARIO DE FINANÇAS

Prefeitura Municipal de Cedro
Relatório Resumido de Execução Orçamentária
Demonstrativo Simplificado do Relatório Resumido da Execução Orçamentária
Orçamento Fiscal e da Seguridade Social
 Período: Janeiro a Dezembro de 2017/Bimestre: Novembro e Dezembro

RREO - Anexo XIV (LRF, Art. 52, inciso I, alíneas "a" e "b" do inciso II e §1º)

R\$ 1,00

BALANÇO ORÇAMENTÁRIO	No Bimestre		Até o Bimestre	
RECEITAS				
PREVISÃO INICIAL	52.855.974,00		52.855.974,00	
PREVISÃO ATUALIZADA	52.855.974,00		52.855.974,00	
RECEITAS REALIZADAS	10.100.330,04		69.448.938,58	
DÉFICIT ORÇAMENTÁRIO	0,00		0,00	
SALDOS DE EXERCÍCIOS ANTERIORES	0,00		0,00	
DESPESAS				
DOTAÇÃO INICIAL	52.855.974,00		52.855.974,00	
CRÉDITOS ADICIONAIS	0,00		0,00	
DOTAÇÃO ATUALIZADA	52.855.974,00		52.855.974,00	
DESPESA EMPENHADA	5.839.513,55		49.606.241,15	
DESPESA LIQUIDADADA	10.352.178,60		46.993.943,79	
SUPERÁVIT ORÇAMENTÁRIO	22.454.994,79		22.454.994,79	
DESPESA POR FUNÇÃO/SUBFUNÇÃO	No Bimestre		Até o Bimestre	
DESPESAS EMPENHADAS	5.839.513,55		49.606.241,15	
DESPESAS LIQUIDADAS	10.352.178,60		46.993.943,79	
RECEITA CORRENTE LÍQUIDA - RCL	Até o Bimestre			
RECEITA CORRENTE LÍQUIDA	68.396.962,10			
RECEITAS E DESPESAS DOS REGIMES DE PREVIDÊNCIA	No Bimestre		Até o Bimestre	
Regime Geral de Previdência Social				
RECEITAS PREVIDENCIÁRIAS REALIZADAS GERAL	0,00		0,00	
DESPESAS PREVIDENCIÁRIAS LIQUIDADAS GERAL	0,00		0,00	
RESULTADO PREVIDENCIÁRIO GERAL	0,00		0,00	
Regime Próprio de Previdência dos Servidores				
RECEITAS PREVIDENCIÁRIAS REALIZADAS RPPS	0,00		0,00	
DESPESAS PREVIDENCIÁRIAS LIQUIDADAS RPPS	0,00		0,00	
RESULTADO PREVIDENCIÁRIO RPPS	0,00		0,00	
RESULTADOS NOMINAL E PRIMÁRIO	Meta Fixada no AMF da LDO (a)	Resultado Apurado Até o Bimestre (b)	% em Relação à Meta (b/a)	
RESULTADO NOMINAL	0,00	0,00	0,00	
RESULTADO PRIMÁRIO	0,00	19.699.577,49	0,00	
RESTOS A PAGAR POR PODER E MINISTÉRIO PÚBLICO	Inscrição	Cancelamento Até o Bimestre	Pagamento Até o Bimestre	Saldo a Pagar
RESTOS A PAGAR PROCESSADOS				
Poder Executivo	1.304.112,72	0,00	1.308.744,99	2.477.864,66
Poder Legislativo	0,00	0,00	0,00	0,00
RESTOS A PAGAR NÃO PROCESSADOS				
Poder Executivo	920.242,58	0,00	615.069,33	1.555.632,73
Poder Legislativo	45.817,15	0,00	0,00	45.867,15
TOTAL	2.270.172,45	0,00	1.923.814,32	4.079.364,54
DESPESAS COM AÇÕES TÍPICAS DE MDE	Valor Apurado Até o Bimestre	Limites Constitucionais Anuais		
		% Mínimo a Aplicar no Exercício	% Aplicado Até o Bimestre	
Mínimo Anual de <18% / 25%> das Receitas de Impostos em	6.109.667,08	25,00	23,74	
Mínimo Anual de 60% do FUNDEB na Remuneração do	9.159.038,72	60,00	73,30	

Prefeitura Municipal de Cedro
Relatório Resumido de Execução Orçamentária
Demonstrativo Simplificado do Relatório Resumido da Execução Orçamentária
Orçamento Fiscal e da Seguridade Social
 Período: Janeiro a Dezembro de 2017/Bimestre: Novembro e Dezembro

RREO - Anexo XIV (LRF, Art. 52, inciso I, alíneas "a" e "b" do inciso II e §1º)

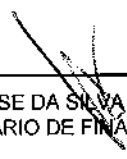
R\$ 1,00

RECEITAS DE OPERAÇÕES DE CREDITO E DESPESAS DE CAPITAL	Valor Apurado Até o Bimestre	Saldo Não Realizado	
Receitas de Operações de Crédito	0,00	0,00	
Despesa de Capital Líquida	2.002.193,02	333.286,84	
RECEITA DE ALIENAÇÃO DE ATIVOS E APLICAÇÃO DOS RECURSOS	Valor Apurado Até o Bimestre	Saldo a Realizar	
Receita de Capital Resultante da Alienação de Ativos	0,00	103.800,00	
Aplicação dos Recursos da Alienação de Ativos	0,00	0,00	
DESPESAS COM AÇÕES E SERVIÇOS PÚBLICOS DE SAÚDE	Valor Apurado Até o Bimestre	Limite Constitucional Anual	
		% Mínimo a Aplicar no Exercício	% Aplicado Até o Bimestre
Despesas Próprias com Ações e Serviços Públicos de Saúde	4.797.710,53	15,00	18,64


 FRANCISCO NILSON ALVES DINIZ
 PREFEITO MUNICIPAL


 ACPP - ASSES. E CONTAB. PUB. E PRIV. S/S
 Contador - CRC CONTADOR


 ANTONIO EDSANDRO LOPES SOUTO
 CONTROLADOR


 ADRIANO JOSE DA SILVA PEREIRA
 SECRETARIO DE FINANÇAS