



ESTADO DO CEARÁ
PREFEITURA MUNICIPAL DE CEDRO
Rua Deputado Liberato Moacir Aguiar, 299 – Centro – CEP: 63.400-000 – Cedro Ceará

EDITAL DE PUBLICAÇÃO N.º 3005001/2017

O PREFEITO MUNICIPAL DE CEDRO, ESTADO DO CEARÁ, no uso de suas atribuições legais, em atendimento ao disposto na Lei Complementar nº 101/00 (LRF), baixa o presente.

EDITAL

I - Torna Público na forma da Lei os Relatórios Resumidos da Execução Orçamentária – RREO do município de Cedro, referente ao 2º bimestre de 2017 deste Poder Executivo Municipal.

II – Os referidos relatórios serão fixados em flanelógrafo de local próprio e de acesso ao público no Prédio da Câmara Municipal e Prefeitura Municipal, e no site do município, www.cedro.ce.gov.br.

Cedro - CE., em 30 de maio de 2017.


Francisco Nilson Alves Diniz
Prefeito Municipal



ESTADO DO CEARÁ
PREFEITURA MUNICIPAL DE CEDRO
Rua Deputado Liberato Moacir Aguiar, 299 – Centro – CEP: 63.400-000 – Cedro Ceará

CERTIDÃO

Certifico para os devidos fins de provas junto ao Tribunal de Contas dos Municípios do Estado do Ceará, que no dia 30 de maio de 2017, foi publicado no flanelógrafo da Prefeitura Municipal do Cedro os Relatórios Resumidos da Execução Orçamentária – RREO referente ao 2º bimestre de 2017 e o Relatório de Gestão Fiscal – RGF referente ao 1º quadrimestre de 2017 deste Poder Executivo.

Cedro (CE), em 30 de maio de 2017.

Adriano José da Silva Pereira
SECRETÁRIO DE FINANÇAS
CPE 428.100/13-20
PORTARIA: 11/2017

CERTIDÃO

Certifico para os devidos fins de provas junto ao Tribunal de Contas dos Municípios do Estado do Ceará, que no dia 30 de maio de 2017, foi publicado no flanelógrafo da Câmara Municipal de Cedro, os Relatórios Resumidos da Execução Orçamentária – RREO referente ao 2º bimestre de 2017 e o Relatório de Gestão Fiscal – RGF referente ao 1º quadrimestre de 2017 deste Poder Executivo

Cedro (CE), em 30 de maio de 2017.

Recebido!
30.05.17
(M)

Prefeitura Municipal de Cedro
Relatório Resumido de Execução Orçamentária
Balanco Orçamentário

Orçamento Fiscal e da Seguridade Social

Período: Janeiro a Abril de 2017/Bimestre: Março e Abril

RREO - Anexo 1 (LRF, Art. 52, inciso I, alíneas "a" e "b" do inciso II e §1º)

Receitas Orçamentárias	Previsão Inicial	Previsão Atualizada (a)	Receitas Realizadas			Saldo (a-c)	
			Até Bimestre (c)		% (c/a)		
			No Bimestre (b)	% (b/a)			
Receitas Orçamentárias							
Receitas (Exceto Intra-Orçamentárias) (I)	52.855.974,00	52.855.974,00	7.274.163,56	13,76	15.579.865,13	29,48	37.276.108,87
Receitas Correntes	49.221.918,72	49.221.918,72	7.123.976,06	14,47	15.429.677,63	31,35	33.792.241,09
Receita Tributária	1.838.883,17	1.838.883,17	353.521,91	19,22	526.247,82	28,62	1.312.635,35
Impostos	1.704.650,39	1.704.650,39	329.668,49	19,34	474.704,70	27,85	1.229.945,69
Taxas	132.156,78	132.156,78	23.853,42	18,05	51.543,12	39,00	80.613,66
Contribuição de Melhoria	2.076,00	2.076,00	0,00	0,00	0,00	0,00	2.076,00
Receitas de Contribuições	429.691,07	429.691,07	78.736,94	18,32	164.158,42	38,20	265.532,65
Contribuição para o Custeio do Serviço de	429.691,07	429.691,07	78.736,94	18,32	164.158,42	38,20	265.532,65
Receita Patrimonial	684.923,75	684.923,75	66.730,90	9,74	124.032,44	18,11	560.891,31
Receitas Imobiliárias	6.274,16	6.274,16	0,00	0,00	0,00	0,00	6.274,16
Receitas de Valores Mobiliários	670.345,59	670.345,59	66.730,90	9,95	124.006,23	18,50	546.339,36
Outras Receitas Patrimoniais	8.304,00	8.304,00	0,00	0,00	26,21	0,32	8.277,79
Receita de Serviços	5.916,60	5.916,60	0,00	0,00	0,00	0,00	5.916,60
Transferências Correntes	44.912.217,75	44.912.217,75	6.608.667,37	14,71	14.572.730,42	32,45	30.339.487,33
Transferências Intergovernamentais	42.716.132,88	42.716.132,88	6.608.667,37	15,47	14.322.749,75	33,53	28.393.383,13
Transferências de Convênios	2.196.084,87	2.196.084,87	0,00	0,00	249.980,67	11,38	1.946.104,20
Outras Receitas Correntes	1.350.286,38	1.350.286,38	16.318,94	1,21	42.508,53	3,15	1.307.777,85
Multas e Juros de Mora	17.568,03	17.568,03	0,00	0,00	0,00	0,00	17.568,03
Indenizações e Restituições	45.377,42	45.377,42	9.744,96	21,48	20.837,54	45,92	24.539,88
Receita da Dívida Ativa	1.276.960,93	1.276.960,93	6.026,49	0,47	20.484,28	1,60	1.256.476,65
Receitas Diversas	10.380,00	10.380,00	547,49	5,27	1.186,71	11,43	9.193,29
Receitas de Capital	3.634.055,28	3.634.055,28	150.187,50	4,13	150.187,50	4,13	3.483.867,78
Alienação de Bens	103.800,00	103.800,00	0,00	0,00	0,00	0,00	103.800,00
Alienação de Bens Móveis	103.800,00	103.800,00	0,00	0,00	0,00	0,00	103.800,00
Transferências de Capital	3.530.255,28	3.530.255,28	150.187,50	4,25	150.187,50	4,25	3.380.067,78
Transferências Intergovernamentais	351.525,67	351.525,67	0,00	0,00	0,00	0,00	351.525,67
Transferências de Convênios	3.178.729,61	3.178.729,61	150.187,50	4,72	150.187,50	4,72	3.028.542,11
Receitas (Intra-Orçamentárias) (II)	0,00	0,00	0,00	0,00	0,00	0,00	0,00
SubTotal das Receitas (III) = (I + II)	52.855.974,00	52.855.974,00	7.274.163,56	13,76	15.579.865,13	29,48	37.276.108,87
Operações de Crédito/Refinanciamento (IV)							
SubTotal com Refinanciamento (V) = (III + IV)	52.855.974,00	52.855.974,00	7.274.163,56	13,76	15.579.865,13	29,48	37.276.108,87
Deficit (VI)							
Total (VII) = (V + VI)	52.855.974,00	52.855.974,00	7.274.163,56		15.579.865,13		

Prefeitura Municipal de Cedro
Relatório Resumido de Execução Orçamentária
Balanco Orçamentário

Orçamento Fiscal e da Seguridade Social

Período: Janeiro a Abril de 2017/Bimestre: Março e Abril

RREO - Anexo 1 (LRF, Art. 52, inciso I, alíneas "a" e "b" do inciso II e §1º)


Receitas Orçamentárias	Previsão Inicial	Previsão Atualizada (a)	Receitas Realizadas				Saldo (a-c)
			No Bimestre (b)		Até Bimestre (c)		
			% (b/a)	% (c/a)	% (b/a)	% (c/a)	
Receitas Orçamentárias							
Receitas (Exceto Intra-Orçamentárias) (I)	52.855.974,00	52.855.974,00	7.274.163,56	13,76	15.579.865,13	29,48	37.276.108,87
Receitas Correntes	49.221.918,72	49.221.918,72	7.123.976,06	14,47	15.429.677,63	31,35	33.792.241,09
Receita Tributária	1.838.883,17	1.838.883,17	353.521,91	19,22	526.247,82	28,62	1.312.635,35
Impostos	1.704.650,39	1.704.650,39	329.668,49	19,34	474.704,70	27,85	1.229.945,69
Taxas	132.156,78	132.156,78	23.853,42	18,05	51.543,12	39,00	80.613,66
Contribuição de Melhoria	2.076,00	2.076,00	0,00	0,00	0,00	0,00	2.076,00
Receitas de Contribuições	429.691,07	429.691,07	78.736,94	18,32	164.158,42	38,20	265.532,65
Contribuição para o Custeio do Serviço de	429.691,07	429.691,07	78.736,94	18,32	164.158,42	38,20	265.532,65
Receita Patrimonial	684.923,75	684.923,75	66.730,90	9,74	124.032,44	18,11	560.891,31
Receitas Imobiliárias	6.274,16	6.274,16	0,00	0,00	0,00	0,00	6.274,16
Receitas de Valores Mobiliários	670.345,59	670.345,59	66.730,90	9,95	124.006,23	18,50	546.339,36
Outras Receitas Patrimoniais	8.304,00	8.304,00	0,00	0,00	26,21	0,32	8.277,79
Receita de Serviços	5.916,60	5.916,60	0,00	0,00	0,00	0,00	5.916,60
Transferências Correntes	44.912.217,75	44.912.217,75	6.608.667,37	14,71	14.572.730,42	32,45	30.339.487,33
Transferências Intergovernamentais	42.716.132,88	42.716.132,88	6.608.667,37	15,47	14.322.749,75	33,53	28.393.383,13
Transferências de Convênios	2.196.084,87	2.196.084,87	0,00	0,00	249.980,67	11,38	1.946.104,20
Outras Receitas Correntes	1.350.286,38	1.350.286,38	16.318,94	1,21	42.508,53	3,15	1.307.777,85
Multas e Juros de Mora	17.568,03	17.568,03	0,00	0,00	0,00	0,00	17.568,03
Indenizações e Restituições	45.377,42	45.377,42	9.744,96	21,48	20.837,54	45,92	24.539,88
Receita da Dívida Ativa	1.276.960,93	1.276.960,93	6.026,49	0,47	20.484,28	1,60	1.256.476,65
Receitas Diversas	10.380,00	10.380,00	547,49	5,27	1.186,71	11,43	9.193,29
Receitas de Capital	3.634.055,28	3.634.055,28	150.187,50	4,13	150.187,50	4,13	3.483.867,78
Alienação de Bens	103.800,00	103.800,00	0,00	0,00	0,00	0,00	103.800,00
Alienação de Bens Móveis	103.800,00	103.800,00	0,00	0,00	0,00	0,00	103.800,00
Transferências de Capital	3.530.255,28	3.530.255,28	150.187,50	4,25	150.187,50	4,25	3.380.067,78
Transferências Intergovernamentais	351.525,67	351.525,67	0,00	0,00	0,00	0,00	351.525,67
Transferências de Convênios	3.178.729,61	3.178.729,61	150.187,50	4,72	150.187,50	4,72	3.028.542,11
Receitas (Intra-Orçamentárias) (II)	0,00	0,00	0,00	0,00	0,00	0,00	0,00
SubTotal das Receitas (III) = (I + II)	52.855.974,00	52.855.974,00	7.274.163,56	13,76	15.579.865,13	29,48	37.276.108,87
Operações de Crédito/Refinanciamento (IV)							
SubTotal com Refinanciamento (V) = (III + IV)	52.855.974,00	52.855.974,00	7.274.163,56	13,76	15.579.865,13	29,48	37.276.108,87
Déficit (VI)					0,00		
Total (VII) = (V + VI)	52.855.974,00	52.855.974,00	7.274.163,56		15.579.865,13		


Em reais

Prefeitura Municipal de Cedro
 Relatório Resumido de Execução Orçamentária
Balanco Orçamentário
 Orçamento Fiscal e da Seguridade Social
 Período: Janeiro a Abril de 2017/Bimestre: Março e Abril


RRRO - Anexo 1 (LRF, Art. 52, inciso I, alíneas "a" e "b" do inciso II e §1º)

Despesas Orçamentárias	Dotação Inicial (d)	Dotação Atualizada (e)	Despesas Empenhadas		Saldo (g) = (e-f)	Despesas Liquidadas		Saldo (i) = (e-h)	Despesas Pagas Até o Bimestre (j)	Em reais Inscritas em Restos a Pagar Não Proc. (k)
			Até o Bimestre (f)			Até o Bimestre (h)				
			No Bimestre			No Bimestre				
Despesas Orçamentárias										
Despesas (Exceto Intra-Orçamentárias) (VIII)	52.855.974,00	52.855.974,00	2.547.918,37	23.528.181,59	29.327.792,41	7.537.818,82	12.027.511,87	40.828.462,13	11.748.507,58	
DESPESAS CORRENTES	45.824.148,49	46.133.348,49	2.301.157,34	22.853.348,77	23.279.999,72	7.137.623,00	11.567.632,34	34.565.716,15	11.290.578,05	
PESSOAL E ENCARGOS SOCIAIS	25.610.948,55	25.558.948,55	285.932,94	14.525.827,70	11.033.120,85	4.022.226,06	7.341.059,84	18.217.888,71	7.289.309,24	
OUTRAS DESPESAS CORRENTES	20.213.199,94	20.574.399,94	2.015.224,40	8.327.521,07	12.246.878,87	3.115.396,94	4.226.572,50	16.347.827,44	4.001.268,81	
DESPESAS DE CAPITAL	6.531.825,51	6.222.625,51	246.761,03	674.832,82	5.547.792,69	400.195,82	459.879,53	5.762.745,98	457.929,53	
INVESTIMENTOS	6.217.225,51	5.876.225,51	246.761,03	384.832,82	5.491.392,69	358.475,97	364.624,97	5.511.600,54	362.674,97	
AMORTIZAÇÃO DA DÍVIDA	314.600,00	346.400,00	0,00	290.000,00	56.400,00	41.719,85	95.254,56	251.145,44	95.254,56	
Despesas (Intra-Orçamentárias) (IX)	0,00	0,00	0,00	0,00	0,00	0,00	0,00	0,00	0,00	
SubTotal das Despesas (X) = (VIII + IX)	52.855.974,00	52.855.974,00	2.547.918,37	23.528.181,59	29.327.792,41	7.537.818,82	12.027.511,87	40.828.462,13	11.748.507,58	
Amortização da Dív./Refinanciamento (XI)										
SubTotal com Refinanciamento (XII) = (X + XI)	52.855.974,00	52.855.974,00	2.547.918,37	23.528.181,59	29.327.792,41	7.537.818,82	12.027.511,87	40.828.462,13	11.748.507,58	
Superávit (XIII)							3.552.353,26			
Total (XIV) = (XII + XIII)	52.855.974,00	52.855.974,00	2.547.918,37	23.528.181,59		7.537.818,82	15.579.865,13		11.748.507,58	


 FRANCISCO NILSON ALVES DINIZ
 PREFEITO MUNICIPAL


 ACPP - ASSES. E CONTAB. PUB. E PRIV. S/S
 Contador - CRC CONTADOR


 ANTONIO EDSANDRO LOPES SOUTO
 CONTROLADOR


 ADRIANO JOSE DA SILVA PEREIRA
 SECRETARIO DE FINANÇAS

Prefeitura Municipal de Cedro
Relatório Resumido de Execução Orçamentária
Demonstrativo da Execução das Despesas por Função/Subfunção

Orçamento Fiscal e da Seguridade Social

Período: Janeiro a Abril de 2017/Bimestre: Março e Abril

RREO - Anexo 2 (LRF, Art. 52, inciso II, alínea "c")

Função/Subfunção	Dotação Inicial	Dotação Atualizada (a)	Despesas Empenhadas		Despesas Liquidadas		Saldo(e) = (a-d)	Insc. Restos a Pagar Não Processados (f)	
			No Bimestre	Até o Bimestre (b)	No Bimestre	Até o Bimestre (d)			% (d / total d)
Despesas (Exceto Intra-Orçamentárias) (1)	52.855.974,00	52.855.974,00	2.547.918,37	23.528.181,59	7.537.818,82	12.027.511,87	40.828.462,13		
Legislativa	1.827.648,49	1.827.648,49	0,00	0,00	0,00	0,00	1.827.648,49		
Ação Legislativa	1.827.648,49	1.827.648,49	0,00	0,00	0,00	0,00	1.827.648,49		
Administração	7.057.000,00	6.992.500,00	354.088,64	3.773.666,07	1.005.073,11	1.775.544,26	5.216.955,74		
Planejamento e Orçamento	48.400,00	48.400,00	0,00	0,00	0,00	0,00	48.400,00		
Administração Geral	6.471.200,00	6.503.200,00	302.788,64	3.718.167,07	1.005.073,11	1.771.345,26	4.731.854,74		
Administração Financeira	211.800,00	161.800,00	0,00	4.199,00	0,00	4.199,00	157.601,00		
Tecnologia da Informação	66.800,00	33.800,00	0,00	0,00	0,00	0,00	33.800,00		
Formação de Recursos Humanos	42.300,00	42.300,00	0,00	0,00	0,00	0,00	42.300,00		
Administração de Receitas	73.300,00	63.300,00	0,00	0,00	0,00	0,00	63.300,00		
Comunicação Social	119.200,00	121.700,00	51.300,00	51.300,00	0,00	0,00	121.700,00		
Defesa Civil	25.000,00	18.000,00	0,00	0,00	0,00	0,00	18.000,00		
Assistência Social	4.324.225,51	4.222.125,51	273.964,30	1.219.609,23	325.622,65	528.806,79	3.693.318,72		
Administração Geral	1.283.500,00	1.283.500,00	172.828,30	725.563,23	230.620,94	370.107,81	913.392,19		
Comunicação Social	103.000,00	108.000,00	51.300,00	51.300,00	0,00	0,00	108.000,00		
Assistência ao Idoso	208.200,00	208.200,00	2.000,00	2.000,00	61,20	61,20	208.138,80		
Assistência à Criança e ao Adolescente	340.200,00	320.200,00	1.862,00	21.952,00	7.796,33	13.508,33	306.691,67		
Assistência Comunitária	2.368.525,51	2.281.425,51	45.974,00	418.794,00	87.144,18	145.129,45	2.136.296,06		
Direitos Individuais, Coletivos e Difusos	20.800,00	20.800,00	0,00	0,00	0,00	0,00	20.800,00		
Saúde	13.283.500,00	13.589.500,00	979.320,08	7.594.941,61	2.240.354,26	3.773.851,73	9.815.648,27		
Administração Geral	2.012.000,00	2.012.000,00	81.177,60	957.476,32	298.334,22	451.589,86	1.560.410,14		
Atenção Básica	6.964.300,00	7.004.300,00	452.007,63	4.066.338,33	1.169.208,21	2.049.361,61	4.954.938,39		
Assistência Hospitalar e Ambulatorial	3.225.400,00	3.491.400,00	440.067,48	2.215.059,59	682.728,03	1.080.820,10	2.410.579,90		
Suporte Profilático e Terapêutico	216.900,00	216.900,00	5.304,37	55.304,37	20.488,38	38.231,48	178.668,52		
Vigilância Sanitária	198.100,00	198.100,00	595,00	595,00	405,00	405,00	197.695,00		
Vigilância Epidemiológica	666.800,00	666.800,00	168,00	300.168,00	69.190,42	153.443,68	513.356,32		
Educação	18.090.300,00	18.045.800,00	533.816,10	8.741.070,42	3.074.891,72	4.780.434,88	13.265.365,12		
Administração Geral	1.925.800,00	1.925.800,00	123.698,15	708.880,20	248.249,72	375.153,11	1.550.646,89		
Ensino Fundamental	12.299.600,00	12.172.600,00	286.738,39	6.861.976,16	2.184.633,84	3.739.809,16	8.432.790,84		
Ensino Médio	373.900,00	474.900,00	0,00	300.000,00	163.072,45	163.072,45	311.827,55		
Educação Infantil	857.200,00	857.200,00	11.460,00	18.460,00	8.840,00	10.125,00	847.075,00		
Educação de Jovens e Adultos	182.200,00	182.200,00	0,00	0,00	0,00	0,00	182.200,00		
Educação Especial	29.800,00	29.800,00	0,00	0,00	0,00	0,00	29.800,00		
Educação Básica	2.421.800,00	2.403.300,00	111.919,56	851.754,06	470.095,96	492.275,16	1.911.024,84		
Cultura	728.600,00	733.600,00	103.268,18	229.468,18	134.377,71	155.496,51	578.103,49		
Administração Geral	285.800,00	285.800,00	4.760,00	112.960,00	29.869,53	47.988,33	237.811,67		

Prefeitura Municipal de Cedro
 Relatório Resumido de Execução de Execução Orçamentária
Demonstrativo da Execução das Despesas por Função/Subfunção

Orçamento Fiscal e da Seguridade Social

Período: Janeiro a Abril de 2017/Bimestre: Março e Abril

RREO - Anexo 2 (LRF, Art. 52, inciso II, alínea "c")

Função/Subfunção	Dotação Inicial	Dotação Atualizada (a)	Despesas Empenhadas		Saldo(c) = (a-b)	Despesas Liquidadas		Saldo(e) = (a-d)	Insc. Restos a Pagar Não Processados (f)
			No Bimestre	Até o Bimestre (b)		% (b / total.b)	No Bimestre		
Patrimônio Histórico, Artístico e	20.800,00	20.800,00	796,00	796,00	20.004,00	796,00	796,00	20.004,00	0,01
Difusão Cultural	422.000,00	427.000,00	97.712,18	115.712,18	311.287,82	103.712,18	106.712,18	320.287,82	0,89
Urbanismo	2.657.200,00	2.719.200,00	148.214,85	1.201.007,46	1.518.192,54	571.207,89	717.521,50	2.001.678,50	5,97
Infra-Estrutura Urbana	658.900,00	718.900,00	148.214,85	276.967,46	441.932,54	257.593,61	257.593,61	461.306,39	2,14
Serviços Urbanos	1.928.300,00	1.930.300,00	0,00	924.040,00	1.006.260,00	313.614,28	459.927,89	1.470.372,11	3,82
Controle Ambiental	70.000,00	70.000,00	0,00	0,00	70.000,00	0,00	0,00	70.000,00	0,00
Saneamento	299.700,00	269.700,00	0,00	0,00	269.700,00	0,00	0,00	269.700,00	0,00
Administração Geral	68.000,00	68.000,00	0,00	0,00	68.000,00	0,00	0,00	68.000,00	0,00
Infra-Estrutura Urbana	83.500,00	53.500,00	0,00	0,00	53.500,00	0,00	0,00	53.500,00	0,00
Saneamento Básico Rural	23.300,00	23.300,00	0,00	0,00	23.300,00	0,00	0,00	23.300,00	0,00
Saneamento Básico Urbano	124.900,00	124.900,00	0,00	0,00	124.900,00	0,00	0,00	124.900,00	0,00
Gestão Ambiental	999.300,00	1.027.300,00	71.820,00	146.692,40	880.607,60	26.709,60	40.556,00	986.744,00	0,34
Administração Geral	254.000,00	254.000,00	1.500,00	75.822,40	178.177,60	26.389,60	39.686,00	214.314,00	0,33
Preservação e Conservação Ambiental	111.200,00	101.200,00	0,00	0,00	101.200,00	0,00	0,00	101.200,00	0,00
Controle Ambiental	158.000,00	206.000,00	70.000,00	70.000,00	136.000,00	0,00	0,00	206.000,00	0,00
Recursos Hídricos	404.300,00	404.300,00	320,00	870,00	403.430,00	320,00	870,00	403.430,00	0,01
Irrigação	71.800,00	61.800,00	0,00	0,00	61.800,00	0,00	0,00	61.800,00	0,00
Agricultura	1.138.600,00	1.133.600,00	79.476,28	259.576,28	874.023,72	93.912,09	131.095,70	1.002.504,30	1,09
Administração Geral	516.800,00	516.800,00	1.167,78	181.267,78	335.532,22	46.966,59	84.150,20	432.649,80	0,70
Abastecimento	255.800,00	255.800,00	0,00	0,00	255.800,00	0,00	0,00	255.800,00	0,00
Extensão Rural	207.700,00	202.700,00	77.732,50	77.732,50	124.967,50	46.639,50	46.639,50	156.060,50	0,39
Promoção da Produção Agropecuária	48.900,00	48.900,00	576,00	576,00	48.324,00	306,00	306,00	48.594,00	0,00
Promoção Comercial	109.400,00	109.400,00	0,00	0,00	109.400,00	0,00	0,00	109.400,00	0,00
Comércio e Serviços	414.700,00	336.500,00	0,00	0,00	336.500,00	0,00	0,00	336.500,00	0,00
Comercialização	80.000,00	80.000,00	0,00	0,00	80.000,00	0,00	0,00	80.000,00	0,00
Turismo	334.700,00	256.500,00	0,00	0,00	256.500,00	0,00	0,00	256.500,00	0,00
Energia	162.300,00	162.300,00	3.949,94	3.949,94	158.350,06	3.949,94	3.949,94	158.350,06	0,03
Energia Elétrica	162.300,00	162.300,00	3.949,94	3.949,94	158.350,06	3.949,94	3.949,94	158.350,06	0,03
Transporte	499.000,00	449.000,00	0,00	0,00	449.000,00	0,00	0,00	449.000,00	0,00
Transporte Rodoviário	499.000,00	449.000,00	0,00	0,00	449.000,00	0,00	0,00	449.000,00	0,00
Desporto e Lazer	615.600,00	557.100,00	0,00	0,00	488.900,00	68.200,00	25.000,00	532.100,00	0,21
Administração Geral	277.100,00	277.100,00	0,00	68.200,00	208.900,00	20.000,00	25.000,00	252.100,00	0,21
Desporto Comunitário	224.000,00	209.000,00	0,00	0,00	209.000,00	0,00	0,00	209.000,00	0,00
Lazer	114.500,00	71.000,00	0,00	0,00	71.000,00	0,00	0,00	71.000,00	0,00
Encargos Especiais	258.300,00	290.100,00	0,00	290.000,00	100,00	41.719,85	95.254,56	194.845,44	0,79
Serviço da Dívida Interna	258.300,00	290.100,00	0,00	290.000,00	100,00	41.719,85	95.254,56	194.845,44	0,79

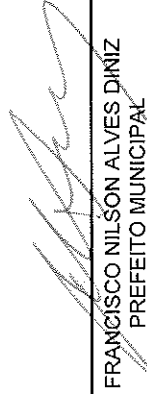
Em reais


Prefeitura Municipal de Cedro
 Relatório Resumido de Execução Orçamentária
Demonstrativo da Execução das Despesas por Função/Subfunção

Orçamento Fiscal e da Seguridade Social
 Período: Janeiro a Abril de 2017/Bimestre: Março e Abril


RREC - Anexo 2 (LRF, Art. 52, inciso II, alínea "c")

Função/Subfunção	Dotação Inicial	Dotação Atualizada (a)	Despesas Empenhadas		Saldo(c) = (a-b)	Despesas Liquidadas		Saldo(e) = (a-d)	Insc. Restos a Pagar Não Processados (f)
			No Bimestre	Até o Bimestre (b)		No Bimestre	Até o Bimestre (d)		
Reserva de Contingência	500.000,00	500.000,00	0,00	0,00	500.000,00	0,00	0,00	500.000,00	
Reserva de Contingência	500.000,00	500.000,00	0,00	0,00	500.000,00	0,00	0,00	500.000,00	
Despesas (Intra-Orçamentárias) (II)	0,00	0,00	0,00	0,00	0,00	0,00	0,00	0,00	
Total (III) (I + II)	52.855.974,00	52.855.974,00	2.547.918,37	23.528.181,59	29.327.792,41	7.537.818,82	12.027.511,87	40.828.462,13	


 FRANCISCO NILSON ALVES DINIZ
 PREFEITO MUNICIPAL


 ACPP - ASSES. E CONTAB. PUB. E PRIV. S/S
 Contador - CRC CONTADOR


 ANTONIO EDSANDRO LOPES SOUTO
 CONTROLADOR


 ADRIANO JOSE DA SILVA PEREIRA
 SECRETARIO DE FINANÇAS

Prefeitura Municipal de Cedro
Relatório Resumido da Execução Orçamentária
Demonstrativo das Receitas e Despesas com Manutenção e Desenvolvimento do Ensino - MDE
Orçamentos Fiscal e da Seguridade Social
Período: Janeiro a Abril de 2017/Bimestre: Março e Abril

RREO - ANEXO VIII (LDB, art. 72)


R\$ 1,00

RECEITAS DO ENSINO					
RECEITA RESULTANTE DE IMPOSTOS (caput do art. 212 da Constituição)	PREVISÃO INICIAL	PREVISÃO ATUALIZADA	RECEITAS REALIZADAS		
			No Bimestre	Até o Bimestre	%
1 - RECEITAS DE IMPOSTOS	2.275.322,08	2.275.322,08	335.589,88	494.934,58	21,75
Imposto sobre a Propriedade Predial e Territorial Urbana	115.488,31	115.488,31	666,19	5.135,23	4,44
Imposto de Renda Retido nas Fontes sobre Outros Rendimentos	794.086,57	794.086,57	151.439,48	197.207,35	24,83
Imposto sobre Transmissão "Inter Vivos" de Bens Imóveis e de Direitos Reais sobre Imo	111.959,31	111.959,31	10.915,27	24.490,29	21,87
Imposto sobre Serviços de Qualquer Natureza	683.116,20	683.116,20	166.647,55	247.871,83	36,28
Receita da Dívida Ativa do Imposto sobre a Propriedade Predial e Territorial Urbana - II	510.960,15	510.960,15	2.809,33	13.263,92	2,59
Receita da Dívida Ativa de Outros Tributos - Principal	59.711,54	59.711,54	3.112,06	6.965,96	11,66
2 - RECEITAS DE TRANSFERÊNCIAS CONSTITUCIONAIS LEGAIS	24.323.808,15	24.323.808,15	3.569.607,03	7.868.677,46	32,34
Cota-Parte do Fundo de Participação dos Municípios - Cota Mensal	19.515.619,25	19.515.619,25	2.818.252,63	6.449.642,47	33,04
Cota-Parte do Imposto Sobre a Propriedade Territorial Rural	1.302,26	1.302,26	229,58	358,43	27,52
Transferência Financeira do ICMS - Desoneração - L.C. Nº 87/96	11.342,28	11.342,28	1.776,82	3.553,84	31,33
Cota-Parte do ICMS	3.977.831,50	3.977.831,50	636.095,42	1.092.519,29	27,46
Cota-Parte do IPVA	801.098,55	801.098,55	111.674,24	319.332,34	39,86
Cota-Parte do IPI - Municípios	16.614,31	16.614,31	1.578,34	3.271,29	19,68
3 - TOTAL DAS RECEITAS DE IMPOSTOS (1 + 2)	26.599.130,23	26.599.130,23	3.905.196,91	8.363.612,04	0,00
RECEITAS ADICIONAIS PARA FINANCIAMENTO DO ENSINO					
RECEITAS ADICIONAIS PARA FINANCIAMENTO DO ENSINO	PREVISÃO INICIAL	PREVISÃO ATUALIZADA	RECEITAS REALIZADAS		
			No Bimestre	Até o Bimestre	%
4 - RECEITAS DA APLICAÇÃO FINANCEIRA DE OUTROS RECURSOS VINCULADOS /	0,00	0,00	0,00	0,00	0,00
5 - RECEITA DE TRANSFERÊNCIAS DO FNDE	1.275.390,55	1.275.390,55	228.360,34	356.593,04	27,95
Transferências do Salário-Educação	604.802,08	604.802,08	89.521,72	215.144,42	35,57
Transferências Diretas do FNDE referentes ao Programa Dinheiro Direto na Escola - P	22.088,64	22.088,64	0,00	2.610,00	11,81
Transferências Diretas do FNDE referentes ao Programa Nacional de Alimentação Esc	414.880,29	414.880,29	85.186,20	85.186,20	20,53
Transferências Diretas do FNDE referentes ao Programa Nacional de Apoio ao Transp	233.619,54	233.619,54	53.652,42	53.652,42	22,96
6 - RECEITA DE TRANSFERÊNCIA DE CONVÊNIOS	0,00	0,00	0,00	0,00	0,00
8 - OUTRAS RECEITAS PARA FINANCIAMENTO DO ENSINO	0,00	0,00	0,00	0,00	0,00
9 - TOTAL DAS RECEITAS PARA FINANCIAMENTO DO ENSINO (4 + 5 + 6 + 7 + 8)	1.275.390,55	1.275.390,55	228.360,34	356.593,04	27,95
FUNDEB					
RECEITA RESULTANTE DE IMPOSTOS (caput do art. 212 da Constituição)	PREVISÃO INICIAL	PREVISÃO ATUALIZADA	RECEITAS REALIZADAS		
			No Bimestre	Até o Bimestre	%
10 - RECEITAS DESTINADAS AO FUNDEB	4.864.761,62	4.864.761,62	713.921,28	1.573.735,17	32,34
Dedução FUNDEB - <Cota-Parte do FPM>	3.903.123,85	3.903.123,85	563.650,48	1.289.928,37	33,04
Dedução FUNDEB - <Cota-Parte do ITR>	260,45	260,45	45,91	71,67	27,51
Dedução FUNDEB - <Cota-Parte ICMS L.C>	2.268,45	2.268,45	355,36	710,72	31,33
Dedução FUNDEB - <Cota-Parte do ICMS>	795.566,30	795.566,30	127.219,07	218.503,83	27,46
Dedução FUNDEB - <Cota-Parte do IPVA>	160.219,71	160.219,71	22.334,80	63.866,35	39,86
Dedução FUNDEB - <Cota-Parte do IPI ->	3.322,86	3.322,86	315,66	654,23	19,68
11 - RECEITAS RECEBIDAS PELO FUNDEB	13.523.808,66	13.523.808,66	2.082.998,77	4.610.829,01	34,09
11.1 - Transferências de Recursos do FUNDEB	9.760.795,97	9.760.795,97	1.639.842,29	3.287.230,57	33,67
11.2 - Complementação da União ao FUNDEB	3.526.866,15	3.526.866,15	428.077,37	1.298.086,28	36,80
11.3 - Receita de Aplicação Financeira dos Recursos do FUNDEB	236.146,54	236.146,54	15.079,11	25.512,16	10,80
12 - RESULTADOS DAS TRANSFERÊNCIAS DO FUNDEB (11.1 - 10)	4.896.034,35	4.896.034,35	925.921,01	1.713.495,40	34,99
Acréscimo Resultante das Transferência do FUNDEB					

Prefeitura Municipal de Cedro
Relatório Resumido da Execução Orçamentária
Demonstrativo das Receitas e Despesas com Manutenção e Desenvolvimento do Ensino - MDE
Orçamentos Fiscal e da Seguridade Social
Período: Janeiro a Abril de 2017/Bimestre: Março e Abril

RREO - ANEXO VIII (LDB, art. 72)

R\$ 1,00




FRANCISCO NILSON ALVES DINIZ
PREFEITO MUNICIPAL



ACPP - ASSES. E CONTAB. PUB. E PRIV. S/S
Contador - CRC CONTADOR



ANTONIO EDSANDRO LOPES SOUTO
CONTROLADOR



ADRIANO JOSE DA SILVA PEREIRA
SECRETARIO DE FINANÇAS

Prefeitura Municipal de Cedro
Relatório Resumido da Execução Orçamentária
Demonstrativo das Receitas e Despesas com Manutenção e Desenvolvimento do Ensino - MDE
Orçamentos Fiscal e da Seguridade Social
Período: Janeiro a Abril de 2017/Bimestre: Março e Abril

RREO - ANEXO VIII (LDB, art. 72)

R\$ 1,00

DESPESAS DO FUNDEB	DOTAÇÃO INICIAL	DOTAÇÃO ATUALIZADA	DESPESAS LIQUIDADAS		
			No Bimestre	Até o Bimestre	%
13 - PAGAMENTO DOS PROFISSIONAIS DO MAGISTÉRIO	13.156.800,00	13.029.800,00	1.416.543,51	2.503.229,41	54,29
13.1 - Com Educação Infantil	857.200,00	857.200,00	0,00	1.285,00	0,14
13.2 - Com Ensino Fundamental	12.299.600,00	12.172.600,00	1.416.543,51	2.501.944,41	20,55
13.3 - Com Educação Básica	2.421.800,00	2.403.300,00	0,00	0,00	0,00
14 - OUTRAS DESPESAS	13.156.800,00	13.029.800,00	0,00	0,00	0,00
14.1 - Com Educação Infantil	857.200,00	857.200,00	0,00	0,00	0,00
14.2 - Com Ensino Fundamental	12.299.600,00	12.172.600,00	495.557,62	922.201,69	7,57
14.3 - Com Educação Básica	2.421.800,00	2.403.300,00	0,00	0,00	0,00
15 - TOTAL DAS DESPESAS DO FUNDEB (13 + 14)	31.157.200,00	30.866.200,00	1.912.101,13	3.425.431,10	11,09

DEDUÇÕES PARA FINS DE LIMITE DO FUNDEB PARA PAGAMENTO DOS PROFISSIONAIS DO MAGISTÉRIO	VALOR
16 - RESTOS A PAGAR INSCRITOS NO EXERCÍCIO SEM DISPONIBILIDADE FINANCEIRA DE RECURSOS DO FUNDEB	2.967.058,98
17 - DESPESAS CUSTEADAS COM O SUPERÁVIT FINANCEIRO DO EXERCÍCIO ANTERIOR DO FUNDEB	0,00
18 - TOTAL DAS DEDUÇÕES CONSIDERADAS PARA FINS DE LIMITE DO FUNDEB (16 + 17)	2.967.058,98
19 - MÍNIMO DE 60% NA REMUNERAÇÃO DO MAGISTÉRIO COM EDUCAÇÃO INFANTIL E ENSINO FUNDAMENTAL (13 / 11) x 100) %	54,29

CONTROLE DA UTILIZAÇÃO DE RECURSOS NO EXERCÍCIO SUBSEQUENTE	VALOR
20 - RECURSOS RECEBIDOS DO FUNDEB EM [EXERCÍCIO ANTERIOR] QUE NÃO FORAM UTILIZADOS	0,00
21 - DESPESAS CUSTEADAS COM O SALDO DO ITEM 20 ATÉ O 1º TRIMESTRE DE [EXERCÍCIO]	0,00

MANUTENÇÃO E DESENVOLVIMENTO DO ENSINO - DESPESAS CUSTEADAS COM A RECEITA RESULTANTE DE IMPOSTOS E RECURSOS DO FUNDEB

RECEITAS COM AÇÕES TÍPICAS DE MDE	PREVISÃO INICIAL	PREVISÃO ATUALIZADA	RECEITAS REALIZADAS		
			No Bimestre	Até o Bimestre	%
22 - IMPOSTOS E TRANSFERÊNCIAS DESTINADAS À MDE (25% de 3)	6.649.782,55	6.649.782,55	976.299,22	2.090.903,01	31,44

DESPESAS COM AÇÕES TÍPICAS DE MDE	DOTAÇÃO INICIAL	DOTAÇÃO ATUALIZADA	DESPESAS LIQUIDADAS		
			No Bimestre	Até o Bimestre	%
23 - EDUCAÇÃO INFANTIL	857.200,00	857.200,00	8.840,00	10.125,00	1,18
24 - ENSINO FUNDAMENTAL	12.299.600,00	12.172.600,00	2.184.633,59	3.739.809,16	30,72
25 - ENSINO MÉDIO	373.900,00	474.900,00	163.072,45	163.072,45	34,33
26 - ENSINO SUPERIOR	0,00	0,00	0,00	0,00	0,00
27 - ENSINO PROFISSIONAL NÃO INTEGRADO AO ENSINO REGULAR	0,00	0,00	0,00	0,00	0,00
28 - OUTRAS	4.559.600,00	4.541.100,00	718.345,68	867.428,27	19,10
29 - TOTAL DAS DESPESAS COM AÇÕES TÍPICAS DE MDE (23 + 24 + 25 + 26 + 27 + ;	18.090.300,00	18.045.800,00	3.074.891,72	4.780.434,88	26,49

DEDUÇÕES CONSIDERADAS PARA FINS DE LIMITE CONSTITUCIONAL	VALOR
30 - RESULTADO LÍQUIDO DAS TRANSFERÊNCIAS DO FUNDEB = (12)	1.713.495,40
31 - DESPESAS CUSTEADAS COM A COMPLEMENTAÇÃO DO FUNDEB NO EXERCÍCIO	1.298.086,28
32 - RECEITA DE APLICAÇÃO FINANCEIRA DOS RECURSOS DO FUNDEB ATÉ O BIMESTRE = (50 h)	25.512,16
33 - DESPESAS CUSTEADAS COM O SUPERÁVITE FINANCEIRO, DO EXERCÍCIO ANTERIOR, DO FUNDEB	0,00
34 - DESPESAS CUSTEADAS COM O SUPERÁVIT FINANCEIRO, DO EXERCÍCIO ANTERIOR, DE OUTROS RECURSOS DE IMPOSTOS	0,00
35 - RESTOS A PAGAR INSCRITOS NO EXERCÍCIO ANTERIOR SEM DISPONIBILIDADE FINANCEIRA DE RECURSOS DE IMPOSTOS VINCULADOS AO	0,00
36 - CANCELAMENTO, NO EXERCÍCIO, DE RESTOS A PAGAR INSCRITOS COM DISPONIBILIDADE FINANCEIRA DE RECURSOS DE IMPOSTOS VINCL	0,00
37 - TOTAL DAS DEDUÇÕES CONSIDERADAS PARA FINS DE LIMITE CONSTITUCIONAL (30 + 31 + 32 + 33 + 34 + 35 + 36)	3.037.093,84
38 - TOTAL DAS DESPESAS PARA FINS DE LIMITE (29 - 37)	1.743.341,04
39 - MÍNIMO DE 25% DAS RECEITAS RESULTANTE DE IMPOSTOS EM MDE ((38 / 3) * 100)	20,84


OUTRAS INFORMAÇÕES PARA CONTROLE					
OUTRAS DESPESAS CUSTEADAS COM RECEITAS ADICIONAIS PARA FINANCIAMENTO DO ENSINO	DOTAÇÃO INICIAL	DOTAÇÃO ATUALIZADA	DESPESAS LIQUIDADAS		
			No Bimestre	Até o Bimestre	%

Prefeitura Municipal de Cedro
 Relatório Resumido da Execução Orçamentária
Demonstrativo das Receitas e Despesas com Manutenção e Desenvolvimento do Ensino - MDE
 Orçamentos Fiscal e da Seguridade Social
 Período: Janeiro a Abril de 2017/Bimestre: Março e Abril

RREO - ANEXO VIII (LDB, art. 72)


RS 1,00

OUTRAS INFORMAÇÕES PARA CONTROLE					
OUTRAS DESPESAS CUSTEADAS COM RECEITAS ADICIONAIS PARA FINANCIAMENTO DO ENSINO	DOTAÇÃO INICIAL	DOTAÇÃO ATUALIZADA	DESPESAS LIQUIDADAS		
			No Bimestre	Até o Bimestre	%
40 - DESPESAS CUSTEADAS COM A APLICAÇÃO FINANCEIRA DE OUTROS RECURSOS	0,00	0,00	0,00	0,00	0,00
41 - DESPESAS CUSTEADAS COM A CONTRIBUIÇÃO SOCIAL DO SALÁRIO-EDUCAÇÃO	0,00	0,00	0,00	0,00	0,00
42 - DESPESAS CUSTEADAS COM A OPERAÇÕES DE CRÉDITO	0,00	0,00	0,00	0,00	0,00
43 - DESPESAS CUSTEADAS COM OUTRAS RECEITAS PARA FINANCIAMENTO DO ENSINO	0,00	0,00	0,00	0,00	0,00
44 - TOTAL DAS OUTRAS DESPESAS CUSTEADAS COM RECEITAS ADICIONAIS PARA FINANCIAMENTO DO ENSINO	0,00	0,00	0,00	0,00	0,00
45 - TOTAL GERAL DAS DESPESAS (29 + 44)	0,00	0,00	0,00	0,00	0,00
RESTOS A PAGAR INSCRITOS COM DISPONIBILIDADE FINANCEIRA DE RECURSOS DE IMPOSTOS VINCULADOS AO ENSINO	SALDO ATÉ O BIMESTRE		CANCELADOS EM 2017 (g)		
46 - RESTOS A PAGAR DE DESPESAS COM FUNDEB		0,00			0,00
FLUXO FINANCEIRO DOS RECURSOS			VALOR		
			FUNDEB (h)	FUNDEF	
47 - SALDO FINANCEIRO EM 31 DE DEZEMBRO DE [EXERCÍCIO ANTERIOR]			0,00	0,00	
48 - (+) INGRESSO DE RECURSOS ATÉ O BIMESTRE			0,00	0,00	
49 - (-) PAGAMENTOS EFETUADOS ATÉ O BIMESTRE			0,00	0,00	
50 - (+) RECEITA DE APLICAÇÃO FINANCEIRA DOS RECURSOS ATÉ O BIMESTRE			25.512,16	0,00	
51 - (=) SALDO FINANCEIRO NO EXERCÍCIO ATUAL			25.512,16	0,00	
52 - SALDO ATUAL DAS CONTAS BANCÁRIAS DE VINCULAÇÃO AO FUNDEB 60% e 40% (((47 + 48) - 49) + 50)			25.512,16	0,00	


 FRANCISCO NILSON ALVES DINIZ
 PREFEITO MUNICIPAL


 ACPP - ASSES. E CONTAB. PUB. E PRIV. S/S
 Contador - CRC CONTADOR


 ANTONIO EDSANDRO LOPES SOUTO
 CONTROLADOR


 ADRIANO JOSE DA SILVA PEREIRA
 SECRETARIO DE FINANÇAS

Prefeitura Municipal de Cedro
Relatório Resumido da Execução Orçamentária
Demonstrativo da Receita e Despesa com Ações de Serviços Públicos de Saúde
Orçamentos Fiscal e da Seguridade Social
Período: Janeiro a Abril de 2017/Bimestre: Março e Abril

RREO - ANEXO XII (ADCT. art. 77)

R\$ 1,00

RECEITAS	PREVISÃO INICIAL	PREVISÃO ATUALIZADA	RECEITAS REALIZADAS	
			Até o Bimestre	%
RECEITA DE IMPOSTOS	2.439.626,55	2.439.626,55	494.934,58	20,28
Imposto sobre a Propriedade Predial e Territorial Urbana	115.488,31	115.488,31	5.135,23	4,44
Imposto de Renda Retido nas Fontes sobre Outros Rendimentos	794.086,57	794.086,57	197.207,35	24,83
Imposto sobre Transmissão "Inter Vivos" de Bens Imóveis e de Direitos Reais sobre Imc	111.959,31	111.959,31	24.490,29	21,87
Imposto sobre Serviços de Qualquer Natureza	683.116,20	683.116,20	247.871,83	36,28
Receita da Dívida Ativa do Imposto sobre a Propriedade Predial e Territorial Urbana – II	510.960,15	510.960,15	13.263,92	2,59
Receita da Dívida Ativa de Outros Tributos – Principal	59.711,54	59.711,54	6.965,96	11,66
RECEITAS DE TRANSFERÊNCIAS CONSTITUCIONAIS LEGAIS	24.323.808,15	24.323.808,15	7.868.677,46	32,34
Cota-Parte do Fundo de Participação dos Municípios - Cota Mensal	19.515.619,25	19.515.619,25	6.449.642,47	33,04
Cota-Parte do Imposto Sobre a Propriedade Territorial Rural	1.302,26	1.302,26	358,43	27,52
Transferência Financeira do ICMS – Desoneração – L.C. Nº 87/96	11.342,28	11.342,28	3.553,64	31,33
Cota-Parte do ICMS	3.977.831,50	3.977.831,50	1.092.519,29	27,46
Cota-Parte do IPVA	801.098,55	801.098,55	319.332,34	39,86
Cota-Parte do IPI – Municípios	16.614,31	16.614,31	3.271,29	19,68
TOTAL	26.599.130,23	26.599.130,23	8.363.612,04	31,44

DESPESAS CORRENTES (Por Grupo de Natureza da Despesa)	DOTAÇÃO INICIAL	DOTAÇÃO ATUALIZADA	DESPESAS LIQUIDADAS	
			Até o Bimestre	%
DESPESAS CORRENTES	12.397.300,00	12.704.454,00	3.773.851,73	29,70
Pessoal e Encargos Sociais	6.547.000,00	6.547.000,00	2.040.738,80	31,17
Juros e Encargos da Dívida	0,00	0,00	0,00	0,00
Outras Despesas Correntes	5.850.300,00	6.157.454,00	1.733.112,93	28,14
DESPESAS DE CAPITAL	886.200,00	886.200,00	0,00	0,00
Investimentos	871.200,00	871.200,00	0,00	0,00
Inversões Financeiras	0,00	0,00	0,00	0,00
Amortização da Dívida	15.000,00	15.000,00	0,00	0,00
TOTAL (IV)	13.283.500,00	13.590.654,00	3.773.851,73	0,00

DESPESAS PRÓPRIAS COM AÇÕES E SERVIÇOS PÚBLICOS DE SAÚDE	DOTAÇÃO INICIAL	DOTAÇÃO ATUALIZADA	DESPESAS LIQUIDADAS	
			Até o Bimestre	%
DESPESAS COM SAÚDE (V) = (IV)	13.283.500,00	13.590.654,00	3.773.851,73	27,76
(-) DESPESAS COM INATIVOS E PENSIONISTAS	102.900,00	102.900,00	0,00	0,00
(-) DESPESAS CUSTEADAS COM OUTROS RECURSOS DESTINADOS À SAÚDE	2.520.663,42	2.520.663,42	2.520.663,42	100,00
Recursos de Transferências do Sistema Único de Saúde	0,00	0,00	0,00	0,00
Recursos de Operações de Crédito	0,00	0,00	0,00	0,00
Outros Recursos	0,00	0,00	0,00	0,00
(-) RESTOS A PAGAR INSCRITOS NO EXERCÍCIO SEM DISPONIBILIDADE FINANCEIRA	0,00	0,00	0,00	0,00
TOTAL DAS DESPESAS PRÓPRIAS COM AÇÕES E SERVIÇOS PÚBLICOS DE SAÚDE	10.659.936,58	10.967.090,58	1.253.188,31	11,42

CONTROLE DE RESTOS A PAGAR VINCULADOS À SAÚDE INSCRITOS EM EXERCÍCIOS ANTERIORES	RESTOS A PAGAR INSCRITOS COM DISPONIBILIDADE FINANCEIRA DE RECURSOS PRÓPRIOS VINCULADOS	
	Inscritos em Exercícios Anteriores	Cancelado em 2017 (f)
RESTOS A PAGAR DE DESPESAS PRÓPRIAS COM AÇÕES E SERVIÇOS PÚBLICOS DE SAÚDE (VII)	0,00	0,00

PARTICIPAÇÃO DAS DESPESAS COM AÇÕES E SERVIÇOS PÚBLICOS DE SAÚDE NA RECEITA DE IMPOSTOS LÍQUIDA E TRANSFERÊNCIAS CONSTITUCIONAIS LEGAIS - LIMITE CONSTITUCIONAL <=> ((VI - VII f) / 1)	14,98
--	-------

DESPESAS COM SAÚDE (Por Subfunção)	DOTAÇÃO INICIAL	DOTAÇÃO ATUALIZADA	DESPESAS LIQUIDADAS	
			Até o Bimestre	%
Administração Geral	2.012.000,00	2.013.154,00	451.589,86	22,43

Prefeitura Municipal de Cedro
 Relatório Resumido da Execução Orçamentária
 Demonstrativo da Receita e Despesa com Ações de Serviços Públicos de Saúde
 Orçamentos Fiscal e da Seguridade Social
 Período: Janeiro a Abril de 2017/Bimestre: Março e Abril

RREO - ANEXO XII (ADCT. art. 77)

R\$ 1,00

DESPESAS COM SAÚDE (Por Subfunção)	DOTAÇÃO INICIAL	DOTAÇÃO ATUALIZADA	DESPESAS LIQUIDADAS	
			Até o Bimestre	%
Atenção Básica	6.964.300,00	7.004.300,00	2.049.361,61	29,25
Assistência Hospitalar e Ambulatorial	3.225.400,00	3.491.400,00	1.080.820,10	30,95
Suporte Profilático e Terapêutico	216.900,00	216.900,00	38.231,48	17,62
Vigilância Sanitária	198.100,00	198.100,00	405,00	0,20
Vigilância Epidemiológica	666.800,00	666.800,00	153.443,68	23,01
TOTAL	13.283.500,00	13.590.654,00	3.773.851,73	27,76


 FRANCISCO NILSON ALVES DINIZ
 PREFEITO MUNICIPAL


 ACPP - ASSES. E CONTAB. PUB. E PRIV. S/S
 Contador - CRC CONTADOR


 ANTONIO EDSANDRO LOPES SOUTO
 CONTROLADOR


 ADRIANO JOSÉ DA SILVA PEREIRA
 SECRETÁRIO DE FINANÇAS