



**ESTADO DO CEARÁ**  
**PREFEITURA MUNICIPAL DE CEDRO**  
Rua Deputado Liberato Moacir Aguiar, 299 – Centro – CEP: 63.400-000 – Cedro Ceará

## **EDITAL DE PUBLICAÇÃO N.º 3003001/2017**

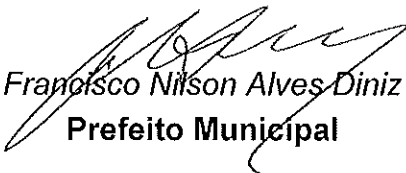
O PREFEITO MUNICIPAL DE CEDRO, ESTADO DO CEARÁ, no uso de suas atribuições legais, em atendimento ao disposto na Lei Complementar nº 101/00 (LRF), baixa o presente.

### **EDITAL**

I - Torna Público na forma da Lei os Relatórios Resumidos da Execução Orçamentária – RREO do município de Cedro, referente ao 1º bimestre de 2017 deste Poder Executivo Municipal.

II – Os referidos relatórios serão fixados em flanelógrafo de local próprio e de acesso ao público no Prédio da Câmara Municipal e Prefeitura Municipal, e no site do município, [www.cedro.ce.gov.br](http://www.cedro.ce.gov.br).

Cedro - CE., em 30 de março de 2017.

  
Francisco Nilson Alves Diniz  
Prefeito Municipal

Prefeitura Municipal de Cedro  
Relatório Resumido de Execução Orçamentária  
**Balço Orçamentário**

Orçamento Fiscal e da Seguridade Social

Período: Janeiro a Fevereiro de 2017/Bimestre: Janeiro e Fevereiro

RRRO - Anexo 1 (LRF, Art. 52, inciso I, alíneas "a" e "b" do inciso II e §º)

Receitas Orçamentárias	Previsão Inicial	Previsão Atualizada (a)	Receitas Realizadas			Saldo (a-c)	Em reais	
			No Bimestre (b)	% (b/a)	Ate Bimestre (c)			% (c/a)
Receitas Orçamentárias								
Receitas (Exceto Intra-Orçamentárias) (I)	52.855.974,00	52.855.974,00	8.305.701,57	15,71	8.305.701,57	15,71	44.550.272,43	
Receitas Correntes	49.221.918,72	49.221.918,72	8.305.701,57	16,87	8.305.701,57	16,87	40.916.217,15	
Receita Tributária	1.838.883,17	1.838.883,17	172.725,91	9,39	172.725,91	9,39	1.666.157,26	
Impostos	1.704.650,39	1.704.650,39	145.036,21	8,51	145.036,21	8,51	1.559.614,18	
Taxas	132.156,78	132.156,78	27.689,70	20,95	27.689,70	20,95	104.467,08	
Contribuição de Melhoria	2.076,00	2.076,00	0,00	0,00	0,00	0,00	2.076,00	
Receitas de Contribuições	429.691,07	429.691,07	85.421,48	19,88	85.421,48	19,88	344.269,59	
Contribuição para o Custeio do Serviço de	429.691,07	429.691,07	85.421,48	19,88	85.421,48	19,88	344.269,59	
Receita Patrimonial	684.923,75	684.923,75	57.301,54	8,37	57.301,54	8,37	627.622,21	
Receitas Imobiliárias	6.274,16	6.274,16	0,00	0,00	0,00	0,00	6.274,16	
Receitas de Valores Mobiliários	670.345,59	670.345,59	57.275,33	8,54	57.275,33	8,54	613.070,26	
Outras Receitas Patrimoniais	8.304,00	8.304,00	26,21	0,32	26,21	0,32	8.277,79	
Receita de Serviços	5.916,60	5.916,60	0,00	0,00	0,00	0,00	5.916,60	
Transferências Correntes	44.912.217,75	44.912.217,75	7.964.063,05	17,73	7.964.063,05	17,73	36.948.154,70	
Transferências Intergovernamentais	42.716.132,88	42.716.132,88	7.714.082,38	18,06	7.714.082,38	18,06	35.002.050,50	
Transferências de Convênios	2.196.084,87	2.196.084,87	249.980,67	11,38	249.980,67	11,38	1.946.104,20	
Outras Receitas Correntes	1.350.286,38	1.350.286,38	26.189,59	1,94	26.189,59	1,94	1.324.096,79	
Multas e Juros de Mora	17.568,03	17.568,03	0,00	0,00	0,00	0,00	17.568,03	
Indenizações e Restituições	45.377,42	45.377,42	11.092,58	24,45	11.092,58	24,45	34.284,84	
Receita da Dívida Ativa	1.276.960,93	1.276.960,93	14.457,79	1,13	14.457,79	1,13	1.262.503,14	
Receitas Diversas	10.380,00	10.380,00	639,22	6,16	639,22	6,16	9.740,78	
Receitas de Capital	3.634.055,28	3.634.055,28	0,00	0,00	0,00	0,00	3.634.055,28	
Alienação de Capital	103.800,00	103.800,00	0,00	0,00	0,00	0,00	103.800,00	
Alienação de Bens Móveis	103.800,00	103.800,00	0,00	0,00	0,00	0,00	103.800,00	
Transferências de Capital	3.530.255,28	3.530.255,28	0,00	0,00	0,00	0,00	3.530.255,28	
Transferências Intergovernamentais	351.525,67	351.525,67	0,00	0,00	0,00	0,00	351.525,67	
Transferências de Convênios	3.178.729,61	3.178.729,61	0,00	0,00	0,00	0,00	3.178.729,61	
Receitas (Intra-Orçamentárias) (II)	0,00	0,00	0,00	0,00	0,00	0,00	0,00	
SubTotal das Receitas (III) = (I + II)	52.855.974,00	52.855.974,00	8.305.701,57	15,71	8.305.701,57	15,71	44.550.272,43	
Operações de Crédito/Refinanciamento (IV)								
SubTotal com Refinanciamento (V) = (III + IV)	52.855.974,00	52.855.974,00	8.305.701,57	15,71	8.305.701,57	15,71	44.550.272,43	
Déficit (VI)					0,00			
Total (VII) = (V + VI)	52.855.974,00	52.855.974,00	8.305.701,57		8.305.701,57			

Prefeitura Municipal de Cedro  
Relatório Resumido de Execução Orçamentária  
**Balço Orçamentário**


Orçamento Fiscal e da Seguridade Social


Período: Janeiro a Fevereiro de 2017/Bimestre: Janeiro e Fevereiro

RREO - Anexo 1 (LRF, Art. 52, inciso I, alíneas "a" e "b" do inciso II e §1º)

Despesas Orçamentárias	Dotação Inicial (d)	Dotação Atualizada (e)	Despesas Empenhadas (f)		Saldo (g) = (e-f)	Despesas Liquidadas (h)		Saldo (i) = (e-h)	Despesas Pagas Até o Bimestre (j)	Em reais Inscritas em Restos a Pagar Não Proc. (k)
			No Bimestre	Até o Bimestre		No Bimestre	Até o Bimestre			
Despesas Orçamentárias										
Despesas (Exceto Intra-Orçamentárias) (VIII)	52.855.974,00	52.855.974,00	20.980.263,22	20.980.263,22	31.875.710,78	4.489.693,05	4.489.693,05	48.366.280,95	2.723.480,05	
DESPESAS CORRENTES	45.824.148,49	45.937.348,49	20.552.191,43	20.552.191,43	25.385.157,06	4.430.009,34	4.430.009,34	41.507.339,15	2.669.945,34	
PESSOAL E ENCARGOS SOCIAIS	25.610.948,55	25.560.948,55	14.239.894,76	14.239.894,76	11.321.053,79	3.318.833,78	3.318.833,78	22.242.114,77	1.811.940,40	
OUTRAS DESPESAS CORRENTES	20.213.199,94	20.376.399,94	6.312.296,67	6.312.296,67	14.064.103,27	1.111.175,56	1.111.175,56	19.265.224,38	858.004,94	
DESPESAS DE CAPITAL	6.531.825,51	6.418.625,51	428.071,79	428.071,79	5.990.553,72	59.683,71	59.683,71	6.358.941,80	53.534,71	
INVESTIMENTOS	6.217.225,51	6.072.225,51	138.071,79	138.071,79	5.934.153,72	6.149,00	6.149,00	6.066.076,51	0,00	
AMORTIZAÇÃO DA DÍVIDA	314.600,00	346.400,00	290.000,00	290.000,00	56.400,00	53.534,71	53.534,71	292.865,29	53.534,71	
Despesas (Intra-Orçamentárias) (IX)	0,00	0,00	0,00	0,00	0,00	0,00	0,00	0,00	0,00	
SubTotal das Despesas (X) = (VIII + IX)	52.855.974,00	52.855.974,00	20.980.263,22	20.980.263,22	31.875.710,78	4.489.693,05	4.489.693,05	48.366.280,95	2.723.480,05	
Amortização da Div./Refinanciamento (XI)										
SubTotal com Refinanciamento (XII) = (X + XI)	52.855.974,00	52.855.974,00	20.980.263,22	20.980.263,22	31.875.710,78	4.489.693,05	4.489.693,05	48.366.280,95	2.723.480,05	
Superávit (XIII)										
Total (XIV) = (XII + XIII)	52.855.974,00	52.855.974,00	20.980.263,22	20.980.263,22						

  
FRANCISCO NILSON ALVES DINIZ  
PREFEITO MUNICIPAL

  
ACPP - ASSES. E CONTAB. PUB. E PRIV. S/S  
Contador - CRC CONTADOR

  
ADRIANO JOSE DA SILVA PEREIRA  
SECRETARIO DE FINANÇAS

Prefeitura Municipal de Cedro  
Relatório Resumido de Execução Orçamentária  
**Demonstrativo da Execução das Despesas por Função/Subfunção**  
Orçamento Fiscal e da Seguridade Social

Período: Janeiro a Fevereiro de 2017/Bimestre: Janeiro e Fevereiro

RREO - Anexo 2 (LRF, Art. 52, inciso II, alínea "c")

Função/Subfunção	Dotação Inicial	Dotação Atualizada (a)	Despesas Empenhadas		Despesas Liquidadas		Saldo(c) = (a-b)	%	Saldo(e) = (a-d)	Insc. Restos a Pagar Não Processados (f)	
			No Bimestre	Até o Bimestre (b)	No Bimestre	Até o Bimestre (d)					%
Despesas (Exceto Intra-Orçamentárias) (I)	52.855.974,00	52.855.974,00	20.980.263,22	20.980.263,22	100,00	31.875.710,78	100,00	48.366.280,95			
Legislativa	1.827.648,49	1.827.648,49	0,00	0,00	0,00	1.827.648,49	0,00	1.827.648,49			
Ação Legislativa	1.827.648,49	1.827.648,49	0,00	0,00	0,00	1.827.648,49	0,00	1.827.648,49			
Administração	7.057.000,00	6.990.000,00	3.419.577,43	3.419.577,43	16,30	3.570.422,57	17,16	6.219.528,85			
Planejamento e Orçamento	48.400,00	48.400,00	0,00	0,00	0,00	48.400,00	0,00	48.400,00			
Administração Geral	6.471.200,00	6.459.200,00	3.415.378,43	3.415.378,43	16,28	3.043.821,57	17,07	5.692.927,85			
Administração Financeira	211.800,00	161.800,00	4.199,00	4.199,00	0,02	157.601,00	0,09	157.601,00			
Tecnologia da Informação	65.800,00	60.800,00	0,00	0,00	0,00	60.800,00	0,00	60.800,00			
Formação de Recursos Humanos	42.300,00	42.300,00	0,00	0,00	0,00	42.300,00	0,00	42.300,00			
Administração de Receitas	73.300,00	73.300,00	0,00	0,00	0,00	73.300,00	0,00	73.300,00			
Comunicação Social	119.200,00	119.200,00	0,00	0,00	0,00	119.200,00	0,00	119.200,00			
Defesa Civil	25.000,00	25.000,00	0,00	0,00	0,00	25.000,00	0,00	25.000,00			
Assistência Social	4.324.225,51	4.246.125,51	945.644,93	945.644,93	4,51	3.300.480,58	4,53	4.042.941,37			
Administração Geral	1.283.500,00	1.283.500,00	552.734,93	552.734,93	2,63	730.765,07	3,11	1.144.013,13			
Comunicação Social	103.000,00	103.000,00	0,00	0,00	0,00	103.000,00	0,00	103.000,00			
Assistência ao Idoso	208.200,00	208.200,00	0,00	0,00	0,00	208.200,00	0,00	208.200,00			
Assistência à Criança e ao Adolescente	340.200,00	320.200,00	20.090,00	20.090,00	0,10	300.110,00	0,13	314.488,00			
Assistência Comunitária	2.368.525,51	2.310.425,51	372.820,00	372.820,00	1,78	1.937.605,51	1,29	2.252.440,24			
Direitos Individuais, Coletivos e Difusos	20.800,00	20.800,00	0,00	0,00	0,00	20.800,00	0,00	20.800,00			
Saúde	13.283.500,00	13.454.500,00	6.615.621,53	6.615.621,53	31,53	6.838.878,47	34,16	11.921.002,53			
Administração Geral	2.012.000,00	2.012.000,00	876.298,72	876.298,72	4,18	1.135.701,28	3,41	1.858.744,36			
Atenção Básica	6.964.300,00	6.904.300,00	3.614.330,70	3.614.330,70	17,23	3.289.969,30	19,60	6.024.146,60			
Assistência Hospitalar e Ambulatorial	3.225.400,00	3.456.400,00	1.774.992,11	1.774.992,11	8,46	1.681.407,89	8,87	3.058.307,93			
Suporte Profilático e Terapêutico	216.900,00	216.900,00	50.000,00	50.000,00	0,24	166.900,00	0,40	199.156,90			
Vigilância Sanitária	198.100,00	198.100,00	0,00	0,00	0,00	198.100,00	0,00	198.100,00			
Vigilância Epidemiológica	666.800,00	666.800,00	300.000,00	300.000,00	1,43	366.800,00	1,88	562.546,74			
Educação	18.090.300,00	18.191.300,00	8.207.254,32	8.207.254,32	39,12	9.984.045,68	37,99	16.485.756,84			
Administração Geral	1.925.800,00	1.925.800,00	585.182,05	585.182,05	2,79	1.340.617,95	2,83	1.798.896,61			
Ensino Fundamental	12.299.600,00	12.299.600,00	6.575.237,77	6.575.237,77	31,34	5.724.362,23	34,64	10.744.424,43			
Ensino Médio	373.900,00	474.900,00	300.000,00	300.000,00	1,43	174.900,00	0,00	474.900,00			
Educação Infantil	857.200,00	857.200,00	7.000,00	7.000,00	0,03	850.200,00	0,03	855.915,00			
Educação de Jovens e Adultos	182.200,00	182.200,00	0,00	0,00	0,00	182.200,00	0,00	182.200,00			
Educação Especial	29.800,00	29.800,00	0,00	0,00	0,00	29.800,00	0,00	29.800,00			
Educação Básica	2.421.800,00	2.421.800,00	739.834,50	739.834,50	3,53	1.681.965,50	0,49	2.399.620,80			
Cultura	728.600,00	723.600,00	126.200,00	126.200,00	0,60	597.400,00	0,47	702.481,20			
Administração Geral	285.800,00	285.800,00	108.200,00	108.200,00	0,52	177.600,00	0,40	267.681,20			

Prefeitura Municipal de Cedro  
 Relatório Resumido de Execução Orçamentária  
**Demonstrativo da Execução das Despesas por Função/Subfunção**  
 Orçamento Fiscal e da Seguridade Social

Período: Janeiro a Fevereiro de 2017/Bimestre: Janeiro e Fevereiro

RRRO - Anexo 2 (LRF, Art. 52, inciso II, alínea "c")


Função/Subfunção	Dotação Inicial	Dotação Atualizada (a)	Despesas Empenhadas		Saldo(c) = (a-b)	Despesas Liquidadas		Saldo(e) = (a-d)	Insc. Restos a Pagar Não Processados (f)
			No Bimestre	Até o Bimestre (b)		No Bimestre	Até o Bimestre (d)		
Patrimônio Histórico, Artístico e Difusão Cultural	20.800,00	20.800,00	0,00	0,00	20.800,00	0,00	0,00	20.800,00	
Urbanismo	422.000,00	417.000,00	18.000,00	18.000,00	399.000,00	0,00	0,00	414.000,00	
Infra-Estrutura Urbana	2.657.200,00	2.619.200,00	1.052.792,61	1.052.792,61	1.566.407,39	5,02	3,26	2.472.886,39	
Serviços Urbanos	658.900,00	618.900,00	128.752,61	128.752,61	490.147,39	0,61	0,00	618.900,00	
Controle Ambiental	1.928.300,00	1.930.300,00	924.040,00	924.040,00	1.006.260,00	4,40	3,26	1.783.986,39	
Saneamento	70.000,00	70.000,00	0,00	0,00	70.000,00	0,00	0,00	70.000,00	
Administração Geral	299.700,00	299.700,00	0,00	0,00	299.700,00	0,00	0,00	299.700,00	
Infra-Estrutura Urbana	68.000,00	68.000,00	0,00	0,00	68.000,00	0,00	0,00	68.000,00	
Saneamento Básico Rural	83.500,00	83.500,00	0,00	0,00	83.500,00	0,00	0,00	83.500,00	
Saneamento Básico Urbano	23.300,00	23.300,00	0,00	0,00	23.300,00	0,00	0,00	23.300,00	
Gestão Ambiental	124.900,00	124.900,00	0,00	0,00	124.900,00	0,00	0,00	124.900,00	
Administração Geral	999.300,00	999.300,00	74.872,40	74.872,40	894.427,60	0,36	0,31	955.453,60	
Preservação e Conservação Ambiental	254.000,00	254.000,00	74.322,40	74.322,40	179.677,60	0,35	0,30	240.703,60	
Controle Ambiental	111.200,00	101.200,00	0,00	0,00	101.200,00	0,00	0,00	101.200,00	
Recursos Hídricos	158.000,00	148.000,00	0,00	0,00	148.000,00	0,00	0,00	148.000,00	
Irrigação	404.300,00	404.300,00	550,00	550,00	403.750,00	0,00	0,01	403.750,00	
Agricultura	71.800,00	61.800,00	0,00	0,00	61.800,00	0,00	0,00	61.800,00	
Administração Geral	1.138.600,00	1.138.600,00	180.100,00	180.100,00	958.500,00	0,86	0,83	1.101.416,39	
Abastecimento	516.800,00	516.800,00	180.100,00	180.100,00	336.700,00	0,86	0,83	479.616,39	
Extensão Rural	255.800,00	255.800,00	0,00	0,00	255.800,00	0,00	0,00	255.800,00	
Promoção da Produção Agropecuária	207.700,00	207.700,00	0,00	0,00	207.700,00	0,00	0,00	207.700,00	
Comércio e Serviços	48.900,00	48.900,00	0,00	0,00	48.900,00	0,00	0,00	48.900,00	
Comercialização	109.400,00	109.400,00	0,00	0,00	109.400,00	0,00	0,00	109.400,00	
Turismo	414.700,00	344.000,00	0,00	0,00	344.000,00	0,00	0,00	344.000,00	
Energia	80.000,00	80.000,00	0,00	0,00	80.000,00	0,00	0,00	80.000,00	
Energia Elétrica	334.700,00	264.000,00	0,00	0,00	264.000,00	0,00	0,00	264.000,00	
Transporte	162.300,00	162.300,00	0,00	0,00	162.300,00	0,00	0,00	162.300,00	
Transporte Rodoviário	162.300,00	162.300,00	0,00	0,00	162.300,00	0,00	0,00	162.300,00	
Desporto e Lazer	499.000,00	499.000,00	0,00	0,00	499.000,00	0,00	0,00	499.000,00	
Administração Geral	499.000,00	499.000,00	0,00	0,00	499.000,00	0,00	0,00	499.000,00	
Desporto Comunitário	615.600,00	600.600,00	68.200,00	68.200,00	532.400,00	0,33	0,11	595.600,00	
Lazer	277.100,00	277.100,00	68.200,00	68.200,00	208.900,00	0,33	0,11	272.100,00	
Encargos Especiais	224.000,00	209.000,00	0,00	0,00	209.000,00	0,00	0,00	209.000,00	
Serviço da Dívida Interna	114.500,00	114.500,00	0,00	0,00	114.500,00	0,00	0,00	114.500,00	
	258.300,00	290.100,00	290.000,00	290.000,00	100,00	1,38	1,19	236.565,29	
	258.300,00	290.100,00	290.000,00	290.000,00	100,00	1,38	1,19	236.565,29	

Prefeitura Municipal de Cedro  
 Relatório Resumido de Execução Orçamentária  
**Demonstrativo da Execução das Despesas por Função/Subfunção**  
 Orçamento Fiscal e da Seguridade Social  
 Período: Janeiro a Fevereiro de 2017/Bimestre: Janeiro e Fevereiro

RREO - Anexo 2 (LRF, Art. 52, inciso II, alínea "c")

Função/Subfunção	Dotação Inicial	Dotação Atualizada (a)	Despesas Empenhadas		Saldo(c) = (a-b)	Despesas Liquidadas		Saldo(e) = (a-d)	Insc. Restos a Pagar Não Processados (f)	Em reais
			No Bimestre	Até o Bimestre (b)		No Bimestre (d)	Até o Bimestre (d)			
				% (b / total b)			% (d / total d)			
Reserva de Contingência	500.000,00	500.000,00	0,00	0,00	500.000,00	0,00	0,00	500.000,00		
Reserva de Contingência	500.000,00	500.000,00	0,00	0,00	500.000,00	0,00	0,00	500.000,00		
Despesas (Intra-Orçamentárias) (II)	0,00	0,00	0,00	0,00	0,00	0,00	0,00	0,00		
<b>Total (III) (I + II)</b>	<b>52.855.974,00</b>	<b>52.855.974,00</b>	<b>20.980.263,22</b>	<b>20.980.263,22</b>	<b>31.875.710,78</b>	<b>4.489.693,05</b>	<b>4.489.693,05</b>	<b>48.366.280,95</b>		

  
 FRANCISCO NILSON ALVES DINIZ  
 PREFEITO MUNICIPAL

  
 ACP - ASSES. E CONTAB. PUB. E PRIV. S/S  
 Contador - CRC CONTADOR

ADRIANO JOSE DA SILVA PEREIRA  
 SECRETARIO DE FINANÇAS

Prefeitura Municipal de Cedro

Relatório Resumido da Execução Orçamentária

Demonstrativo das Receitas e Despesas com Manutenção e Desenvolvimento do Ensino - MDE

Orçamentos Fiscal e da Seguridade Social

Período: Janeiro a Fevereiro de 2017/Bimestre: Janeiro e Fevereiro

RR00 - ANEXO VIII (LDB, art. 72)


R\$ 1,00

RECEITAS DO ENSINO				RECEITA RESULTANTE DE IMPOSTOS (caput do art. 212 da Constituição)		PREVISÃO INICIAL		PREVISÃO ATUALIZADA		RECEITAS REALIZADAS	
		No Bimestre	Até o Bimestre							%	
1 - RECEITAS DE IMPOSTOS	Imposto sobre a Propriedade Predial e Territorial Urbana	159.388,90	159.388,90	2.318.419,84	2.318.419,84	159.388,90	159.388,90	6,87	159.388,90	4.469,04	3,86
	Imposto de Renda Retido nas Fontes sobre Outros Rendimentos	45.767,87	45.767,87	794.086,57	794.086,57	45.767,87	45.767,87	5,76	45.767,87	13.575,02	12,12
	Imposto sobre Transmissão "Inter Vivos" de Bens Imóveis e de Direitos Reais sobre Imr	81.224,28	81.224,28	683.116,20	683.116,20	81.224,28	81.224,28	11,89	81.224,28	10.454,59	2,04
	Receita da Dívida Ativa do Imposto sobre a Propriedade Predial e Territorial Urbana - II	10.454,59	10.454,59	510.960,15	510.960,15	10.454,59	10.454,59	2,04	10.454,59	3.853,90	6,45
	Receita da Dívida Ativa de Outros Tributos - Prncpal	3.853,90	3.853,90	59.711,54	59.711,54	3.853,90	3.853,90	6,45	3.853,90	44,20	0,10
	Parcelamentos - Receita da Dívida Ativa de Outros Tributos	44,20	44,20	43.097,76	43.097,76	44,20	44,20	0,10	44,20	4.299,070,43	17,67
2 - RECEITAS DE TRANSFERÊNCIAS CONSTITUCIONAIS LEGAIS	Imposto sobre Serviços de Qualquer Natureza	683.116,20	683.116,20	19.515.619,25	19.515.619,25	3.631.389,84	3.631.389,84	18,60	3.631.389,84	128.232,70	20,45
	Cota-Parte do Fundo de Participação dos Municípios - Cota Mensal	1.302,26	1.302,26	1.302,26	1.302,26	128,85	128,85	9,89	128,85	1.776,82	15,66
	Cota-Parte do Imposto Sobre a Propriedade Territorial Rural	1.302,26	1.302,26	11.342,28	11.342,28	1.776,82	1.776,82	15,66	1.776,82	456.423,87	11,47
	Cota-Parte do ICMS	801.098,55	801.098,55	3.977.831,50	3.977.831,50	207.658,10	207.658,10	25,92	207.658,10	1.692,95	10,18
	Cota-Parte do IPVA	16.614,31	16.614,31	16.614,31	16.614,31	1.692,95	1.692,95	10,18	1.692,95	4.458.459,33	0,00
3 - TOTAL DAS RECEITAS DE IMPOSTOS (1 + 2)	Cota-Parte do IP1 - Municípios	26.642.227,99	26.642.227,99	26.642.227,99	26.642.227,99	4.458.459,33	4.458.459,33	0,00	4.458.459,33	128.232,70	20,45
4 - RECEITAS DA APLICAÇÃO FINANCEIRA DE OUTROS RECURSOS VINCULADOS /	Imposto sobre a Propriedade Predial e Territorial Urbana	0,00	0,00	626.890,72	626.890,72	0,00	0,00	0,00	0,00	128.232,70	20,45
5 - RECEITA DE TRANSFERÊNCIAS DO FNDE	Imposto sobre a Propriedade Predial e Territorial Urbana	604.802,08	604.802,08	604.802,08	604.802,08	125.622,70	125.622,70	20,77	125.622,70	2.610,00	11,81
	Transferências do Salário-Educação	22.088,64	22.088,64	22.088,64	22.088,64	0,00	0,00	0,00	0,00	0,00	0,00
	Transferências Diretas do FNDE referentes ao Programa Dinheiro Direto na Escola - P	0,00	0,00	0,00	0,00	0,00	0,00	0,00	0,00	0,00	0,00
6 - RECEITA DE TRANSFERÊNCIA DE CONVÊNIOS	Transferências Diretas do FNDE referentes ao Programa Dinheiro Direto na Escola - P	0,00	0,00	0,00	0,00	0,00	0,00	0,00	0,00	0,00	0,00
8 - OUTRAS RECEITAS PARA FINANCIAMENTO DO ENSINO	Transferências Diretas do FNDE referentes ao Programa Dinheiro Direto na Escola - P	0,00	0,00	0,00	0,00	0,00	0,00	0,00	0,00	0,00	0,00
9 - TOTAL DAS RECEITAS PARA FINANCIAMENTO DO ENSINO (4 + 5 + 6 + 7 + 8)	Transferências Diretas do FNDE referentes ao Programa Dinheiro Direto na Escola - P	626.890,72	626.890,72	626.890,72	626.890,72	128.232,70	128.232,70	20,45	128.232,70	2.610,00	11,81
<b>FUNDEB</b>											
<b>RECEITA RESULTANTE DE IMPOSTOS (caput do art. 212 da Constituição)</b>											
		No Bimestre	Até o Bimestre							%	
		RECEITAS REALIZADAS		PREVISÃO ATUALIZADA		PREVISÃO INICIAL		PREVISÃO ATUALIZADA		RECEITAS REALIZADAS	
10 - RECEITAS DESTINADAS AO FUNDEB	Dedução FUNDEB - <Cota-Parte do FPM>	859.813,89	859.813,89	4.864.761,62	4.864.761,62	3.903.123,85	3.903.123,85	17,67	859.813,89	726.277,89	18,60
	Dedução FUNDEB - <Cota-Parte do ITR>	25,76	25,76	260,45	260,45	260,45	260,45	9,89	25,76	25,76	9,89
	Dedução FUNDEB - <Cota-Parte ICMS L.C.>	355,36	355,36	2.268,45	2.268,45	2.268,45	2.268,45	15,66	355,36	91.284,76	11,47
	Dedução FUNDEB - <Cota-Parte do ICMS>	91.284,76	91.284,76	795.566,30	795.566,30	160.219,71	160.219,71	25,92	91.284,76	41.531,55	11,47
	Dedução FUNDEB - <Cota-Parte do IPVA>	41.531,55	41.531,55	160.219,71	160.219,71	3.322,86	3.322,86	25,92	41.531,55	338,57	10,18
	Dedução FUNDEB - <Cota-Parte do IP1 ->	338,57	338,57	3.322,86	3.322,86	3.322,86	3.322,86	10,18	338,57	2.527.830,24	18,69
11 - RECEITAS RECEBIDAS PELO FUNDEB	Transferências de Recursos do FUNDEB	1.647.388,28	1.647.388,28	9.760.795,97	9.760.795,97	13.523.808,66	13.523.808,66	18,69	1.647.388,28	1.647.388,28	16,87
	Complementação da União ao FUNDEB	870.008,91	870.008,91	3.526.866,15	3.526.866,15	3.526.866,15	3.526.866,15	24,66	870.008,91	870.008,91	24,66
11.3 - Receita de Aplicação Financeira dos Recursos do FUNDEB	Receita de Aplicação Financeira dos Recursos do FUNDEB	10.433,05	10.433,05	236.146,54	236.146,54	236.146,54	236.146,54	4,41	10.433,05	10.433,05	4,41
12 - RESULTADOS DAS TRANSFERÊNCIAS DO FUNDEB (11.1 - 10)	Receita de Aplicação Financeira dos Recursos do FUNDEB	787.574,39	787.574,39	4.896.034,35	4.896.034,35	4.896.034,35	4.896.034,35	16,08	787.574,39	787.574,39	16,08
Acrescimo Resultante das Transferências do FUNDEB											

Prefeitura Municipal de Cedro  
Relatório Resumido da Execução Orçamentária  
Demonstrativo das Receitas e Despesas com Manutenção e Desenvolvimento do Ensino - MDE  
Orçamentos Fiscal e da Seguridade Social  
Período: Janeiro a Fevereiro de 2017/Bimestre: Janeiro e Fevereiro


RREO - ANEXO VIII (LDB. art. 72)

R\$ 1,00



---

FRANCISCO NILSON ALVES DINIZ  
PREFEITO MUNICIPAL



---

ACPP - ASSES. E CONTAB. PUB. E PRIV. S/S  
Contador - CRC CONTADOR

---



ADRIANO JOSÉ DA SILVA PEREIRA  
SECRETÁRIO DE FINANÇAS



Prefeitura Municipal de Cedro  
 Relatório Resumido da Execução Orçamentária  
 Demonstrativo da Receita e Despesa com Ações de Serviços Públicos de Saúde  
 Organismos Fiscal e da Seguridade Social  
 Período: Janeiro a Fevereiro de 2017/Bimestre: Janeiro e Fevereiro

RREO - ANEXO XII (ADCT. art. 77)

R\$ 1,00

RECEITAS		PREVISÃO INICIAL	PREVISÃO ATUALIZADA	Até o Bimestre	%
<b>RECEITA DE IMPOSTOS</b>					
Imposto sobre a Propriedade Predial e Territorial Urbana	115.488,31	115.488,31	115.488,31	4.469,04	3,86
Imposto de Renda Retido nas Fontes sobre Outros Rendimentos	794.086,57	794.086,57	794.086,57	45.767,87	5,76
Imposto sobre Transmissão "Inter Vivos" de Bens Imóveis e de Direitos Reais sobre Imo	111.959,31	111.959,31	111.959,31	13.575,02	12,12
Imposto sobre Serviços de Qualquer Natureza	683.116,20	683.116,20	683.116,20	81.224,28	11,89
Receita da Dívida Alívia do Imposto sobre a Propriedade Predial e Territorial Urbana - II	510.960,15	510.960,15	510.960,15	10.454,59	2,04
Receita da Dívida Alívia de Outros Tributos - Principal	59.711,54	59.711,54	59.711,54	3.853,90	6,45
Parcelamentos - Receita da Dívida Alívia de Outros Tributos	43.097,76	43.097,76	43.097,76	44,20	0,10
RECEITAS DE TRANSFERÊNCIAS CONSTITUCIONAIS LEGAIS	27.533.652,33	27.533.652,33	27.533.652,33	4.877.018,78	17,71
Cota-Parte do Fundo de Participação dos Municípios - Cota Mensal	19.515.619,25	19.515.619,25	19.515.619,25	3.631.389,84	18,60
Cota-Parte do Imposto Sobre a Propriedade Territorial Rural	1.302,26	1.302,26	1.302,26	128,85	9,89
Saúde da Família	888.466,47	888.466,47	888.466,47	160.340,00	18,04
CEO - Centro de Especialidades Odontológicas	195.974,40	195.974,40	195.974,40	9.900,00	5,05
Teto Municipal Rede Brasil Sem Miséria (Bso-Sm)	356.563,21	356.563,21	356.563,21	1.026,66	0,28
Outros Programas Financiados por Transferência Fundo a Fundo	308.802,44	308.802,44	308.802,44	190.428,42	61,66
Piso Fixo de Média Complexidade - PAEFI	78.000,00	78.000,00	78.000,00	6.500,00	8,33
Piso Fixo de Média Complexidade - Centro POP	459.600,00	459.600,00	459.600,00	198.200,00	42,68
Piso Fixo de Média Complexidade - CREAS/PAEFI	190.396,93	190.396,93	190.396,93	13.553,27	7,11
Transferência Financeira do ICMS - Desoneração - L.C. Nº 87/96	11.342,28	11.342,28	11.342,28	1.776,82	15,66
Cota-Parte do ICMS	3.977.831,50	3.977.831,50	3.977.831,50	456.423,87	11,47
Cota-Parte do IPVA	801.098,55	801.098,55	801.098,55	207.658,10	25,92
Cota-Parte do IPI - Municípios	16.614,31	16.614,31	16.614,31	1.692,95	10,18
TOTAL	29.120.031,44	29.120.031,44	29.120.031,44	5.036.407,68	17,29
<b>DESPESAS CORRENTES</b> (Por Grupo de Natureza da Despesa)					
DESPESAS CORRENTES	12.397.300,00	12.568.300,00	12.568.300,00	1.533.497,47	12,20
Pessoal e Encargos Sociais	6.547.000,00	6.547.000,00	6.547.000,00	981.409,15	14,99
Juros e Encargos da Dívida	0,00	0,00	0,00	0,00	0,00
Outras Despesas Correntes	5.850.300,00	6.021.300,00	6.021.300,00	652.088,32	9,16
DESPESAS DE CAPITAL	886.200,00	886.200,00	886.200,00	0,00	0,00
Investimentos	871.200,00	871.200,00	871.200,00	0,00	0,00
Inversões Financeiras	0,00	0,00	0,00	0,00	0,00
Amortização da Dívida	15.000,00	15.000,00	15.000,00	0,00	0,00
TOTAL (IV)	13.283.500,00	13.454.500,00	13.454.500,00	1.533.497,47	0,00
<b>DESPESAS PRÓPRIAS COM AÇÕES E SERVIÇOS PÚBLICOS DE SAÚDE</b>					
DESPESAS COM SAÚDE (V) = (IV)	13.283.500,00	13.454.500,00	13.454.500,00	1.533.497,47	11,39
DESPESAS COM INATIVOS E PENSIONISTAS	102.900,00	102.900,00	102.900,00	0,00	0,00
(-) DESPESAS CUSTEADAS COM OUTROS RECURSOS DESTINADOS À SAÚDE	1.162.933,64	1.162.933,64	1.162.933,64	1.162.933,64	100,00
Recursos de Transferências do Sistema Único de Saúde	0,00	0,00	0,00	0,00	0,00
Recursos de Operações de Crédito	0,00	0,00	0,00	0,00	0,00
Outros Recursos	0,00	0,00	0,00	0,00	0,00
(-) RESTOS A PAGAR INSCRITOS NO EXERCÍCIO SEM DISPONIBILIDADE FINANCEIRA	0,00	0,00	0,00	0,00	0,00
TOTAL DAS DESPESAS PRÓPRIAS COM AÇÕES E SERVIÇOS PÚBLICOS DE SAÚDE	12.017.666,36	12.188.666,36	12.188.666,36	370.563,83	3,04

Prefeitura Municipal de Cedro  
 Relatório Resumido da Execução Orçamentária  
 Demonstrativo da Receita e Despesa com Ações de Serviços Públicos de Saúde  
 Orçamentos Fiscal e da Seguridade Social  
 Período: Janeiro a Fevereiro de 2017/Bimestre: Janeiro e Fevereiro

RREO - ANEXO XII (ADCT, art. 77)

R\$ 1,00

<b>CONTROLE DE RESTOS A PAGAR VINCULADOS À SAÚDE INSCRITOS EM EXERCÍCIOS ANTERIORES</b>		<b>RESTOS A PAGAR INSCRITOS COM DISPONIBILIDADE FINANCEIRA DE RECURSOS PRÓPRIOS VINCULADOS</b>		
		Inscritos em Exercícios Anteriores	Cancelado em 2017 (f)	
RESTOS A PAGAR DE DESPESAS PRÓPRIAS COM AÇÕES E SERVIÇOS PÚBLICOS DE SAÚDE (VII)		0,00	0,00	
PARTICIPAÇÃO DAS DESPESAS COM AÇÕES E SERVIÇOS PÚBLICOS DE SAÚDE NA RECEITA DE IMPOSTOS LÍQUIDA E TRANSFERÊNCIAS CONSTITUCIONAIS LEGAIS - LIMITE CONSTITUCIONAL <%> ((VI - VII f) / 1)			7,36	
<b>DESPESAS COM SAÚDE</b> (Por Subfunção)	DOTAÇÃO INICIAL	DOTAÇÃO ATUALIZADA	DESPESAS LIQUIDADAS	
			Até o Bimestre	%
Administração Geral	2.012.000,00	2.012.000,00	153.255,64	7,61
Atenção Básica	6.964.300,00	6.904.300,00	880.153,40	12,74
Assistência Hospitalar e Ambulatorial	3.225.400,00	3.456.400,00	398.092,07	11,51
Suporte Profilático e Terapêutico	216.900,00	216.900,00	17.743,10	8,18
Vigilância Sanitária	198.100,00	198.100,00	0,00	0,00
Vigilância Epidemiológica	666.800,00	666.800,00	84.253,28	12,63
<b>TOTAL</b>	<b>13.283.500,00</b>	<b>13.454.500,00</b>	<b>1.533.497,47</b>	<b>11,39</b>

  
 FRANCISCO NILSON ALVES DINIZ  
 PREFEITO MUNICIPAL

  
 ACPP - ASSES. E CONTAB. PUB. E PRIV. S/S  
 Contador - CRC CONTADOR

  
 ADRIANO JOSE DA SILVA PEREIRA  
 SECRETARIO DE FINANÇAS

Prefeitura Municipal de Cedro  
Relatório Resumido da Execução Orçamentária  
**Demonstrativo das Receitas e Despesas com Manutenção e Desenvolvimento do Ensino - MDE**  
Orçamentos Fiscal e da Seguridade Social

Período: Janeiro a Fevereiro de 2017/Bimestre: Janeiro e Fevereiro

RREO - ANEXO VIII (LDB, art. 72)

R\$ 1,00

DESPESAS DO FUNDEB	DOTAÇÃO INICIAL	DOTAÇÃO ATUALIZADA	DESPESAS LIQUIDADAS		
			No Bimestre	Até o Bimestre	%
13 - PAGAMENTO DOS PROFISSIONAIS DO MAGISTÉRIO	13.156.800,00	13.156.800,00	1.086.685,90	1.086.685,90	42,98
13.1 - Com Educação Infantil	857.200,00	857.200,00	1.285,00	1.285,00	0,14
13.2 - Com Ensino Fundamental	12.299.600,00	12.299.600,00	1.085.400,90	1.085.400,90	8,82
13.3 - Com Educação Básica	2.421.800,00	2.421.800,00	0,00	0,00	0,00
14 - OUTRAS DESPESAS	13.156.800,00	13.156.800,00	0,00	0,00	0,00
14.1 - Com Educação Infantil	857.200,00	857.200,00	0,00	0,00	0,00
14.2 - Com Ensino Fundamental	12.299.600,00	12.299.600,00	426.644,07	426.644,07	3,46
14.3 - Com Educação Básica	2.421.800,00	2.421.800,00	0,00	0,00	0,00
15 - TOTAL DAS DESPESAS DO FUNDEB (13 + 14)	31.157.200,00	31.157.200,00	1.513.329,97	1.513.329,97	4,85

DEDUÇÕES PARA FINS DE LIMITE DO FUNDEB PARA PAGAMENTO DOS PROFISSIONAIS DO MAGISTÉRIO	VALOR
16 - RESTOS A PAGAR INSCRITOS NO EXERCÍCIO SEM DISPONIBILIDADE FINANCEIRA DE RECURSOS DO FUNDEB	5.505.919,48
17 - DESPESAS CUSTEADAS COM O SUPERÁVIT FINANCEIRO DO EXERCÍCIO ANTERIOR DO FUNDEB	0,00
18 - TOTAL DAS DEDUÇÕES CONSIDERADAS PARA FINS DE LIMITE DO FUNDEB (16 + 17)	5.505.919,48
19 - MÍNIMO DE 60% NA REMUNERAÇÃO DO MAGISTÉRIO COM EDUCAÇÃO INFANTIL E ENSINO FUNDAMENTAL (13 / 11) x 100) %	42,98

CONTROLE DA UTILIZAÇÃO DE RECURSOS NO EXERCÍCIO SUBSEQUENTE	VALOR
20 - RECURSOS RECEBIDOS DO FUNDEB EM [EXERCÍCIO_ ANTERIOR] QUE NÃO FORAM UTILIZADOS	0,00
21 - DESPESAS CUSTEADAS COM O SALDO DO ITEM 20 ATÉ O 1º TRIMESTRE DE [EXERCÍCIO]	0,00

**MANUTENÇÃO E DESENVOLVIMENTO DO ENSINO - DESPESAS CUSTEADAS COM A RECEITA RESULTANTE DE IMPOSTOS E RECURSOS DO FUNDEB**

RECEITAS COM AÇÕES TÍPICAS DE MDE	PREVISÃO INICIAL	PREVISÃO ATUALIZADA	RECEITAS REALIZADAS		
			No Bimestre	Até o Bimestre	%
22 - IMPOSTOS E TRANSFERÊNCIAS DESTINADAS À MDE (25% de 3)	6.660.556,99	6.660.556,99	1.114.614,83	1.114.614,83	16,73

DESPESAS COM AÇÕES TÍPICAS DE MDE	DOTAÇÃO INICIAL	DOTAÇÃO ATUALIZADA	DESPESAS LIQUIDADAS		
			No Bimestre	Até o Bimestre	%
23 - EDUCAÇÃO INFANTIL	857.200,00	857.200,00	1.285,00	1.285,00	0,14
24 - ENSINO FUNDAMENTAL	12.299.600,00	12.299.600,00	1.555.175,57	1.555.175,57	12,64
25 - ENSINO MÉDIO	373.900,00	474.900,00	0,00	0,00	0,00
26 - ENSINO SUPERIOR	0,00	0,00	0,00	0,00	0,00
27 - ENSINO PROFISSIONAL NÃO INTEGRADO AO ENSINO REGULAR	0,00	0,00	0,00	0,00	0,00
28 - OUTRAS	4.559.600,00	4.559.600,00	149.082,59	149.082,59	3,26
29 - TOTAL DAS DESPESAS COM AÇÕES TÍPICAS DE MDE (23 + 24 + 25 + 26 + 27 + 28)	18.090.300,00	18.191.300,00	1.705.543,16	1.705.543,16	9,37

DEDUÇÕES CONSIDERADAS PARA FINS DE LIMITE CONSTITUCIONAL	VALOR
30 - RESULTADO LÍQUIDO DAS TRANSFERÊNCIAS DO FUNDEB = (12)	787.574,39
31 - DESPESAS CUSTEADAS COM A COMPLEMENTAÇÃO DO FUNDEB NO EXERCÍCIO	870.008,91
32 - RECEITA DE APLICAÇÃO FINANCEIRA DOS RECURSOS DO FUNDEB ATÉ O BIMESTRE = (50 h)	10.433,05
33 - DESPESAS CUSTEADAS COM O SUPERÁVITE FINANCEIRO, DO EXERCÍCIO ANTERIOR, DO FUNDEB	0,00
34 - DESPESAS CUSTEADAS COM O SUPERÁVIT FINANCEIRO, DO EXERCÍCIO ANTERIOR, DE OUTROS RECURSOS DE IMPOSTOS	0,00
35 - RESTOS A PAGAR INSCRITOS NO EXERCÍCIO ANTERIOR SEM DISPONIBILIDADE FINANCEIRA DE RECURSOS DE IMPOSTOS VINCULADOS AO	0,00
36 - CANCELAMENTO, NO EXERCÍCIO, DE RESTOS A PAGAR INSCRITOS COM DISPONIBILIDADE FINANCEIRA DE RECURSOS DE IMPOSTOS VINCU	0,00
37 - TOTAL DAS DEDUÇÕES CONSIDERADAS PARA FINS DE LIMITE CONSTITUCIONAL (30 + 31 + 32 + 33 + 34 + 35 + 36)	1.668.016,35
38 - TOTAL DAS DESPESAS PARA FINS DE LIMITE (29 - 37)	37.526,81
39 - MÍNIMO DE 25% DAS RECEITAS RESULTANTE DE IMPOSTOS EM MDE ((38 / 3) * 100)	0,84

OUTRAS INFORMAÇÕES PARA CONTROLE					
OUTRAS DESPESAS CUSTEADAS COM RECEITAS ADICIONAIS PARA FINANCIAMENTO DO ENSINO	DOTAÇÃO INICIAL	DOTAÇÃO ATUALIZADA	DESPESAS LIQUIDADAS		
			No Bimestre	Até o Bimestre	%

Prefeitura Municipal de Cedro  
 Relatório Resumido da Execução Orçamentária  
 Demonstrativo das Receitas e Despesas com Manutenção e Desenvolvimento do Ensino - MDE  
 Orçamentos Fiscal e da Seguridade Social  
 Período: Janeiro a Fevereiro de 2017/Bimestre: Janeiro e Fevereiro

RREO - ANEXO VIII (LDB, art. 72)

R\$ 1,00

OUTRAS INFORMAÇÕES PARA CONTROLE						
OUTRAS DESPESAS CUSTEADAS COM RECEITAS ADICIONAIS PARA FINANCIAMENTO DO ENSINO	DOTAÇÃO INICIAL	DOTAÇÃO ATUALIZADA	DESPESAS LIQUIDADAS			
			No Bimestre	Até o Bimestre	%	
40 - DESPESAS CUSTEADAS COM A APLICAÇÃO FINANCEIRA DE OUTROS RECURSOS	0,00	0,00	0,00	0,00	0,00	
41 - DESPESAS CUSTEADAS COM A CONTRIBUIÇÃO SOCIAL DO SALÁRIO-EDUCAÇÃO	0,00	0,00	0,00	0,00	0,00	
42 - DESPESAS CUSTEADAS COM A OPERAÇÕES DE CRÉDITO	0,00	0,00	0,00	0,00	0,00	
43 - DESPESAS CUSTEADAS COM OUTRAS RECEITAS PARA FINANCIAMENTO DO I	0,00	0,00	0,00	0,00	0,00	
44 - TOTAL DAS OUTRAS DESPESAS CUSTEADAS COM RECEITAS ADICIONAIS PAI	0,00	0,00	0,00	0,00	0,00	
45 - TOTAL GERAL DAS DESPESAS (29 + 44)	0,00	0,00	0,00	0,00	0,00	
RESTOS A PAGAR INSCRITOS COM DISPONIBILIDADE FINANCEIRA DE RECURSOS DE IMPOSTOS VINCULADOS AO ENSINO	SALDO ATÉ O BIMESTRE		CANCELADOS EM 2017 (g)			
46 - RESTOS A PAGAR DE DESPESAS COM FUNDEB		0,00			0,00	
FLUXO FINANCEIRO DOS RECURSOS			VALOR			
			FUNDEB (h)	FUNDEF		
47 - SALDO FINANCEIRO EM 31 DE DEZEMBRO DE [EXERCÍCIO_ ANTERIOR]			0,00	0,00		
48 - ( + ) INGRESSO DE RECURSOS ATÉ O BIMESTRE			0,00	0,00		
49 - ( - ) PAGAMENTOS EFETUADOS ATÉ O BIMESTRE			0,00	0,00		
50 - ( + ) RECEITA DE APLICAÇÃO FINANCEIRA DOS RECURSOS ATÉ O BIMESTRE			10.433,05	0,00		
51 - ( = ) SALDO FINANCEIRO NO EXERCÍCIO ATUAL			10.433,05	0,00		
52 - SALDO ATUAL DAS CONTAS BANCÁRIAS DE VINCULAÇÃO AO FUNDEB 60% e 40% (((47 + 48) - 49) + 50)			10.433,05	0,00		

  
 FRANCISCO NILSON ALVES DINIZ  
 PREFEITO MUNICIPAL

  
 ACPP - ASSES. E CONTAB. PUB. E PRIV. S/S  
 Contador - CRC CONTADOR

  
 ADRIANO JOSE DA SILVA PEREIRA  
 SECRETARIO DE FINANÇAS